

199541

17 E



A47K

M O D E L O  
D E  
U T I L I D A D

a favor de Don Manuel VILASECA FRUCTUOSO, de nacionalidad española, residente en Barcelona, Calle Madrazo, 89, por "SOPORTE MURAL".

- . -

MEMORIA DESCRIPTIVA

La presente invención hace referencia a un soporte mural que ha sido ideado principalmente para accesorios de cuartos de aseo, tales como jaboneras, sustentáculos para cepillos y vasos de higiene dental, porta-peines, etc., si bien el soporte en cuestión puede tener otras aplicaciones, ya sea en el hogar o en usos industriales o profesionales, en todos los casos con muy buenos resultados prácticos, dado que proporciona un efecto de sostén seguro, con ventaja respecto a otros soportes murales conocidos. Por otra parte, la sujeción del acce-

5.

10.

19954117



5. sorio de cuarto de aseo u otro artículo, se efectúa con operaciones sencillas y rápidas, a diferencia de lo que sucede con determinados soportes usuales cuya fijación en el lugar de utilización exige una tarea laboriosa, cuyos soportes, en otro aspecto, resultan constructivamente complejos, al revés del soporte objeto de este modelo de utilidad, con el que se ha llegado a una notable simplificación.

10. Con relación a lo expuesto, dicho soporte se caracteriza esencialmente por el hecho de constar de una placa dotada de aberturas para tornillos de anclaje y de dos aletas lateralmente opuestas y substancialmente normales a dicha placa, la cual está provista, además, de una pestaña situada en el borde inferior y doblada hacia adelante en posición preferiblemente inclinada hacia abajo. El soporte comprende un cajetín del que es solidario el artículo a sostener, que cubre a la citada placa y está provisto de dos orificios ciegos superiores internos en los que se alojan sendos pequeños apéndices de acoplamiento previstos en el extremo superior de las aletas de la placa, cuyo cajetín comporta un tornillo inferior que sobresale interiormente en posición vertical y presiona contra la pestaña inferior de la placa, con lo que se inmoviliza al cajetín sobre la misma.

25. Los dibujos adjuntos muestran, esquemáticamente y tan sólo a título de ejemplo no limitativo del alcance de la presente invención, un caso práctico de realización de un soporte mural de las características indicadas.

1995417



5. En dichos dibujos, la figura 1 es un despiece en perspectiva del soporte, habiéndose representado el cajetín visto por su cara posterior; y la figura 2 permite apreciar el soporte fijado en el lugar de empleo, considerado en sección por un plano vertical.

10. El soporte mural ilustrado consta de dos piezas complementarias acoplables entre sí, una de las cuales consiste en una placa -1- fijable a la pared -2- del lugar de utilización, en tanto que la otra es un cajetín -3- que lleva unido el accesorio o artículo -4- a sostener y se aplica sobre la indicada placa.

15. Más concretamente, la placa -1- está dotada de dos aberturas -5- ventajosamente colisas para el ajuste de respectivos tornillos -6- con los que se efectúa la sujeción de dicha placa a la pared -2-, cuya placa presenta dos aletas -7- lateralmente opuestas y que sobresalen de tal placa en posición substancialmente normal y hacia adelante con respecto a ella y poseen sendos pequeños apéndices superiores y dirigidos hacia arriba -8-. Además,

20. la indicada placa presenta una pestaña inferior -9- doblada hacia adelante y ligeramente inclinada hacia abajo.


En cuanto al aludido cajetín -3-, está dotado de dos orificios ciegos superiores internos -10- y es portador de un tornillo inferior intermedio -11-.

25. El cajetín -3- con el artículo a soportar -4- unido al mismo como se ha dicho se aplica sobre la placa -1-, aplicando los orificios ciegos -10- del cajetín sobre los apéndices -8- de las aletas -7- de la placa, en

199541



- el borde superior de cuyas aletas descansan respectivos resaltos interiores -12- del cajetín, después de lo cual el tornillo -11- del cajetín, que queda situado debajo de la pestaña inferior -9- de la placa, se enrosca a fondo hasta aplicarlo contra dicha pestaña, con lo que el cajetín resulta inmovilizado sobre la placa y, en consecuencia, se obtiene la fijación del artículo -4- incorporado en el cajetín a la pared -2- y se consigue el deseado efecto de sostén del expresado artículo.
- 5.
10. Es interesante poner de relieve el hecho de que con este soporte no son visibles tornillos de fijación como ocurre con otros soportes murales empleados en la actualidad, con lo que se eliminan los antiestéticos efectos que producen los indicados tornillos, resultando muy mejorado el aspecto de la zona de sujeción, en la que solo es visible el cajetín -3- que proporciona un acabado decorativo. Además de ello, la superficie lisa del cajetín es de fácil limpieza, a lo cual coadyuva su forma plana, contrariamente a lo que ocurre con determinados soportes de superficie desigual o sinuosa. Aparte de todo ello, es evidente que las operaciones de montaje del soporte en la pared no entrañan ninguna dificultad y que la fijación obtenida es muy segura, estando provisto el soporte en cuestión de una apropiada resistencia.
- 15.
- 20.
25. Por lo demás, debe hacerse constar que serán independientes del objeto de la invención los materiales, formas y dimensiones del soporte de referencia, así como sus detalles y características de orden accesorio y, en



general, todo cuanto no altere su esencialidad.

- . -

#### N O T A

Se reivindica como objeto del presente modelo de utilidad:-

5. 1. Soporte mural, que se caracteriza esencialmente por el hecho de constar de una placa provista de aberturas para tornillos de anclaje en la pared y de dos aletas laterales opuestas que sobresalen de tal placa en posición substancialmente normal y hacia adelante con respecto a ella y presentan sendos apéndices superiores dirigidos hacia arriba, cuya placa presenta en el borde inferior una aleta doblada hacia adelante y ligeramente inclinada hacia abajo, comprendiendo el soporte un cajetín en el que está incorporado el artículo a sostener, cuyo cajetín está provisto de dos orificios ciegos superiores
10. internos que se acoplan sobre los apéndices de las aletas de la placa, en el borde superior de cuyas aletas descansa el cajetín por su borde superior interno, cuyo cajetín es portador de un tornillo inferior que se enrosca a fondo y presiona contra la aleta inferior de la placa, con lo
15. que se obtiene la inmovilización de la misma sobre el cajetín y, en consecuencia, la fijación en la pared del artículo a soportar.
- 20.

2. Soporte mural.

Todo ello según queda descrito y reivindicado en

21476

- 6 -



199541 17

la presente memoria que consta de seis hojas foliadas,  
escritas a máquina por una sola cara.

Barcelona, 17 de enero de 1974

Manuel VILASECA FRUCTUOSO

~~p.a. ... ONTI~~

~~p.p.~~

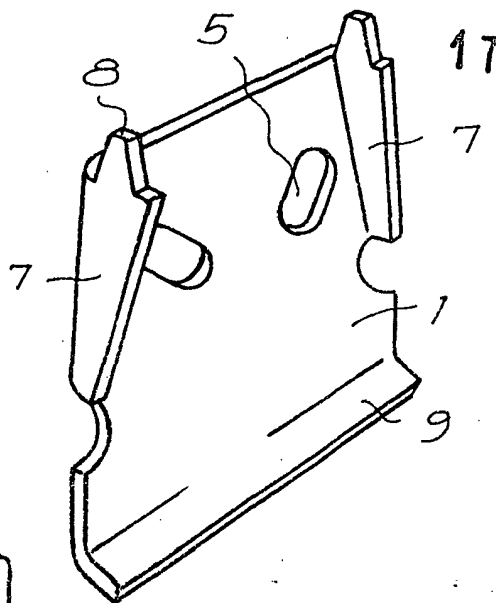


FIG. 1

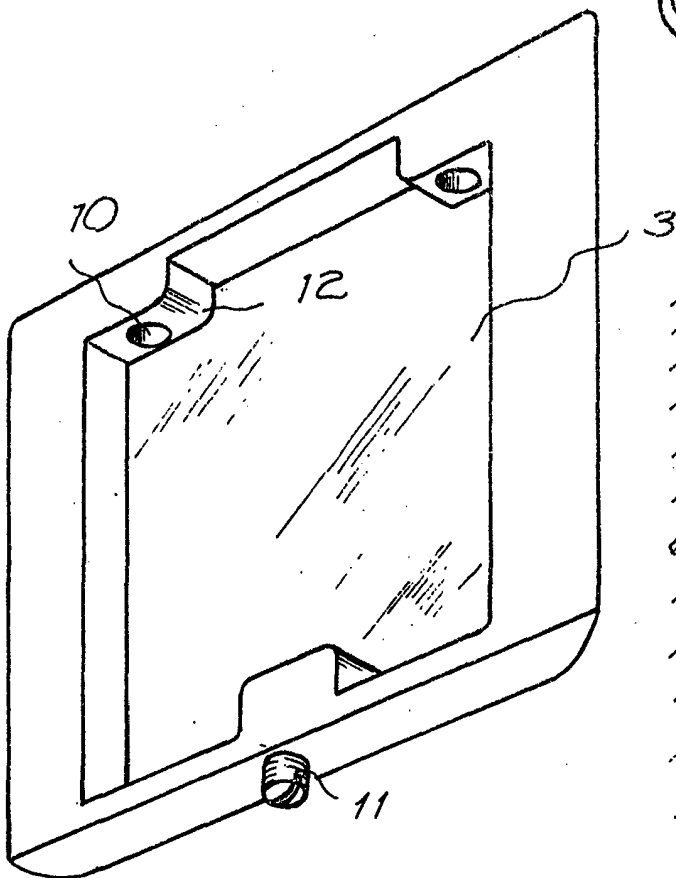
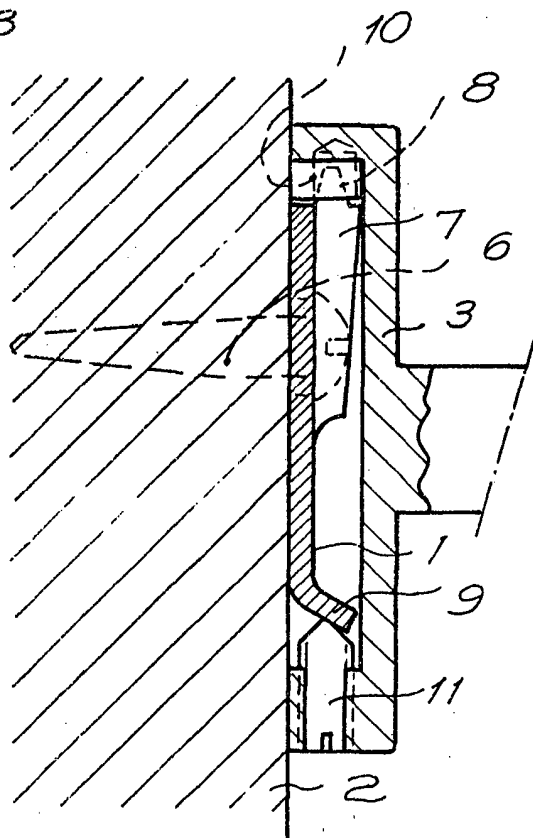


FIG. 2



29319/11

Barcelona, 17 de enero de 1974

p.a. I. PONTI  
p.p.