

10-78

199416



Form box containing the handwritten number 'G 0 9 D'.

**MEMORIA DESCRIPTIVA**

correspondiente a un

**MODELO DE UTILIDAD**

por VEINTE años

para todo el territorio español

A favor de:

**Don Manuel SAENZ DE HEREDIA BUZARRA**

de nacionalidad española

Residente en:

**MADRID, c/. Barquillo, 32.**

Por:

**"TABLA DE CURSOR PERFECCIONADA"**

-----:oOo:-----



5. La tabla que, como objeto de esta solicitud de Modelo de Utilidad, seguidamente se describe, es del tipo de que una parte fija en general envolvente exterior, presenta una serie de ventanas, rendijas ú orificios de manera que, deslizando sucesivamente la parte interior, se producen coincidencias o confrontaciones que suponen el establecimiento de las relaciones existentes, poniéndolas en evidencia.

10. Sobre lo conocido en la materia se diferencia ventajosamente, por presentar una serie de peculiaridades de gran utilidad, justificando todo ello la concesión del aludido privilegio.

15. En esencia esta tabla de cursor perfeccionada consiste en una parte exterior y una parte interior mutuamente deslizantes. La parte exterior cubre a la interior por ambas caras, siendo de forma rectangular muy alargada. Puede, a modo de ejemplo preferente, presentar una amplia ventana y, junto a ella, referencias escritas, aunque esto no debe interpretarse en modo alguno con caracter limitativo.

20. Finalidad preferente de esta disposición es facilitar la confección de pronósticos deportivos, partiendo de datos históricos adecuadamente tabulados.

25. La pieza interior se caracteriza por dos circunstancias especiales, una de ellas el hecho de estar constituida a modo de tarjeta doblada en dos por su mitad transversal. La otra característica reside en el hecho de que las dos caras exteriores de la tarjeta así formada por doblez presentan una sucesión de tablas,

1078

1994 16



cada una de ellas del tamaño de la ventana exterior antes mencionada.

En el interior de esta tarjeta así doblada aparecen tablas de datos que se hacen visibles al extraer la pieza y desdoblarla.

5. Esta característica de tarjeta doblada permite multiplicar por dos su superficie, dando lugar a la inclusión de un número de datos mucho mayor para el mismo tamaño.

10. Con objeto de hacer más claramente comprensible cuanto antecede, poniendo al propio tiempo de relieve otras características y ventajas de esta tabla de cursor, se describe seguidamente un ejemplo de realización, no limitativo, de la misma, ilustrado en los dibujos adjuntos, en los cuales:

La figura 1 muestra el conjunto, por una cara.

15. La figura 2 muestra la tarjeta interior, extendida, por las caras que, en posición funcional de trabajo, constituyen el exterior utilizable.

Y, finalmente, la figura 3 muestra la misma tarjeta, por la cara opuesta.

20. Así pues, haciendo referencia primeramente a la figura 1, puede verse que esta tabla de cursor perfeccionada consta de la parte exterior envolvente 1, a modo de tubo aplanado, de contorno rectangular muy alargado, y de la sección transversal precisa para el alojamiento deslizante de la tarjeta 2.

Consta pues, también de la tarjeta deslizante 2.

25. En la pieza 1 puede disponerse, por ejemplo, la amplia ventana



- 3 a un costado, la lista de equipos 4, y, al otro costado, la indicación de los meses 5 en que se desarrolla el torneo estudiado históricamente, liga, copa, etc.,
- La zona 6 puede estar ocupada por la propaganda de la firma promotora, para el caso en que esta tabla de cursor constituya un obsequio.
- A los laterales abiertos de 1 existen las muescas arqueadas 7 que facilitan coger con las yemas de los dedos las partes 8 de 2. Estas partes presentan, por una y otra cara, las indicaciones de las letras (en relación con las identificadoras de equipos en la columna 4) con las que pueden utilizarse las tablas que, por deslizamiento, aparecen por 3.
- Estas tablas 9, una junto a otra (figura 2) tienen el tamaño preciso para que aparezca una y sólo una en la ventana 3.
- Para hacer mas completa la información así obtenible, se pueden hacer figurar, en las caras internas de la tarjeta 2 (figura 3) detalles tales como listas históricas de resultados 10, tablas a doble entrada 11, tablas comparativas 12, etc.,
- Evidentemente, respecto a lo descrito éilustrado, pueden introducirse en la práctica cuantas modificaciones de detalle, por no alterar lo esencial de este Modelo, tengan cabida en el marco de las siguientes:

R E I V I N D I C A C I O N E S

- 1.- Tabla de cursor perfeccionada, del tipo en que una parte fija, envolvente exterior, presenta una serie de ventanas, rendi-

1975

- 5 - 199416



- jas y orificios, de manera que, deslizando progresivamente la parte interior, se producen coincidencias que ponen de manifiesto las relaciones entre las partes confrontadas, caracterizada por el hecho de que la envolvente exterior presenta una amplia
5. ventana rectangular de tamaño correspondiente a cada una de las diversas tablas sucesivas inscritas en la pieza deslizante interior, para hacer coincidir cada uno de los cuadros así visibles con indicaciones fijas grabadas en la pieza exterior a uno y otro lado de dicha ventana.
10. 2.- Tabla de cursor perfeccionada, según la reivindicación 1, caracterizada además porque la pieza interior está constituida a modo de tarjeta, de doble longitud, doblada por su línea transversal media, presentando, así doblada, por sus dos caras externas, una pluralidad de tablas o cuadros del tamaño de la ventana
15. antes aludida, mientras que por la cara opuesta, visible extrayendo la tarjeta de su envolvente y extendiéndola, aparecen tablas y cuadros adicionales.
20. 3.- Tabla de cursor perfeccionada, según las reivindicaciones precedentes, caracterizada además por el hecho de que los cuadros sucesivamente visibles a través de la ventana exterior son tablas históricas de competiciones deportivas, siendo informaciones complementarias del mismo carácter las visibles extrayendo y extendiendo la tarjeta portadora.
- 4.- "TABLA DE CURSOR PERFECCIONADA".
25. Todo tal y como queda descrito y reivindicado en la presente Me-

- 6 - 199416



moria que consta de seis hojas mecanografiadas por una sola de sus caras y se ilustra con los dibujos que a la misma se acompañan.

Madrid, a 10 de Enero de 1.974.

~~A. DIAZ UNGRIA~~  
~~RA~~  
~~B. Peña~~  
Fdo., Bernardo Pérez Benaf

199416

MANUEL SAENZ DE HEREDIA BUZARRA

199416

FIG. 1

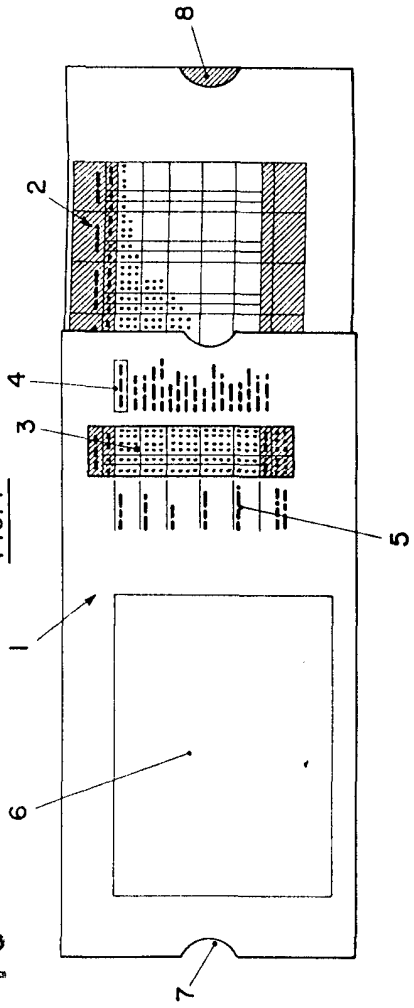


FIG. 2

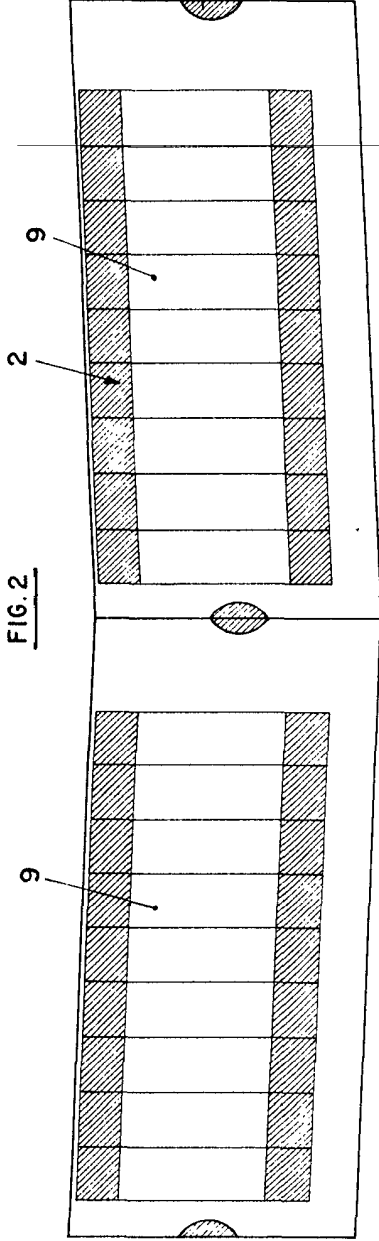



FIG. 3



199416

HOJA UNICA



10 ENE 1974

A. DIAZ UNGRIA  
P.R.

*[Handwritten signature]*  
 Febr. Bernardo - Expert Bonaf