

Eb. -



199124

199124

Memoria Descriptiva

para

para una patente de Introducción, por
diez años, en España,

a favor de

Don Germán López Vázquez,
nacionalidad española,

residente en

Madrid - Alonso Cano, 31,

por:

- mejoras en la construcción de proyectores
de películas de juguete -

.....

199124



1951

Nb. =

1. -

La presente patente de introducción se refiere a mejoras en la construcción de proyectores de películas de juguete, mediante las cuales se establece un aparato de tal clase, de fácil realización y muy práctico para proyectar las fotografías sucesivas de una película.

Esencialmente se compone de una caja que contiene los elementos de iluminación, condensación y reflexión de la luz y que lleva en su parte anterior montada una pieza portadora de un objetivo apropiado regulable, entre el cual y la caja se coloca el dispositivo porta-película, que se sujeta en aquella mediante unos enganches colocados en su parte posterior.

El porta-películas tiene lateralmente unas guías, para los bordes de las mismas, y en los extremos los ejes para los rodillos con que se la mueve, los cuales, a su vez, van dotados de los flejes de enganche correspondientes y de los oportunos botones de mando o cabezas es-triadas.

Dentro de las reivindicaciones que se establecen pueden construirse proyectores mejorados de las formas, tamaños y materiales que se deseen, pero como tales variaciones, así como las que puedan hacerse en detalles de organización, no afectan a la esencialidad reivindicada, los distintos proyectores que se construyan con cualesquiera de esas modificaciones, no serán sino variantes, igualmente comprendidas y protegidas por el presente registro.

199124

2ª. -



5 En esta idea, las adjuntas figuras correspon-
den únicamente a una forma de ejecución, sin carácter algu-
no limitativo, que se presenta a título de ejemplo de rea-
lización para concretar cuanto se dice en esta memoria
descriptiva.

La figura 1ª representa la vista de conjun-
to de un proyector, establecido de acuerdo con la presen-
te patente.

10 La figura 2ª muestra la proyección del dis-
positivo porta-película y de los correspondientes botones
de mando.

La figura 3ª corresponde, esquemáticamente,
a la sección de tales elementos.

15 Con referencia a dichas figuras y a los nú-
meros que sobre ellas designan las distintas piezas y ele-
mentos del proyector representado, su descripción es como
sigue:

20 Su caja o cuerpo 1 lleva: las patas de goma
2, las ranuras 3 de ventilación, y en la parte anterior,
la pieza 11 porta-objetivo, que sostiene al objetivo gra-
duable 12 en la posición conveniente.

25 El dispositivo porta-película 4 tiene las
uñas 5 de enganche, para sujetarle en la caja 1, y lleva
las lenguetas 9, que guían a la película y los ejes 13
para los rodillos 6 portadores de la misma, los cuales
tienen los flejes 8, para enganchar los extremos de la
película, y los botones 7 de mando. Además tiene la miri-
lla 10, que deja ver la película.

30 De la descripción que antecede se despren-
de la facilidad con que puede colocarse y quitarse la pe-

199124

3ª.



lícula y que ésta permanece directamente vigilada mientras dura toda su proyección.

N o t a.

La presente patente de Introducción consta de las siguientes reivindicaciones:

El objeto de esta patente de Introducción se explota por la Casa Common Ground, Ltd., de Londres.

1. - Mejoras en la construcción de proyectores de películas de juguete, caracterizadas porque el proyector está constituido por una caja, que contiene los elementos de iluminación, condensación y reflexión de la luz, y que lleva en su parte anterior montada una pieza portadora de un objetivo regulable apropiado; entre el cual y la caja se coloca el dispositivo porta-películas que se sujeta en aquella mediante unos enganches colocados en su parte posterior.

2. - Mejoras en la construcción de proyectores de películas de juguete, según lo reivindicado en el punto anterior, caracterizadas porque el porta-películas tiene lateralmente unas guías, para los bordes de las mismas, y en los extremos los ejes para los rodillos en que va enrollándose y desenrollándose la película, los cuales a su vez van dotados de los rieles de enganche co-

199124

4ª. -



1951

rrespondientes y de los oportunos botones de mando o cabezas estriadas.

3. - Mejoras en la construcción de proyectores de películas de juguete. -

5 Según se describe y reivindica en esta memoria descriptiva.

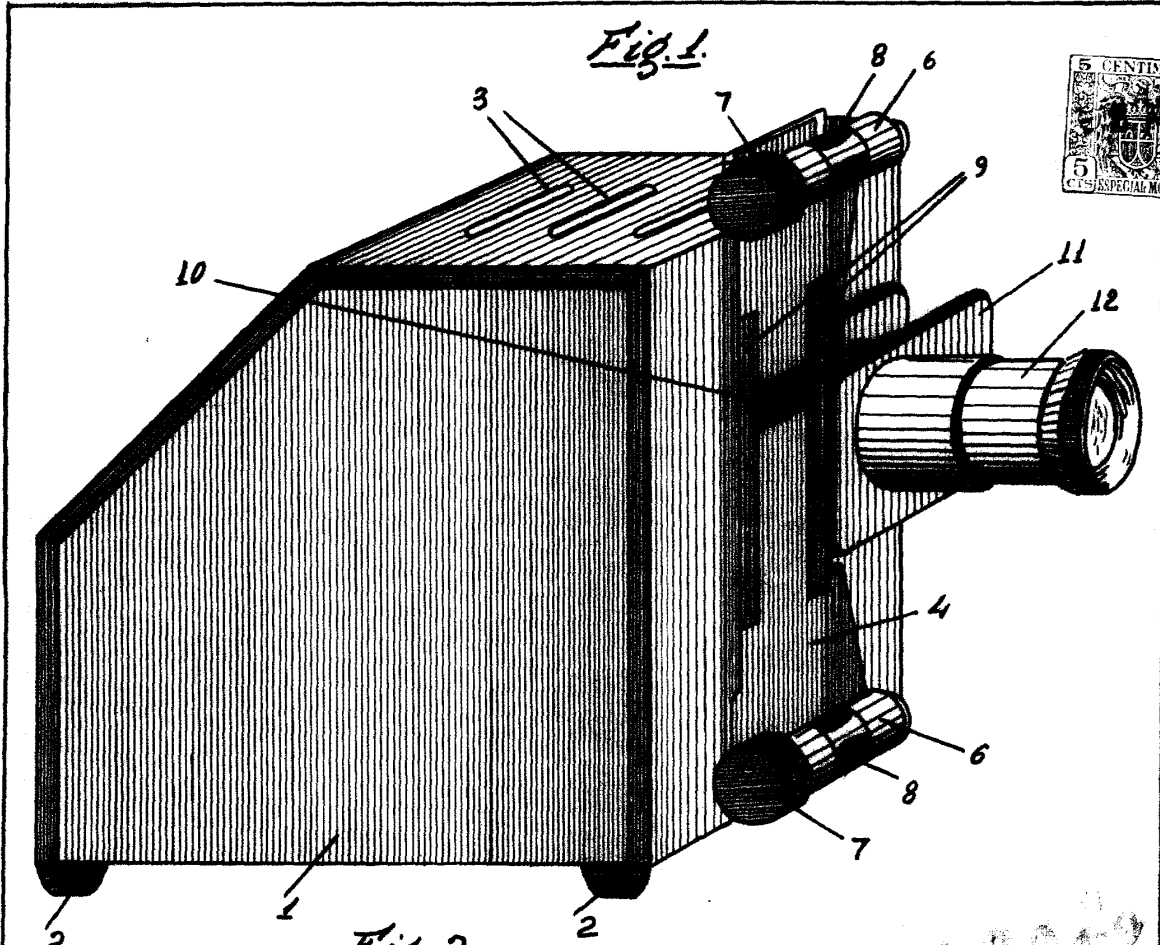
Se detalla e ilustra con los planos que a la misma se acompañan.

10 Y cuya memoria descriptiva consta de cinco hojas, foliadas y escritas a máquina por una sola de sus caras.

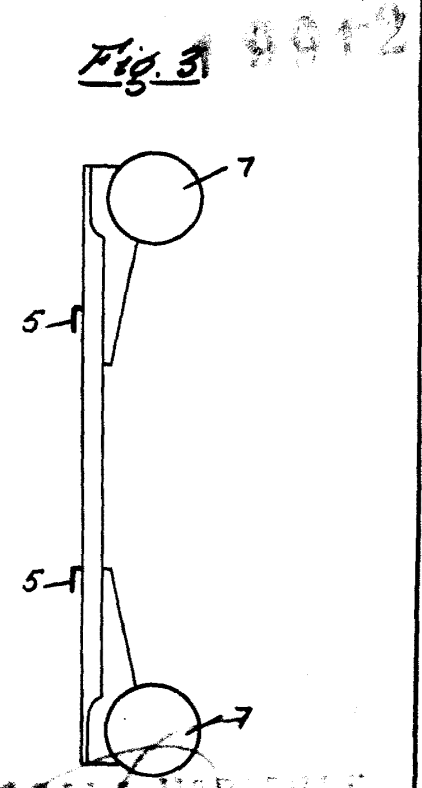
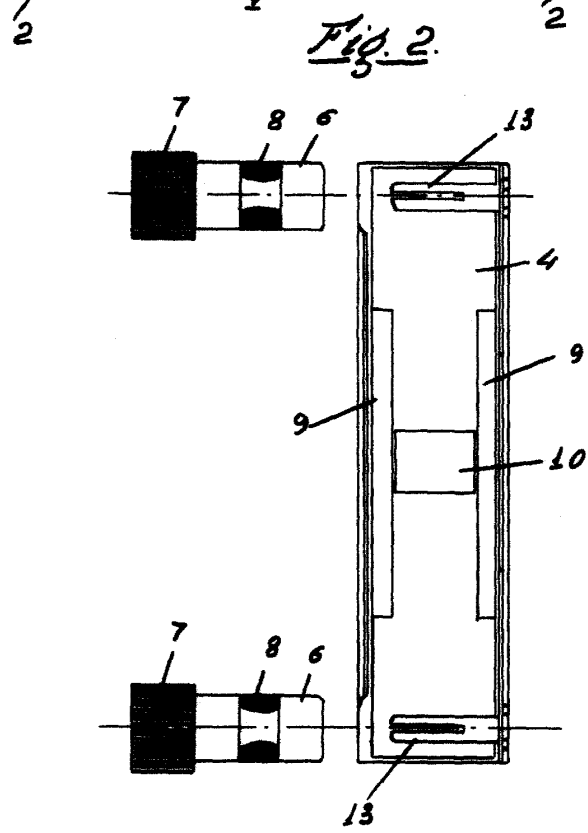
Madrid, a 6 de agosto de 1951. -

GULLERMO ROEB

P. F.



1931



EXAMEN ORIGINAL
 DE LA OFICINA
 DE PATENTES