



26 DI

Int. Cl.: E04F

199089

MEMORIA DESCRIPTIVA  
 =====

MODELO DE UTILIDAD

P A I S : ESPAÑA  
 DURACION : 20 AÑOS  
 OBJETO : "PIEZA PARA ENLOSADO DE SUPERFICIES SIN  
 ORDEN GEOMETRICO ESPECIFICO".

=====

A nombre de : BORRAS ESCRIVA, S.L.  
 Residente en : MADRID, Miguel Yuste, 37  
 Nacionalidad : Española



100376

- 3 199089

2601



30.- nas, presenta zonas iguales que abarcan un ángulo de lados simétricos e iguales entre sí y respecto de los demás de modo que, el ángulo resulta igual respecto de la bisectriz angular, por supuesto, comprendida en la diagonal de la superficie donde se reparte.

35.- Otra de las características del modelo es que las zonas delimitadas por los lados del ángulo previsto, presentan, centralmente, otra demarcación que resulta igual en todos los lados de modo que la proyección angular de sus respectivos puntos viene a formar un ángulo radiar igual en todos ellos.

Otro detalle es que las separaciones de estas zonas respecto de las angulares o esquinadas, son iguales en cada lado e iguales entre sí de modo que su proyección resulta diametralmente opuesta y diagonalmente coincidente.

40.- Otro detalle del modelo es que estas últimas partes pueden unirse por cualquier distribución de líneas irregulares y caprichosas de modo que al coincidir en la formación de la superficie implicarán una continuidad permanente cualesquiera que sea su emplazamiento dando como resultado una homogeneidad regular sin solución de continuidad.

45.- Otro detalle del modelo es que la pieza, camuflada en el dibujo, presentará un punto irregular de referencia de forma que su determinada orientación, si se requiere permitirá, sin necesidad de preparativos específicos, una continuidad repetida de la disposición del enlosado.

50.- Una idea más amplia de las características del modelo la realizaremos a continuación al hacer referencia a la lámina de dibujos que a ésta memoria se acompaña en la que de manera un tanto esquemática y tan sólo por vía de ejemplo, se representan los detalles preferidos del modelo.

55.-



En los dibujos:

La figura 1, representa una vista esquemática de la distribución específica de las demarcaciones de una superficie - cualesquiera, por ejemplo cuadrada -l- dónde delimitaremos un punto equicentro -o- que forma la intersercción de sus distintos ejes de simetría diagonales -d- y ejes de coordenadas -c- y -c'-.

En los primeros relativo a las esquinas de las superficies -l- se establecen ángulos de arco -a- cuadrante que comprenden lados -l- y -l'- iguales entre sí.

Podemos comprobar que al coincidir el arco -a- todos los lados l-l', son iguales.

Con respecto a las coordenadas -c- y -c'- se establecen ángulos -b- de flecha inferior a la mentada que centralmente en los márgenes delimitan zonas -s- y -s'- que resultan centradas respecto de los lados -l- y -l'- y son iguales entre sí.

De acuerdo con esta distribución los espacios delimitados entre las cotas -s- y -s'- y la de los lados l-l', son iguales entre sí, resultan diametralmente opuestas y diagonalmente combinadas.

Respecto de la figura 2, que nos muestra la distribución del dibujo a través de los espacios -e- y -e'- según representación irregular de trazos -t- cubriendo las proyecciones diagonales que permite el reparto específico de dichos sectores -e-.

La formación irregular y caprichosa de éste dibujo permite la combinación a priori, sin específico orden de las superficies -l- cubriendo extensiones de cualquier índole y manteniendo una regularidad combinativa sin solución de continuidad.

La figura 3, nos muestra un ejemplo de la realización completa de una superficie -l- dotada de un dibujo irregular capri



90.- choso relativo a los trazos -t- mentados y entre los que, camufladamente se dispone de un punto de referencia -r- que, por ejemplo: puede representar un escote -r'- para determinar cuando se desée una orientación permanente de la pieza sin precisar del análisis del dibujo para que el operario mantenga ésta orientación.

95.- La figura 4, nos muestra en perspectiva uha superficie - completa de enlosado formada por piezas -l- que han sido colocadas arbitrariamente sin localización preconcebida de la posición o disposición de las piezas mentadas.

100.- Una vez descrita convenientemente la naturaleza del modelo se hace constar a los efectos oportunos que el mismo no queda - limitado a los detalles exactos de ésta exposición, sino que por el contrario, en él, se podrán introducir aquellas modificaciones de detalle que las circunstancias y la práctica pudieran aconsejar, siempre y cuando no se alteren las características esenciales del mismo que se resumen en las siguientes:

R E I V I N D I C A C I O N E S

=====

105.- 1ª.- "PIEZA PARA ENLOSADO DE SUPERFICIES SIN ORDEN GEOMETRICO ESPECIFICO", del tipo que comprende una pieza de planta - cuadrangular o análoga que se caracteriza porque de acuerdo con sus diagonales y respecto de los límites de la pieza se prevén ángulos de arco igual que delimitan lados pequeños de igual cota entre sí y en general.

110.- 2ª.- "PIEZA PARA ENLOSADO DE SUPERFICIES SIN ORDEN GEOMETRICO ESPECIFICO", conforme la reivindicación anterior según los ejes de coordenadas se proyectan radios de ángulo de arco menor que delimitan en los márgenes de las piezas cotas centrales iguales entre sí.

115.- 3ª.- "PIEZA PARA ENLOSADO DE SUPERFICIES SIN ORDEN GEOME-

10-3-73

199049

26 DIC



TRICO ESPECIFICO", conforme las reivindicaciones anteriores, -  
los espacios comprendidos entre los lados de las esquinas y cen-  
trales, son iguales entre sí.

120.- 4ª.- "PIEZA PARA ENLOSADO DE SUPERFICIES SIN ORDEN GEOME-  
TRICO ESPECIFICO", conforme la reivindicación anterior, dichas  
separaciones se caracterizan porque resultan diametralmente en  
frentadas y dia gonalmente combinables.

125.- 5ª.- "PIEZA PARA ENLOSADO DE SUPERFICIES SIN ORDEN GEOME-  
TRICO ESPECIFICO", conforme la reivindicación anterior porque -  
dicha combinación diagonal se caracteriza porque se establece -  
mediante líneas irregulares de dibujo caprichoso que al formar,  
arbitrariamente la combinación de las piezas, determinarán un -  
reparto regular, y sin solución de continuidad del dibujo.

130.- 6ª.- 2PIEZA PARA ENLOSADO DE SUPERFICIES SIN ORDEN GEOME-  
TRICO ESPECIFICO", conforme la reivindicación anterior, la dis-  
tribución del dibujo se caracteriza porque en una zona común -  
camuflada presenta un punto de referencia irregular que puede -  
ser usado para determinar un orden en la orientación sin solu -  
ción de continuidad del dibujo.

135.- 7ª.- "PIEZA PARA ENLOSADO DE SUPERFICIES SIN ORDEN GEOME-  
TRICO ESPECIFICO", según se describe y reivindica en la presen-  
te memoria descriptiva que consta de seis hojas mecanografiadas  
por una sóla de sus caras y lámina de dibujos que la ilustran.

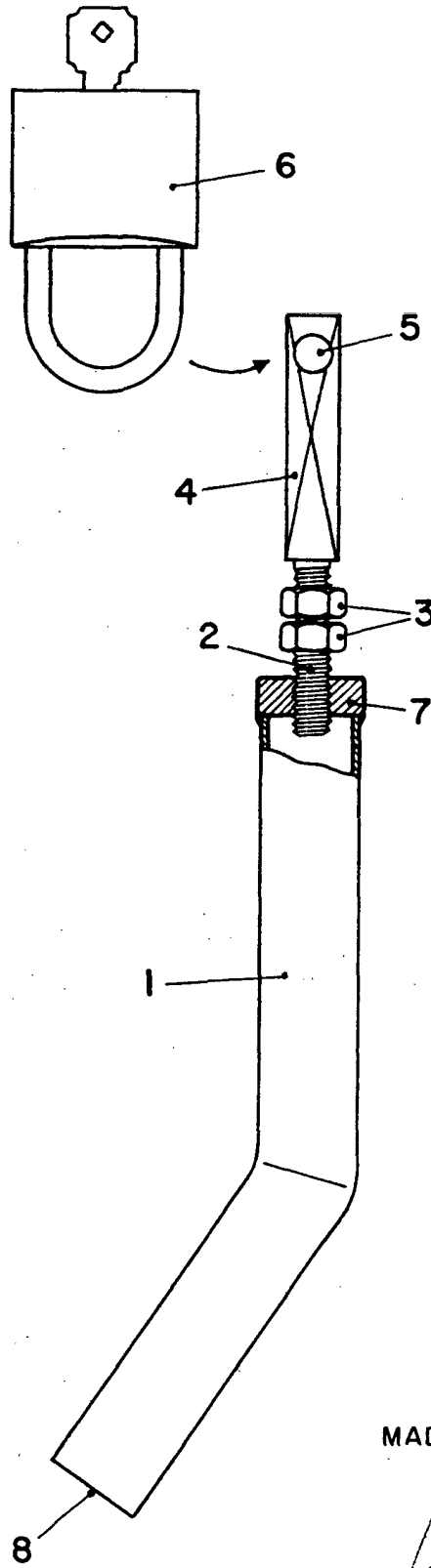
Madrid, 26 DIC. 1973

El Agente Oficial,

140.-



26 DIC 1973



MADRID, 26 DIC. 1973

P.A.

FIG. 1


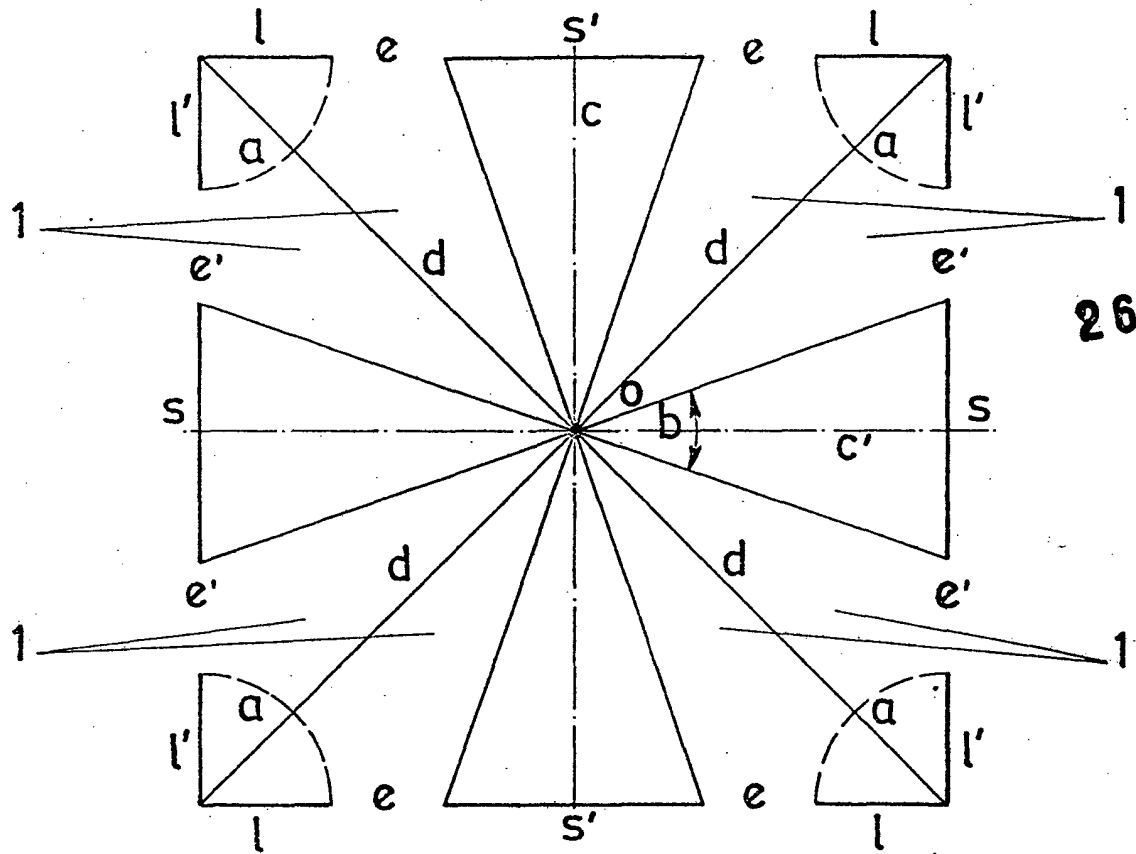
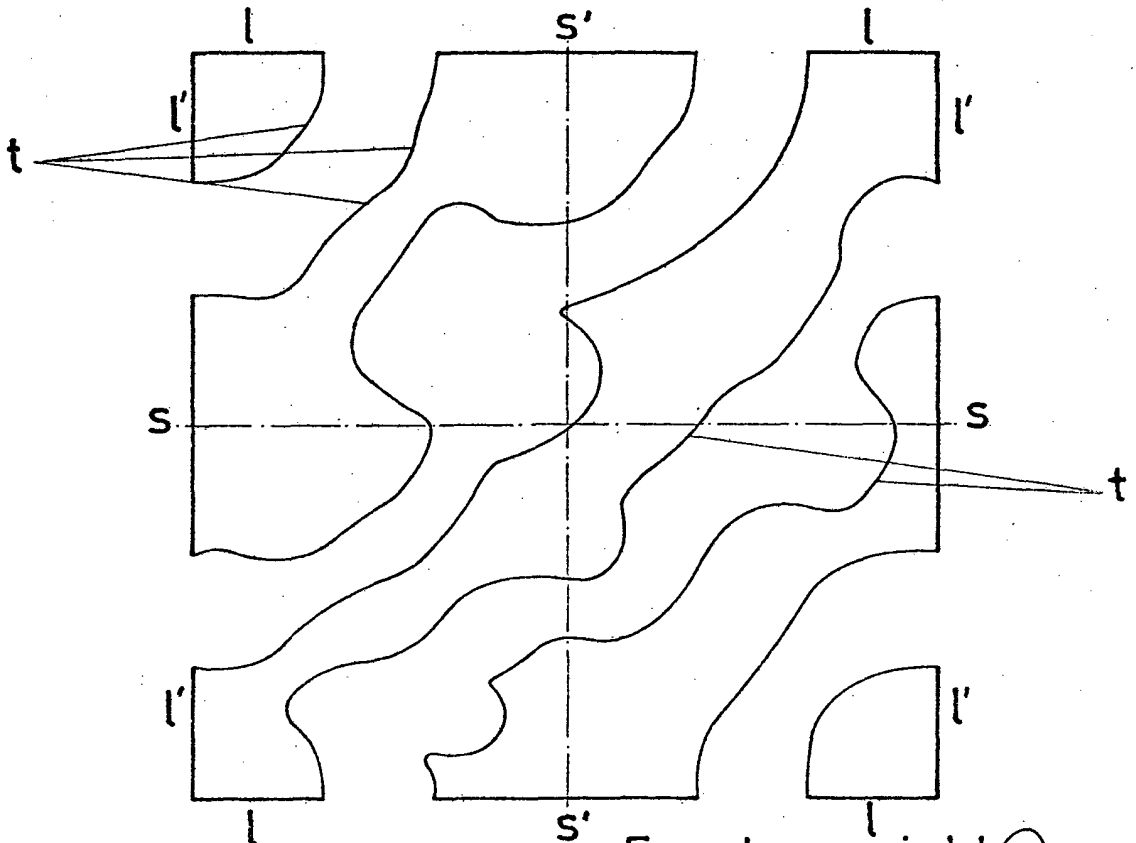


FIG. 2



Escala variable  
MADRID, 26 DIC. 1973

FIG. 3

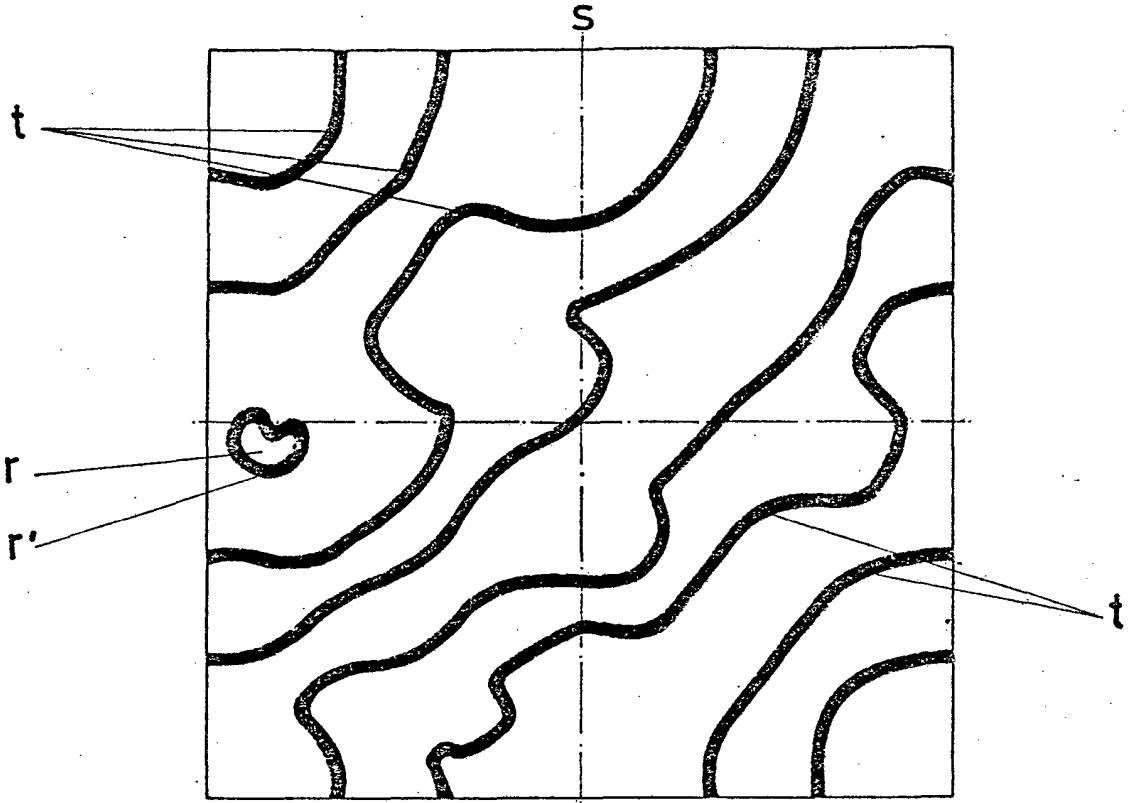
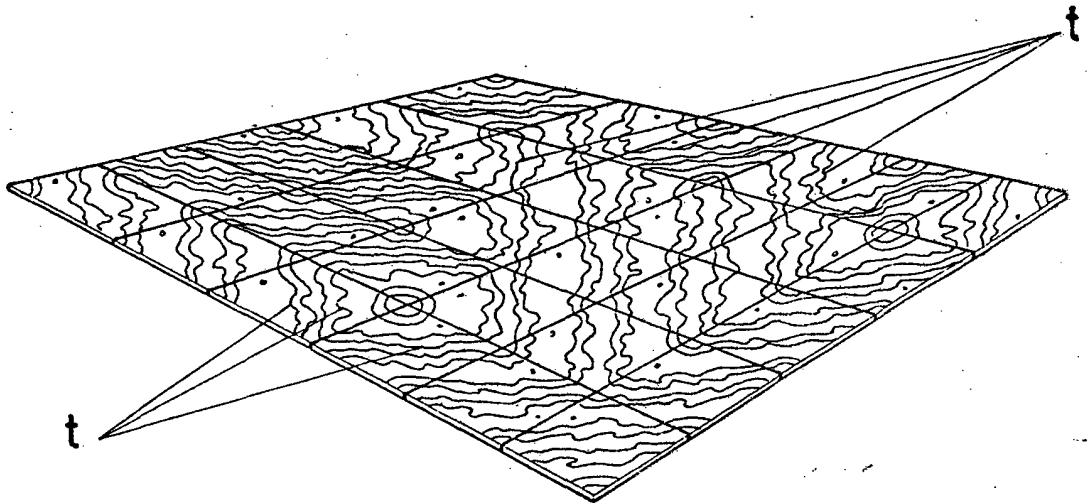


FIG. 4



Escala variable  
MADRID, 26 DIC. 1973