



198945

M O D E L O
D E
U T I L I D A D

por "CARRITO PARA LA COMPRA", a favor de Doña GLORIA TORRE-
CILLAS VILLAESCUSA, de nacionalidad española, con domicilio
en BARCELONA, calle Escocia, nº 1, 3º, 2º.

= . =

MEMORIA DESCRIPTIVA

El presente modelo de utilidad se refiere a un ca-
rrito para la compra.

En la invención se ha ideado un carrito para la com-
pra constituido a partir de un armazón de tubo metálico, el
cual presenta la ventaja sobre los modelos actualmente cono-
cidos, de permitir su plegado hasta conseguir una reducción
considerable del mismo, con relación a su tamaño normal de
servicio. Este plegado se logra merced al hecho de que el
manillar del carrito, presenta una organización telescópica,
que en cooperación con la base o estribo de sustentación de
la bolsa o bulto, cuya base se prevé articulada con respecto
al referido manillar, permite la obtención de un plegado sen-

3.

10.



cillo y reducido del conjunto.

5. El carrito es especialmente indicado para la compra, para lo cual se le provee de una bolsa dotada en su respaldo de unas bandas especialmente destinadas para constituir un enclaje sobre el referido carrito, en la posición de servicio del mismo.

Sin embargo, el carrito comprende también medios para retención de una correa o banda auxiliar de amarre de bultos.

10. En líneas generales, el carrito objeto de la presente invención comprende un manillar en forma de puente, cuyos lados longitudinales están montados en organización telescópica, para permitir un alargamiento, en la posición de uso del carrito, o bien su reducción, para facilitar el plegado del mismo, en la posición inoperante. El carrito comprende medios

15. para mantener al referido respaldo en su posición extendida, así como medios que mantienen al estribo de soporte del bulto, bolsa o similar, en su posición de trabajo.

El carrito comporta rodamientos para su traslado.

20. Con el fin de facilitar la explicación, se acompaña a la presente memoria descriptiva de una lámina de dibujos en la que se ha representado un caso de realización que se cita a título de ejemplo.

En los dibujos:

25. La figura 1, es una perspectiva del carrito en su posición desplegada.

La figura 2, muestra una vista del carrito en posición plegada.

30. La figura 3, corresponde a una vista del carrito en posición de uso, portando la bolsa complementaria.



La figura 4, es una vista en perspectiva del carrito y bolsa, por su parte frontal.

- Haciendo referencia a las figuras, se aprecia en su realización un carrito para la compra constituido por un manillar en forme de puente -1-, cuyos lados longitudinales -2- son telescópicos, estando unidas las partes tubulares estáticas -3-, a un marco rectangular -4- cuyo travesaño inferior -5-, es el eje para los rodamientos -6- del carrito. A este marco -4-, está articulado un segundo marco -7-, abatible contra el -4-, en la posición plegada inoperante, y susceptibles de disponerse a escuadra con respecto a aquel, formando un estribo o base de sustentación para el bulto a transportar. Este marco -7-, se mantiene en su posición de servicio merced a un tirante tormapuntas -8-, articulado al eje -5- y al apoyo en U -9-, del citado marco.

- La armazón telescópica del respaldo se mantiene en su posición desplegada merced a un marco auxiliar -10-, cuyos lados longitudinales presentan un escalonado -11- en su parte media, para sustentación de la bolsa -12-, por su banda transversal -13-.

- Los marcos -4- y -7-, presentan ojales -14-, para paso una correa o similar destinada para la sujeción de bultos.

- El modelo, dentro de su esencialidad, puede ser llevado a la práctica en otras formas de realización que difieran en detalle de la indicada a título de ejemplo en la descripción y a las cuales alcanzará igualmente la protección que se recaba. Podrá, pues, construirse el cualquier forma y tamaño, con los materiales más adecuados, por quedar todo ello comprendido en el espíritu de las reivindicaciones.



Descrito el objeto y utilidad de la presente invención, lo que se declara como no divulgado ni practicado en España, comprende las siguientes reivindicaciones:

5. 1^a.- Carrito para la compra, caracterizado esencialmente por el hecho de comprender un manillar en forma de puente, cuyos lados longitudinales son telescópicos, estando vinculadas las partes estáticas de dichos lados a un marco rectangular, cuyo travesaño inferior es el eje de los rodamientos del conjunto, y estando articulado al referido marco, un segundo marco, abatible contra el antedicho, para obtener la posición plegada del carrito, y susceptible de disponerse a escuadra con respecto a aquél, en la posición armada del carrito, formando una base para apoyo del fondo de una bolsa complementaria, quedando estabilizado este segundo marco en su posición de servicio, merced a un tirante tornapuntas articulado al eje de ruedas y a un apoyo en U del citado marco de base,
- 10.
- 15.
20. 2^a.- Carrito, según la anterior reivindicación, caracterizado por preverse un marco rectangular de varilla, articulado por un lateral extremo a los extremos superiores de los tubos estáticos de los laterales del manillar, cuyo marco es susceptible de abatirse, en un giro de 180°, contra el referido manillar, quedando incluido entre los laterales de éste, y presentando este marco un escalonado que permite disponer el extremo del mismo en posición adelantada con respecto al plano del del manillar, para recibir a una correa transversal situada en el respaldo de una bolsa complementaria, la cual presenta otra correa inferior a la citada, y destinada a abarcar el manillar por su zona de base.
- 25.
30. 3^a.- Carrito, según las reivindicaciones 1 a 3, caracte-



rizado porque las travesaños del marco fijo y el marco abatible citados de la 1ª reivindicación, presentan ranuras centradas para paso de una correa auxiliar destinada para la retención de bultos.

5.

4ª.- Carrito para la compra.

Según se describe y reivindica en la presente memoria descriptiva que consta de cinco hojas foliadas y escritas a máquina por una sola de sus caras, acompañadas de los dibujos reglamentarios.

10.

Madrid, a 12 DIC. 1973

P. a.

M.ª LUISA IZERN Y CUYAS
P. a.



198945

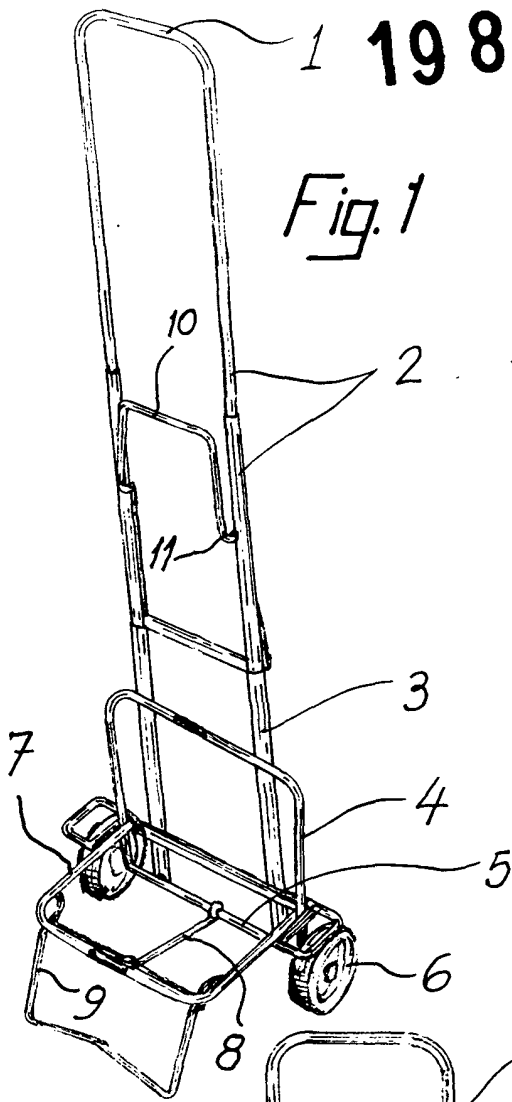


Fig. 1

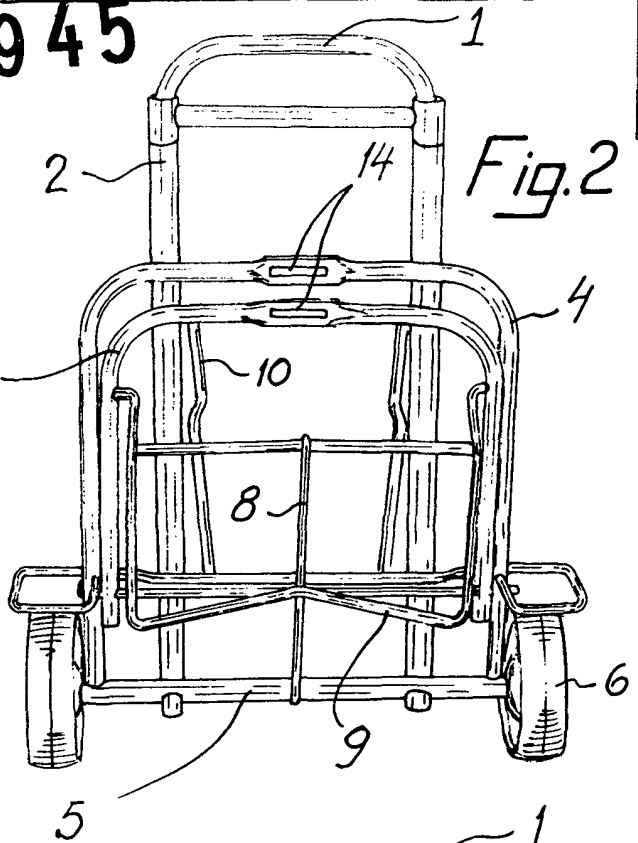


Fig. 2

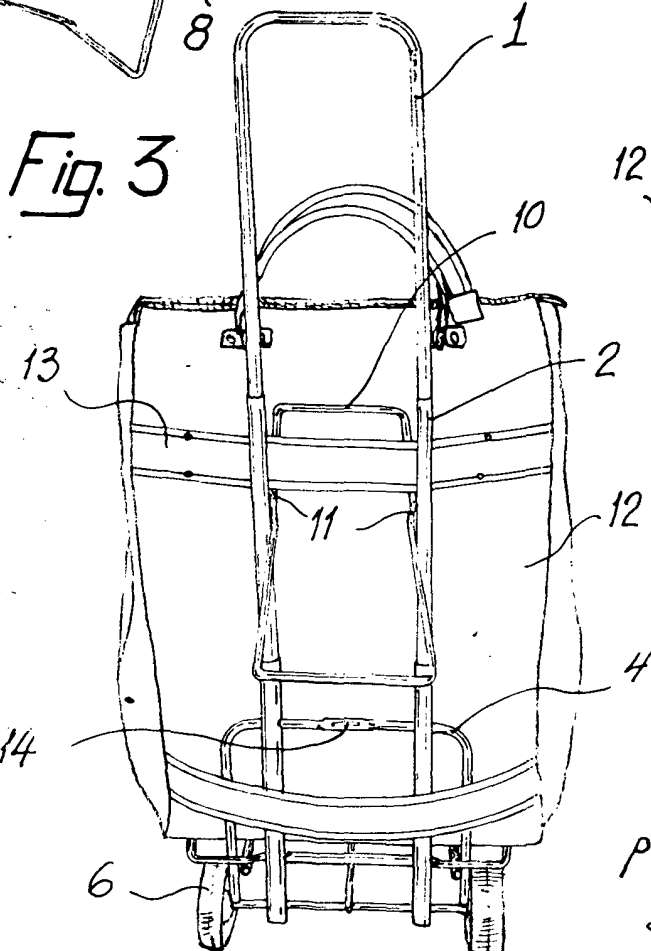


Fig. 3



Fig. 4

Madrid, a 12 DIC. 1973
p.a.

M.^o LUISA ISERN Y CUYAS

P. P.