

198930



AG37

M O D E L O
D E
U T I L I D A D

a favor de Doña Ascensión ZALDIVAR PUIG, de nacionali-
dad española, residente en Barcelona, Plaza Letamendi,
25, por "TELÉFONO ARRASTRABLE DE JUGUETE".

- . -

MEMORIA DESCRIPTIVA

La presente invención se refiere a un teléfo-
no arrastrable de juguete de concepción sumamente ori-
ginal.

El juguete arrastrable llama poderosamente la
atención, especialmente a los niños de corta edad y más
todavía, si el juguete tiene movimiento.

Por otra parte, los juguetes que reproducen
artículos o aparatos de uso corriente, tienen gran acep-
tación en los pequeños, que gustan de imitar a sus mayo-
res.

5.
10.

198930



En el juguete objeto de la invención se dan estas cualidades, y todo ello en una realización simple.

5. El teléfono arrastrable de juguete en cuestión se caracteriza esencialmente por el hecho de que consta de una caja provista de ruedas, dotada de un soporte para el apoyo del auricular así como de un disco marcador giratorio. Esta caja presenta rasgos grotescos humanizados, imitando un rostro, con aberturas por las que sobresalen bolas que simulan los ojos, las cuales están unidas a un

10. eje oscilante dispuesto en el interior de la caja y conectado a un brazo a modo de biela accionado por una excéntrica solidaria de uno de los ejes de las ruedas. El propio eje acciona un dispositivo sonoro convencional.

15. El auricular está unido a un cordón atado a la caja soporte, de modo que constituye empuñadura de arrastre del teléfono.

20. Ventajosamente, el cordón está formado por hilos inextensibles trenzados y está dispuesto helicoidalmente, cuyas espiras están atravesadas por un hilo elástico, que tiende a mantenerlas unidas.

25. Para la mejor comprensión de cuanto queda descrito en la presente memoria, se acompañan unos dibujos en los que, tan sólo a título de ejemplo, se representa un caso práctico de realización del objeto de la invención.

En dichos dibujos, la figura 1 es una vista en perspectiva del teléfono con el auricular descolgado; la figura 2 es un detalle en sección longitudinal de la

198930



5. parte delantera de la caja en el que puede observarse el dispositivo de accionamiento de los ojos; la figura 3 es una vista similar, si bien el mecanismo se halla en posición distinta a la de la figura anterior; la figura 4 es un detalle en alzado de un extremo del auricular con el cordón encogido; y la figura 5 es una vista similar con el cordón extendido.

10. El teléfono arrastrable descrito consta en los dibujos de una caja -1- provista de ruedas -2- montadas en eje giratorios -3-. La caja presenta grabados -4- que simulan un rostro grotesco, y está dotada de dos aberturas -5- por las que sobresalen cuerpos redondeados -6-, que simulan los ojos, unidos a un eje oscilante -7-, del que parte un brazo radial -8- articulado a una biela -9-, articulada a su vez a una excéntrica -10- montada sobre el eje -2- de las ruedas.

15. En el propio eje -2- está fijada una rueda estrellada -11- sobre la que se apoya una lengüeta elástica -12-.

20. Sobre la caja -1- está montado un disco marcador -13- giratorio, conectado a dispositivos sonoros convencionales.

25. En la cara anterior de la caja -1- está atado un cordón helicoidal -14-, formado por hilos inextensibles trenzados, cuyas espiras están atravesadas por un hilo elástico -15- (figuras 4 y 5).

Este cordón está unido a un auricular -16- que actúa de empuñadura y que puede colocarse sobre un asien-

198930-7



to -17- situado en la cara superior de la cara -1-.

5. El teléfono descrito actua del modo siguiente: al tirar del cordón las espiras -14- se distienden, en tanto que al cesar la tensión, el hilo elástico -15- devuelve el cordón a su posición enrollada (figuras 4 y 5).

10. El teléfono se desplaza utilizando el auricular como empuñadura. Al desplazarse sobre las ruedas -2-, el eje -3- gira y obliga a hacerlo a la excéntrica -10-, la cual comunica un desplazamiento axial a la biela articulada -9-, que comunica un movimiento oscilante al brazo -8- y, por tanto, al eje -7- sobre el que están montados los cuerpos -6- que tomarán a su vez un movimiento oscilante.

15. Este movimiento da una singular animación al rostro caricaturesco -4-, y llama poderosamente la atención del niño.

Al mismo tiempo, la rueda estrellada -11- gira y la lengüeta -12- va golpeando las puntas de la misma produciendo un tableteo.

20. Además de poder utilizarse como juguete de arrastre, el teléfono en cuestión puede utilizarse simulando un aparato auténtico, ya que posee el correspondiente disco marcador -13- y el auricular -16- con su cordón extensible -14-.

25. Serán independientes del objeto de la invención los materiales empleados en la construcción de las distintas piezas que componen el teléfono de juguete formas y dimensiones del mismo y cuantos detalles accesorios

198930⁻⁷



pueden presentarse, siempre y cuando no afecten a su esencialidad.

- . -

N O T A

Se reivindica como objeto del presente modelo de utilidad:-

5. 1. Teléfono arrastrable de juguete, caracterizado esencialmente por el hecho de que consta de una caja provista de ruedas, dotada de un soporte para apoyo del auricular así como de un disco marcador giratorio, cuya caja presenta rasgos humanizados y unas aberturas

10. por las que sobresalen unos cuerpos redondeados que simulan los ojos montados en un brazo oscilante dispuesto en el interior de la caja y conectado a un brazo a modo de biela accionado por una excéntrica unida a uno de los ejes de las ruedas, disponiendo a un dispositivo sonoro accionable por el propio eje.

15. 2. Teléfono arrastrable de juguete, según la reivindicación anterior, caracterizado por el hecho de que el auricular está unido a un cordón atado a la caja soporte, cuyo auricular constituye empuñadura para arrastrar el teléfono.

20. 3. Teléfono arrastrable de juguete, según las reivindicaciones 1 y 2, caracterizado por el hecho de que el cordón del auricular está constituido por hilos

198930



inextensibles, convenientemente trenzados y tiene una configuración helicoidal, cuyas espiras están atravesadas por un hilo elástico.

4. Teléfono arrastrable de juguete.

La presente memoria descriptiva consta de seis hojas foliadas escritas a máquina por una sola cara.

Barcelona, 7 de diciembre de 1973

Ascensión ZALDIVAR PUIG

p.a.

J. PONTI

p.p.

198930

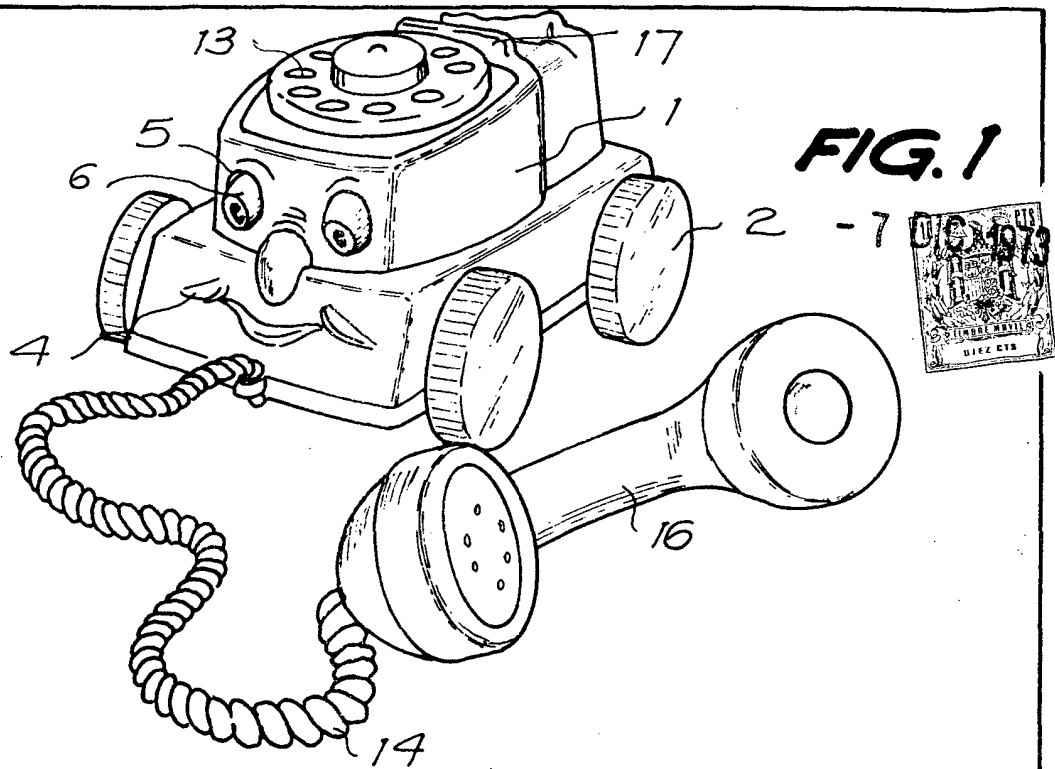


FIG. 1

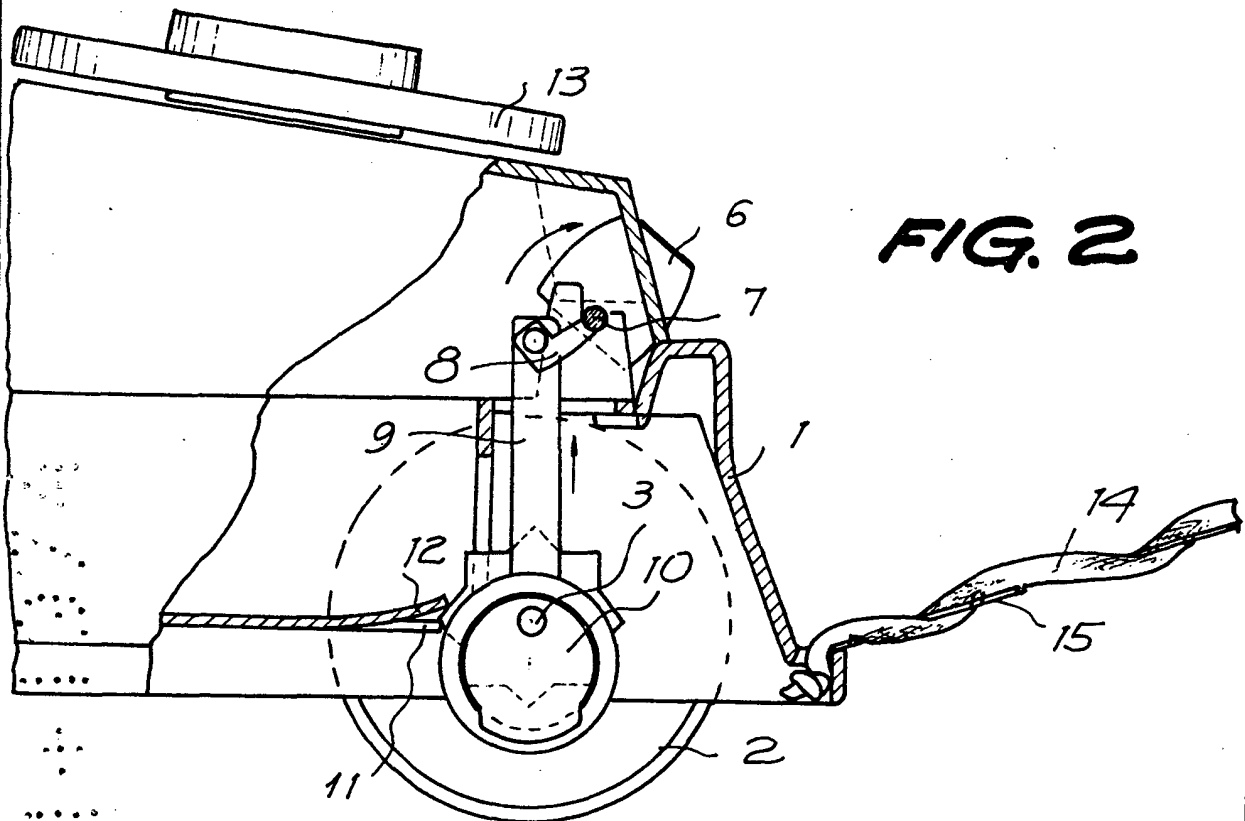


FIG. 2

Barcelona, 7 de diciembre de 1973

p.a. I. PONTI
P.P.

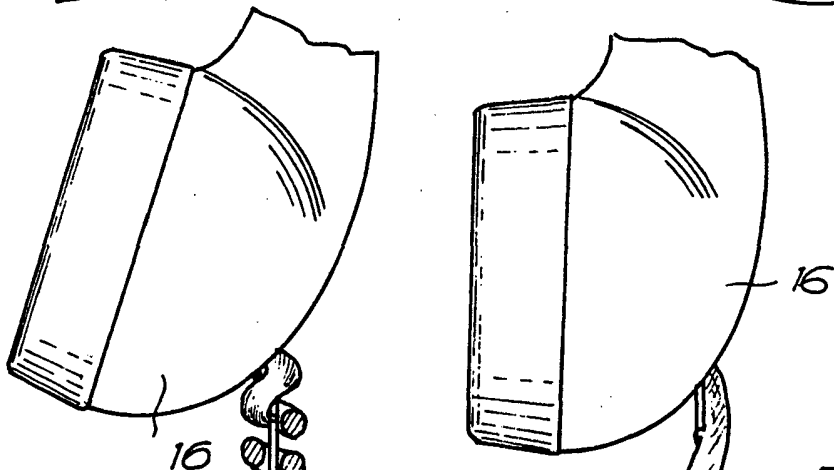
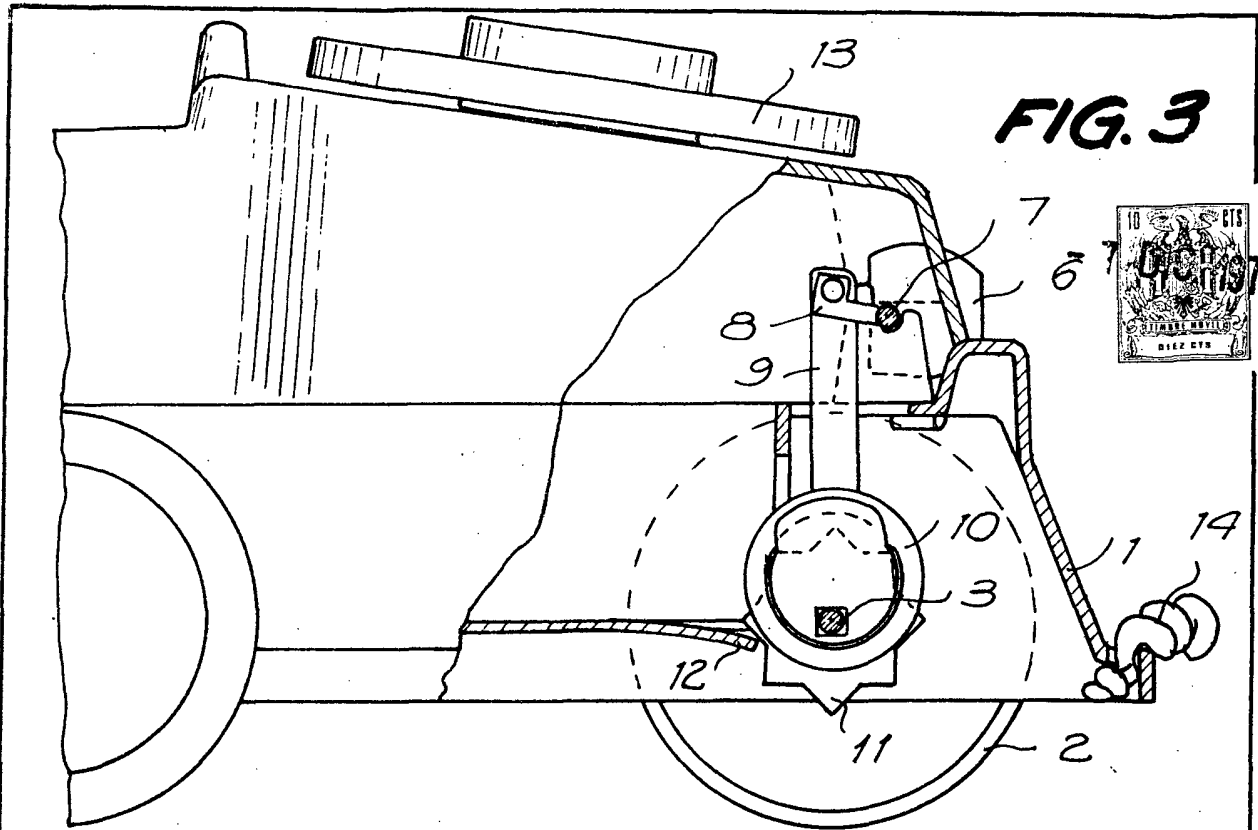


FIG. 4




FIG. 5

Barcelona, 7 diciembre 1973
p.a. I. PONTI
p.p.