

198908



MOD.- 1.549

A47C

MEMORIA DESCRIPTIVA

para solicitar MODELO DE UTILIDAD por 20 años

a nombre de JULIA RUEDA GONZALEZ

de nacionalidad española

residente en Villaamil, 17, Madrid

por: "UN SILLON-CAMA"

(Clase Internacional A47c)

14-7-74

-1-

198908



El presente invento se refiere a una disposición de sillón-cama hecha de planchas de espuma o de otro material apropiado para soportar el cuerpo y que tiene como ventaja esencial la facilidad con que puede extenderse para construir la cama, así como la facilidad de recogerse para formar un cómodo sillón.

El sillón cama reivindicado está formado por una primera plancha aproximadamente cuadrada o rectangular que sirve de base del sillón y que está fijada por un lado a una plancha de respaldo del sillón y que puede estar unida por el otro lado a otra plancha de forma análoga dispuesta sobre ella cuando forman el sillón, pero que puede abatirse hacia la parte delantera del mismo para situarse en el suelo a continuación de la plancha de base, estando dispuesto sobre la parte trasera de dicha segunda plancha un bloque de sección trapezoidal que se apoya en la placa trasera del sillón para servir de respaldo al usuario y que se sitúa en el suelo, cuando se usa el sillón como cama, a continuación de la segunda plancha.

En lo que sigue se describirá con más detalle el objeto de la presente invención haciendo referencia a los dibujos que se acompañan, en los cuales:

La figura 1 es una vista en perspectiva de la disposición cuando se usa como sillón; y

94278

198908



La figura 2 es una vista en perspectiva del sillón una vez extendido para constituir una cama.

Como se puede apreciar en las figuras, el sillón está constituido por una plancha 1 de base, de contorno cuadrado o rectangular, que está fijamente sujeta por su lado trasero a una placa de respaldo 2 del sillón y que puede estar unida por su esquina delantera a la esquina inferior delantera de una segunda plancha 3 igual a la anterior y situada encima, actuando esta unión a modo de bisagra para abatir la plancha superior 3 sobre el suelo de modo que se sitúe a continuación de la plancha de base 2, como se aprecia en la figura 2, cuando se haya de usar el sillón como una cama.

El respaldo del sillón está constituido por un cuerpo elástico o blando 4, del mismo material que las planchas anteriores y de sección transversal trapezoidal, cuyo cuerpo se apoya en la parte superior de la placa 2 de tal manera que su cara mayor queda inclinada y mirando hacia delante, constituyendo la parte de apoyo de la espalda del usuario.

Este cuerpo elástico 4 se sitúa a continuación de la plancha de asiento 3 cuando se forma la cama, quedando ésta finalmente constituida por las tres piezas mencionadas colocadas en el suelo una a continuación de otra, como se muestra en la figura 2.

9-2-78

198908



La placa de respaldo 2 ocupa toda la parte trasera del sillón y sirve para la adecuada colocación de las distintas partes, teniendo la parte correspondiente a la espalda una pequeña inclinación hacia atrás para mayor estabilidad del cuerpo 4 que se apoya contra la misma y que, a su vez, constituye el respaldo del sillón.

Aunque se ha indicado que la plancha de base 1 y la plancha de asiento 3 están unidas entre sí por sus esquinas delanteras inferior y superior, respectivamente, los tres cuerpos pueden estar completamente sueltos, con lo cual se pueden situar uno a continuación de otro de cualquier manera apropiada e invertirse a voluntad las planchas iguales 1 y 3 que forman el cuerpo del asiento.

15

REIVINDICACIONES

20

25

Los puntos que como característica de novedad se presentan para que sean objeto de esta solicitud de Modelo de Utilidad en España, por VEINTE años, son los que se re-

490078

198908



cogen en las reivindicaciones siguientes:

5 1#.- Un sillón-cama, caracterizado porque está
constituido por una plancha blanda, rectangular o cuadra-
da, que sirve de base del sillón y que está permanentemen-
te fija a una segunda plancha blanda igual a la anterior
y dispuesta sobre ella de tal manera que puede ser hecha
bascular hacia el frente del sillón para situarse en el
suelo a continuación de la plancha de base, y un bloque
de sección trapezoidal apoyado en la parte trasera de la
10 segunda plancha para servir de respaldo al sillón y que
se sitúa en el suelo, cuando se usa el sillón como cama,
a continuación de la segunda plancha.

15 2#.- Un sillón-cama según la reivindicación
1#, caracterizado porque posee una placa trasera dis-
puesta verticalmente y que se dobla ligeramente hacia
atrás en la zona del respaldo, estando sujeta dicha pla-
ca a la plancha fija de base y sirviendo como apoyo o
tope trasero para las planchas del sillón y como cabece-
ra cuando se usa como cama.

20 3#.- Un sillón-cama.

Tal y como se ha descrito en la Memoria que an-
tecede, representado en los dibujos que se acompañan y
para los fines que se han especificado.

90276

198908




Esta Memoria consta de seis hojas escritas a
máquina por una sola cara.

Madrid,

16 JUL. 1974

P.A. Fernando de Elzaburu
Per. P. Jor.



14-7-74

-6-

LFG.

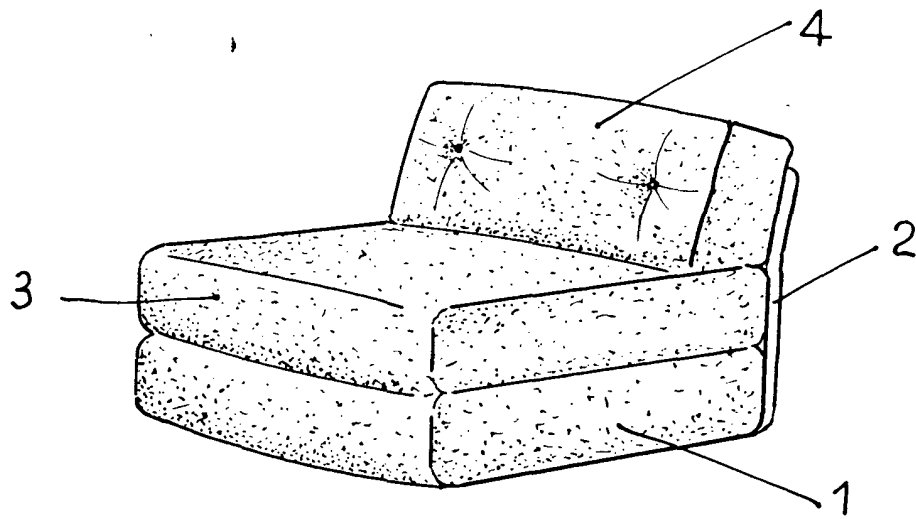


Fig: 1

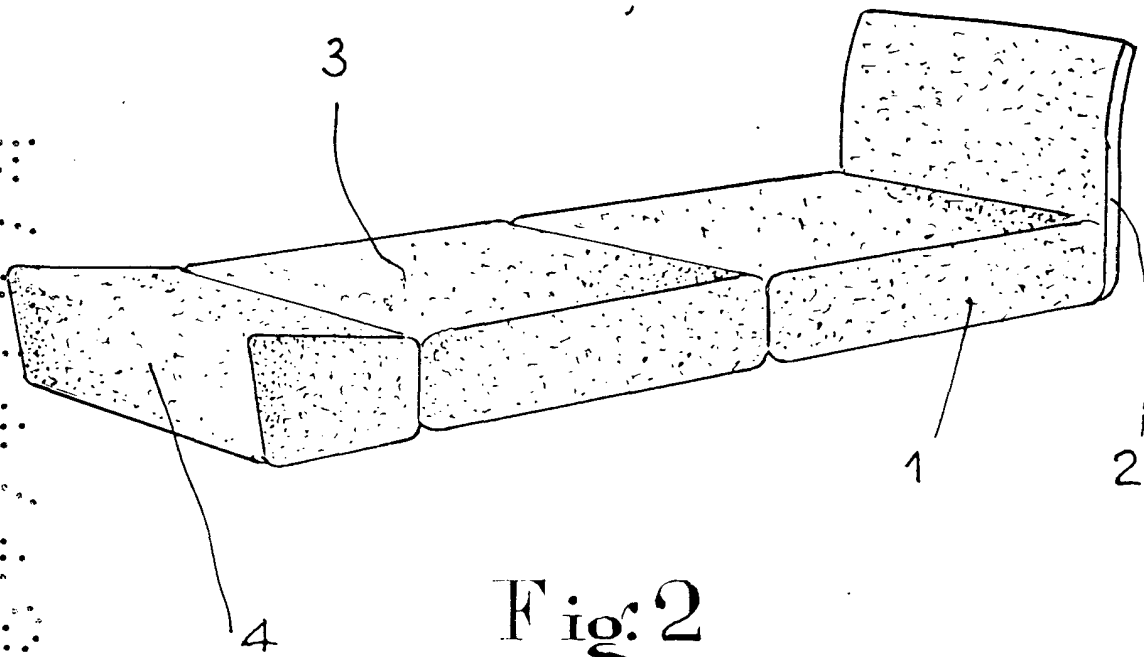


Fig: 2

ESCALA VARIABLE

Fernando de Elizaburo
Per Poder.

