

198690

MEMORIA DESCRIPTIVA

— MODELO DE UTILIDAD.

DURACION: VEINTE AÑOS

OBJETO: " PERCHA PARA ZAPATOS ".

Int. Cl.²:

A47J

Solicitante: Don Angel ALONSO Hernández.

Residencia: MADRID - Gutierrez de Cetina, núm. 3.

Nacionalidad: española.



198690

5 El Modelo de Utilidad a que se refiere la presente memoria, se destina a garantizar la explotación y la propiedad exclusivas en todo el territorio nacional de una percha para zapatos, cuyas características de novedad le confieren la cualidad de aportar a los fines que se persiguen ventajas más que suficientes para aspirar en derecho al privilegio del registro que se solicita.

10 Aporta el objeto industrial que se describe, la incorporación de un dispositivo de retención de los zapatos para que estos queden suspendidos por sus talones, completamente al aire, para su perfecta ventilación, sustituyendo con ventaja a todo lo conocido hasta el presente y que se viene utilizando como colgadores de zapatos, los cuales generalmente consisten en bolsas que impiden su ventilación.

15 La simplicidad del proceso de fabricación de esta percha, permite que su producción se logre en serie a precio extraordinariamente reducido.

20 Sustancialmente, consiste en una percha de dos brazos abiertos longitudinalmente, constituyendo dos labios prensores sensiblemente arqueados, para que entre ellos pueda quedar retenido un zapato por su talón. En la parte inferior de la percha se previene un taladro que permite colgar opcionalmente una pastilla desodorante purificadora del aire. El gancho arranca en una posición ligeramente desplazada del centro de la percha, de modo que el centro de la parte superior se corresponda en proyección con el de la percha, al objeto de evitar que ésta se desnivele por el peso de los zapatos suspendidos.

30 Dicha percha se realiza por procesos de moldeo convencionales en una sola pieza, incluyendo el gancho de suspensión, a partir de materia plástica; dotándola de unos nervios de re-



198690

fuerzos resistentes.

35 A continuación se hará una descripción completa del aludido Modelo con referencia al plano que se acompaña, en el cual se representa, a simple título de ejemplo, no limitativo, una forma preferente de realización, susceptible de todas aquellas modificaciones de detalle que no alteren fundamentalmente sus características esenciales.

En dicho plano:

40 La figura 1ª, representa una vista frontal de la percha.

La figura 2ª, corresponde a una sección transversal II-II del gancho.

La figura 3ª, es una sección transversal III-III por uno de los brazos.

45 Según queda representado, el objeto motivo del presente registro comprende dos brazos (1) sensiblemente arqueados con la convexidad hacia arriba, abiertos longitudinalmente, formando con la parte inferior (2) unos labios prensores de los talones (3) de los zapatos; dicha abertura (4) es sumamente estrecha en su embocadura, ensanchándose notablemente en su fondo, con la particularidad de que el labio superior (1), es ligeramente más largo que el inferior (2), presentando aquel un pequeño resalte inferior (5) en su extremo para producir una cierta presión sobre la parte externa del correspondiente talón (3).

55 Los labios inferiores (2) se reúnen en el centro según una curvatura convexa hacia abajo, previéndose en dicha zona central un orificio inferior (6) para colgar una pastilla desodorante (7).

60 Los brazos, tanto el labio superior (1) como el in-



198690

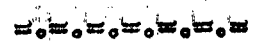
65 ferior (2) adoptan una sección transversal que definen un perfil en T, con las alas enfrentadas, según puede apreciarse en la figura 3ª, al objeto de crear unos nervios resistentes; con la particularidad de que las alas (2a) del labio inferior (2) son más anchas que las del superior, ya que aquellos tienen la misión de sustentar el talón del zapato, mientras que estos sirven para retenerlo y evitar que el zapato se desprenda. La curvatura de los labios inferiores (2) de cada brazo viene a ajustarse a la normalmente prevista en los talones de los zapatos, de modo que éstas asienten perfectamente en las correspondientes bases (2a).

70

75 La percha está dotada de un gancho (8) de suspensión, cuya base (9) nace sensiblemente descentrada respecto a la percha, al objeto de que el centro del gancho venga a corresponderse con el eje vertical de simetría de los brazos (1), con el fin de establecer un perfecto equilibrio al ser colgada; dicho gancho (8) presenta en toda su longitud una sección transversal de perfil en T, según se observa en la figura 2ª, al objeto de dotarle de una resistencia eficaz.

80 La forma, dimensiones y materiales podrán ser variables y en general cuanto sea accesorio o secundario, siempre que no altere, cambie o modifique la esencialidad del objeto que se describe.

85 Los términos en que queda redactada esta Memoria son ciertos y fiel reflejo del objeto descrito, debiéndose tomar con carácter amplio y nunca en forma limitativa.





198690

N O T A :

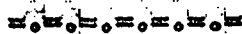
El MODELO DE UTILIDAD que se solicita, deberá recaer, precisamente, sobre las particularidades características de las siguientes reivindicaciones:

90 1ª).- Percha para zapatos, caracterizada porque comprende dos brazos arqueados con la convexidad orientada hacia arriba, dotados de una ranura longitudinal que se ensancha gradualmente en su fondo, estableciendo unos labios prensores de talones de zapatos intercalados en cada brazo; las
95 dos ramas o labios de cada brazo adoptan un perfil transversal en T con las alas enfrentadas, siendo más anchas las del labio inferior, mientras que el labio superior es ligeramente más largo y presenta en su extremo un resalte inferior para presionar el talón correspondiente del zapato colgado.

100 2ª).- Percha para zapatos, según la anterior reivindicación, caracterizada porque en la parte inferior central, entre los brazos, se ha previsto un orificio para permitir colgar opcionalmente una pastilla desodorante.

105 3ª).- Percha para zapatos, según anteriores reivindicaciones, caracterizada porque en la parte superior se ha previsto un gancho de suspensión, de sección en T, cuya base está ligeramente descentrada para que el centro del gancho venga a corresponderse con el eje vertical de simetría de los brazos.

4ª).- "PERCHA PARA ZAPATOS".



Todo ello según queda expuesto en la presente Memo-



198690

120



ria que consta de seis hojas foliadas y mecanografiadas por una sola cara y una hoja de dibujos que con la misma se acompaña.

MADRID, 12 DIC. 1973

P. A.

Modesta Polo
P. P.



198690

ANGEL ALONSO HERNANDEZ

HOJA UNICA



FIG. 1ª

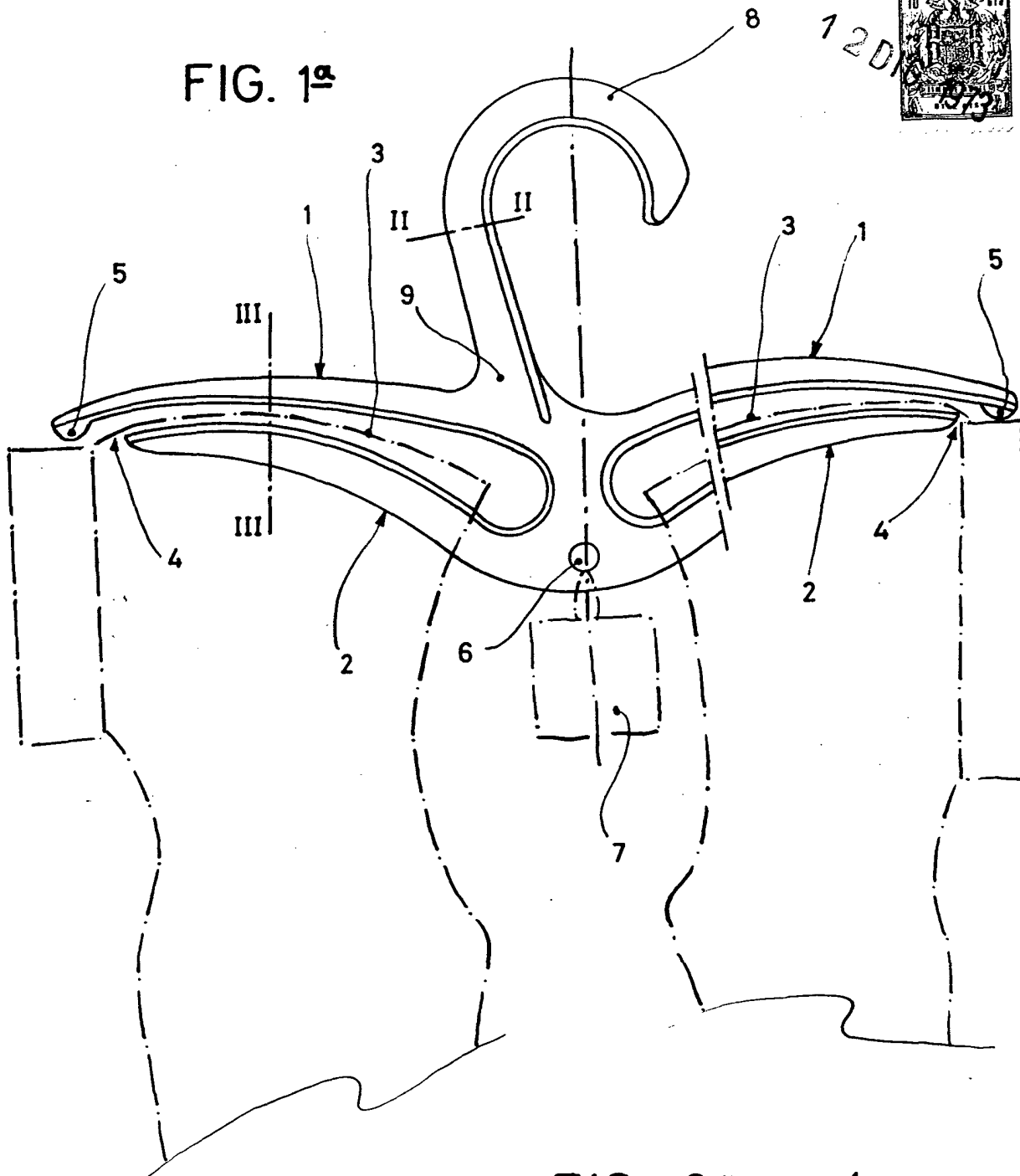
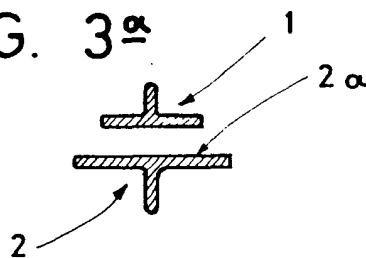


FIG. 2ª



FIG. 3ª



ESCALA VARIABLE

Madrid 12 DIC. 1973

Modesto Polo
F.P.