

37476

198606



198606

Inst. Cl. No 2B

MEMORIA DESCRIPTIVA

Correspondiente a un Modelo de Utilidad, que por un periodo de veinte años para toda España, se solicita a favor de Sociedad Española de Instalación de Redes Telefónicas, S.A. - (SEIRT), de nacionalidad Española, residente en Madrid, Orense, 11, por:

"PANEL DE TERMINALES ELECTRICOS".

El presente registro de Modelo de Utilidad, concierne como su enunciado indica, a un panel de terminales electricos, de acuerdo con la descripción detallada que del mismo se realiza, debiendo interpretarse siempre este concepto en su mas amplio sentido y nunca en limitativo.

Para la debida comprension de este objeto, se adjunta a la presente memoria descriptiva, una hoja de planos, en la que a titulo de ejemplo, se prepresentan todas y cada una de las partes que lo forman y relacion que guardan entre sí.

En la citada hoja de dibujos, que representa una vista frontal del panel de terminales electricos, cuyo registro se preconiza, se aprecian las siguientes referencias:

27+1+76

198606



15 1.- Soporte general, constituido por un marco, de forma  
sensiblemente cuadrangular, que lleva en su parte central y  
en posicion vertical en tramo de separacion de los grupos de  
paneles y en ambos laterales una doble estructura paralela y  
calada, con baldas de cobertura alojadas en perfiles guias de  
posicion vertical y paralela, llevando dichos laterales en su  
parte superior e inferior unas cortes o muescas para facilitar  
20 su fijacion mural o sobre otra superficie adecuada.

2.-Montantes laterales y anteriores, previstos sobre el  
armazon basico, -1- antes descrito y que estan formados por  
unas placas perforadas en su borde exterior, yendo enlaza-  
das con caracter desmontables y por tornilleria sobre unas  
25 barras perfiladas que forma parte integrante del armazon  
general.

Dicha armadura basica, presenta por su parte inferior  
unos puntos de apoyo apropiados.


3.- Paneles de control y receptores de los terminales  
30 electricos correspondientes, constituidos por una serie de  
bloques dispuestos en superposicion, formando dos grupos  
laterales identicos entre si en numero y configuracion.

Estos paneles llevan una pluralidad de conexiones para  
el correspondiente cableado, comportando las bornas neces-  
35 rias a tal fin.

Cada grupo de panel, lleva en ambos laterales unas ore-  
jetas taladradas, para facilitar su union desmontable, por  
medio de tornillos, sobre los tramos correspondientes del  
montante o armadura general.

40 Este panel, sera fabricado con los materiales mas -  
adecuados y en las formas y dimensiones mas convenientes,  
no existiendo sobre el particular ninguna limitacion.

Descrita suficientemente la naturaleza del Modelo, se  
hace constar expresamente que cualquier modificacion de de  
45 talle que se introduzca en el mismo, se considerara inclui-  
da dentro de esta proteccion, en tanto que no altere o mo-



198606



difique esencialmente su finalidad característica.

NOTA

Por último, se declaran de novedad y utilidad, las siguientes:

REIVINDICACIONES

PRIMERA.- PANEL DE TERMINALES ELECTRICOS, caracterizado esencialmente porque comprende la disposición de un armazon general, de estructura sensiblemente cuadrangular, que lleva un marco periferico con un tramo central vertical y en ambos laterales unos montantes cajeados y paralelos, con guias perfiladas que facilitan la colocacion de baldas de guarnicion, llevando dichos extremos en su parte superior e inferior unos corte para permitir su fijacion y existiendo en la parte anterior de la armadura y formando parte integrante de la misma, unas placas laterales, perforadas en sus bordes, con unas barras perfiladas anteriores que se fijan por ambos extremos sobre pletinas escuadradas, contando el marco basico, con unos apoyos inferiores apropiados.

SEGUNDA.- PANEL DE TERMINALES ELECTRICOS, segun la anterior reivindicacion, caracterizado esencialmente porque comprende la disposición de sendos paneles, dispuestos en el mismo eje de simetria, que comportan una pluralidad de clavijeros emborados para las conexiones correspondientes, llevando dichos paneles unas orejetas laterales taladradas para fijacion sobre los montantes verticales del armazon general aludido.

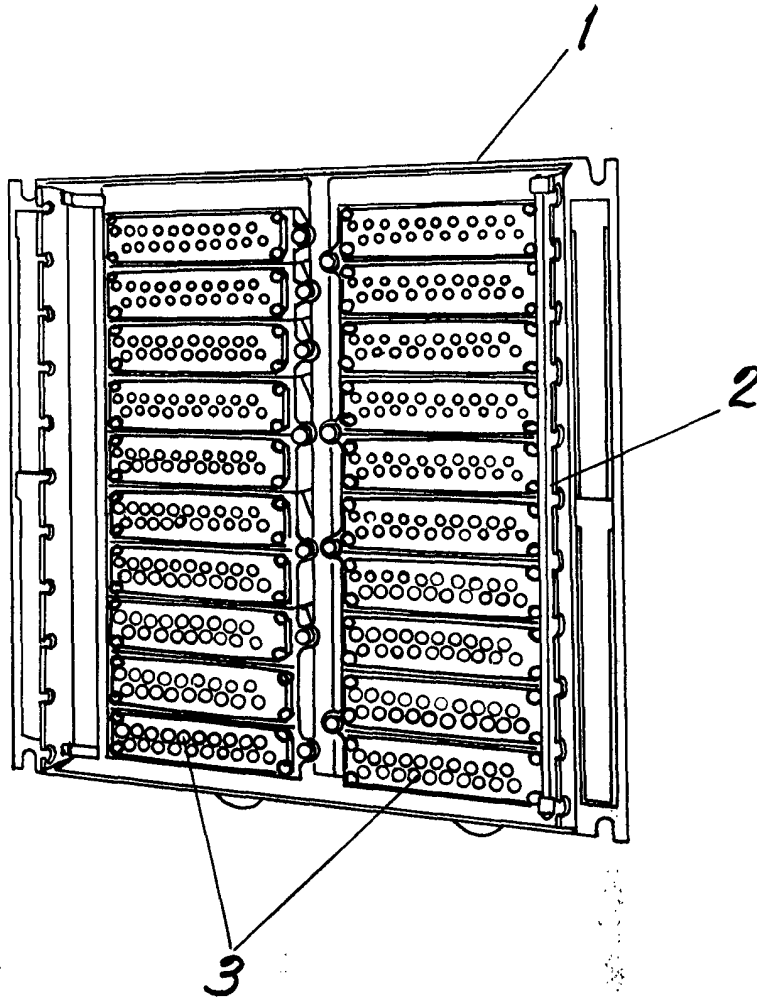
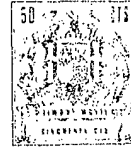
TERCERA.- PANEL DE TERMINALES ELECTRICOS.

Tal y como queda descrito en la presente memoria descriptiva que consta de tres hojas mecanografiadas, escritas por una sola cara y del plano que unido a la misma se acompaña.

Madrid, 10 de Diciembre 1.973

SECRET  
P.A.

193606



*Escala variable*  
Madrid: 10 Diciembre 1.973

S E I R T  
P. A.

*[Handwritten signature]*