

198489

21



198489

MOD.- 1.558

Int. CN: B65d 25/JC/16048A

MEMORIA DESCRIPTIVA

para solicitar MODELO DE UTILIDAD por VEINTE años

a nombre de UNITED WIRE LIMITED

entidad británica

establecida en Granton Park Avenue, Granton, Edimburgo  
EH5 1HT, Gran Bretaña

por: "UNA BANDEJA APILABLE DE MALLA DE ALAMBRE, DE LADOS  
ABIERTOS" (Clase Internacional B65d)

198489



Esta invención se refiere a bandejas de malla de alambre apilables, en especial, pero no exclusivamente, para utilizar para ahumar pescado.

5 Un objeto de la presente invención es proporcionar una bandeja de malla de alambre que se pueda apilar verticalmente con una pluralidad de bandejas similares para formar un conjunto estable.

10 De acuerdo con la presente invención, se crea una bandeja apilable, de malla de alambre, de lados abiertos, en especial, pero no exclusivamente, para utilizar para ahumar pescado, que comprende un panel de malla de alambre plano, sustancialmente rectangular, para soportar el pescado que se va a ahumar, un miembro de separación o espaciado en cada esquina de dicho panel y que tiene  
15 un ánima en el mismo, y una espiga en cada esquina, en el lado opuesto de dicho panel con respecto al miembro de separación y coaxial con el mismo, y destinado, durante el apilado, a cooperar con el ánima del miembro de separación de una bandeja adyacente.

20 De preferencia, dichos miembros de separación tubulares.

A continuación se describirá una realización del presente invento, a modo de ejemplo, con referencia a los dibujos que se acompañan, en los cuales:

25 La figura 1 es una vista en perspectiva de tres

198489



bandejas de acuerdo con la invención según se apilan para formar un conjunto;

5

La figura 2 es una vista en alzado que muestra una esquina de una de las bandejas mostradas en la figura 1; y

La figura 3 es una vista en planta correspondiente a la figura 2.

10

Haciendo referencia a los dibujos, una bandeja apilable de malla de alambre, indicada en general por el número de referencia 1 comprende un panel plano 1 sustancialmente rectangular formado por un alambre periférico 2 y por una pluralidad de alambres cruzados 3 entretrejid<sup>o</sup>s.

15

Un miembro de separación 4 está previsto en cada esquina del panel 1 y comprende un miembro tubular erecto soldado o conectado rígidamente de otra manera al alambre periférico 2. Una espiga o vástago 5, soldado o conectado rígidamente de otra manera al alambre periférico 2, pende del panel 1 y es coaxial con el tubo 4, de manera que durante el apilamiento de las bandejas (figura 1) las espigas o vástagos 5 de una bandeja adyacente cooperarán con las ánimas 6 de los tubos 4 para formar un conjunto estable de bandejas.

20

25

En una modificación, los alambres cruzados 3 están soldados por puntos en sus intersecciones y no preci-



198489

san estar entrettejidos.

5

REIVINDICACIONES

10

Los puntos que como característica de novedad se presentan para que sean objeto de esta solicitud de Modelo de Utilidad en España, por VEINTE años, son los que se recogen en las reivindicaciones siguientes:

15

1ª.- Una bandeja apilable de malla de alambre, de lados abiertos, en especial, pero no exclusivamente, para utilizar para ahumar pescado, que comprende un panel de malla de alambre plano, sustancialmente rectangular, para soportar pescado que se ha de ahumar, un miembro de separación o espaciamento en cada esquina de dicho panel y que tiene un ánima en el mismo, y una espiga o vástago en cada esquina, en el lado opuesto de dicho panel con respecto a dicho miembro de separación y coaxial con el mismo, y destinado, durante el apilado, a cooperar con el ánima del miembro de separación de una bandeja adya-

20

25



198489

cente.

2ª.- Una bandeja según la reivindicación 1ª, en la que los miembros de separación son tubulares.

5 3ª.- Una bandeja según la reivindicación 1ª ó la 2ª en la que el panel de malla de alambre comprende un alambre periférico y una pluralidad de alambres cruzados entretreídos.

10 4ª.- Una bandeja según la reivindicación 3ª, en la que los miembros de separación están soldados al alambre periférico.

5ª.- Una bandeja según la reivindicación 3ª ó la 4ª, en la que las espigas están soldadas al alambre periférico.

15 6ª.- Una bandeja apilable de malla de alambre, de lados abiertos.

Tal y como se ha descrito en la Memoria que antecede, representado en los dibujos que se acompañan y con los fines que se han especificado.

20 Esta Memoria consta de cinco hojas escritas a máquina por una sola cara.

Madrid, 21 FEB. 1974

P.A. FERNÁNDEZ DE ALBUQUERQUE  
Por poder.

Por Ferraz  
FERNANDES DE ALBUQUERQUE

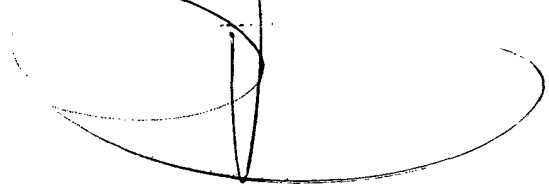
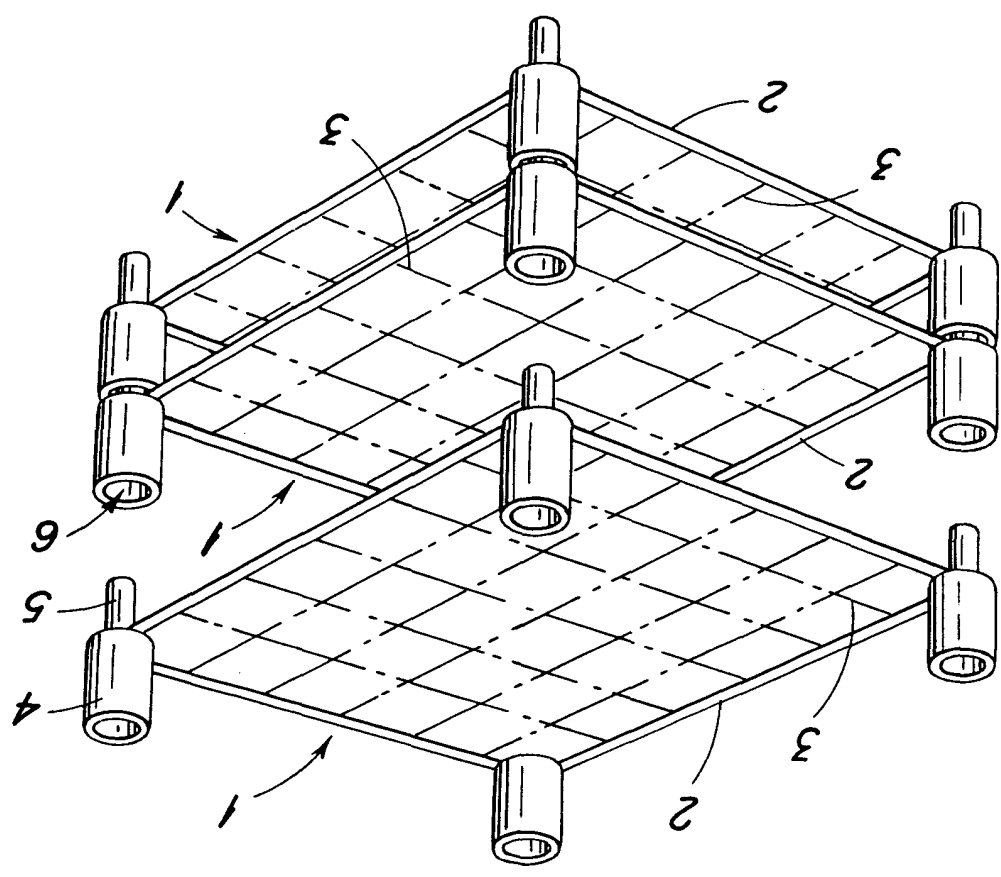


Fig. 1.




21

198489

MOD. 1558

UNITED WIRE LIMITED I/II



198489

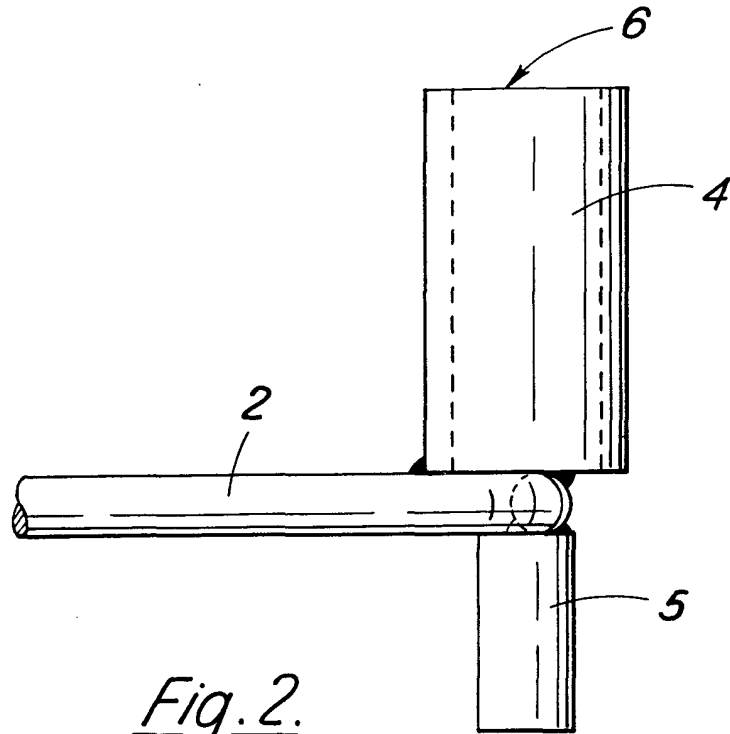


Fig. 2.

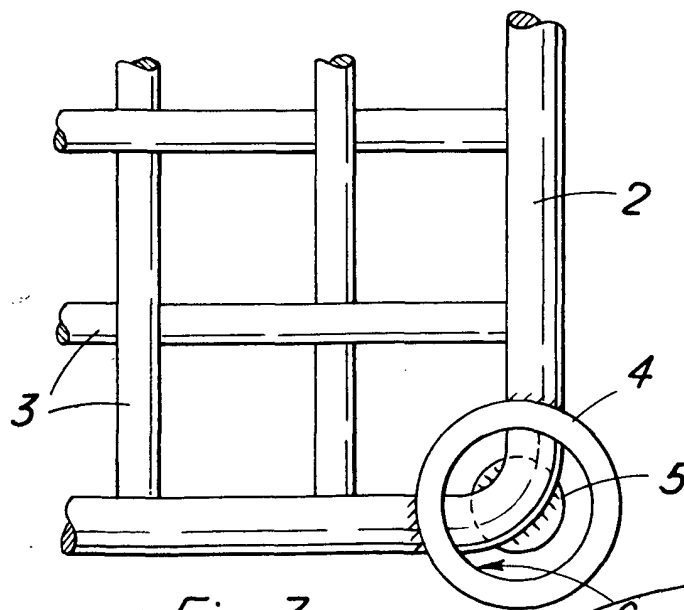


Fig. 3.

