

197787

26



B650

M O D E L O  
D E  
U T I L I D A D

a favor de ARBORA INTERNATIONAL, S.A., entidad española,  
domiciliada en San Juan Despí (Barcelona), calle Jacinto  
Verdaguer, s/n., por "ENVASE HERMÉTICO".

- . -

MEMORIA DESCRIPTIVA

La presente invención se refiere a un envase her-  
mético, especialmente concebido para artículos cuya condi-  
ción higiénica debe ser preservada hasta el momento de su  
consumo y que, además, aporta mediante su constitución unas  
5. notables mejoras que facilitan su exposición.

Este envase está caracterizado, en líneas gene-  
rales, por el hecho de estar constituido por una bolsa tu-  
bular de material flexible termosoldable, cuyo fondo pre-  
senta un pliegue de fuelle, mientras que la boca superior  
10. se halla cerrada por una línea de soldadura, de la cual

197787



se derivan dos franjas paralelas y superpuestas, cuyas franjas están dotadas de un orificio central que facilita la suspensión del conjunto en el oportuno expositor.

5. Los dibujos adjuntos muestran tan sólo a título de ejemplo, no limitativo del alcance de la presente invención, un caso práctico de realización de un envase hermético según las características descritas.

10. En dichos dibujos, la figura 1 muestra una vista en perspectiva de un envase vacío; la figura 2 es una vista en perspectiva, pero referida a la bolsa llena y cerrada herméticamente; y la figura 3 es un ejemplo práctico de las ventajas que ofrece el envase con respecto a su exposición.

15. Así, pues, según la representación de los dibujos, que responden a una realización preferida, este envase está constituido por la bolsa tubular -1-, formada mediante un material flexible de naturaleza termosoldable, la cual está dotada en su fondo del pliegue de fuelle -2-, que es esencialmente operativo en la posición plegada que se representa en la figura 1 de los dibujos.

20. La boca superior se halla cerrada herméticamente por la línea de soldadura -3-, a partir de la cual se forman las franjas -4- longitudinales, paralelas entre sí, la característica común de las cuales es la de estar dotadas de los orificios -5-, que se corresponden posicionalmente.

25. Los efectos prácticos de tales orificios -5- quedan gráficamente expresados en la figura 3 de los dibujos,



197787

en la que se muestra que gracias a ellos el conjunto del envase puede ser cómodamente insertado en la varilla -6- que se supone parte integrante de un expositor convencional.

5. Sin que se afecte a la esencialidad de la invención pueden preverse cuantas variantes sean convenientes. Así, por ejemplo, cabe suponer que las franjas -4- en lugar de elementos independientes pueden constituir un conjunto conseguido mediante su soldadura.
10. Como puede deducirse de cuanto ha sido descrito, la especial constitución de este envase posibilita su exhibición en un tipo de expositor más práctico y con más capacidad, ya que, hasta la fecha, sólo podrían ser expuestos en forma apilada por carecer de los oportunos medios de suspensión, como los que presenta la realización objeto de la presente invención.
15. Serán independientes del objeto de la presente invención, los materiales empleados en los distintos elementos constitutivos del envase hermético, así como las formas y dimensiones, tanto absolutas como relativas, de los mismos, y, en consecuencia, todo cuanto no afecte a su esencialidad.
- 20.

197787 26 OCT 1973



N O T A

Se reivindica como objeto del presente modelo de utilidad:

5. 1. Envase hermético, que se caracteriza esencialmente por el hecho de estar constituido por una bolsa tubular de material flexible termosoldable, cuyo fondo está formado por un pliegue de fuelle, mientras que la boca superior se halla cerrada por una línea de soldadura, de la que se prolongan dos granjas longitudinales, paralelas y superpuestas, las cuales están dotadas de un orificio que
10. se corresponden posicionalmente para insertarse en una varilla de suspensión perteneciente a un expositor convencional.

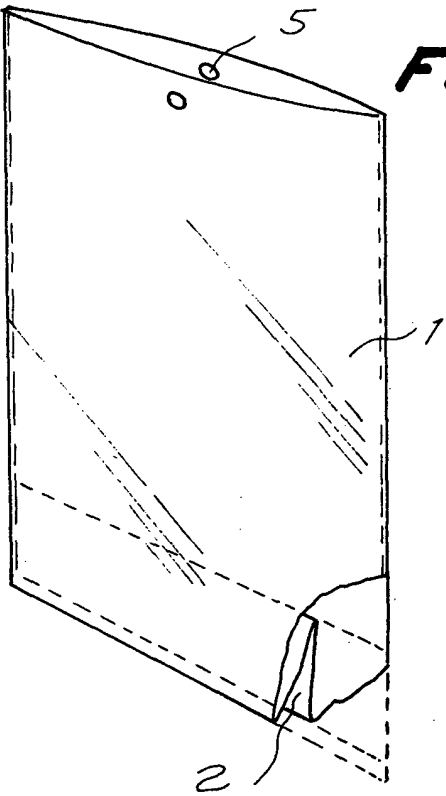
2. Envase hermético.

La presente memoria descriptiva consta de cinco hojas foliadas escritas a máquina por una sola cara.

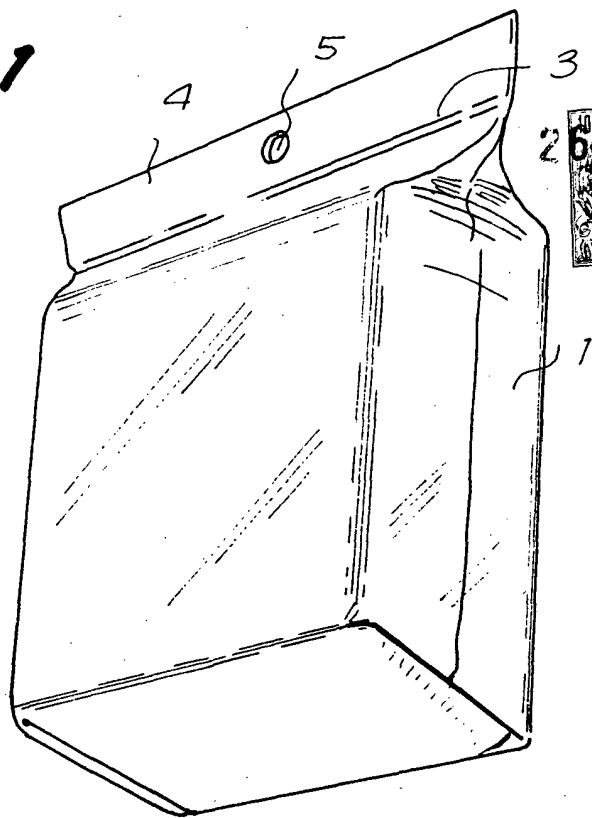
Barcelona, 26 de octubre de 1973

ARBORA INTERNATIONAL, S.A.

p.a.

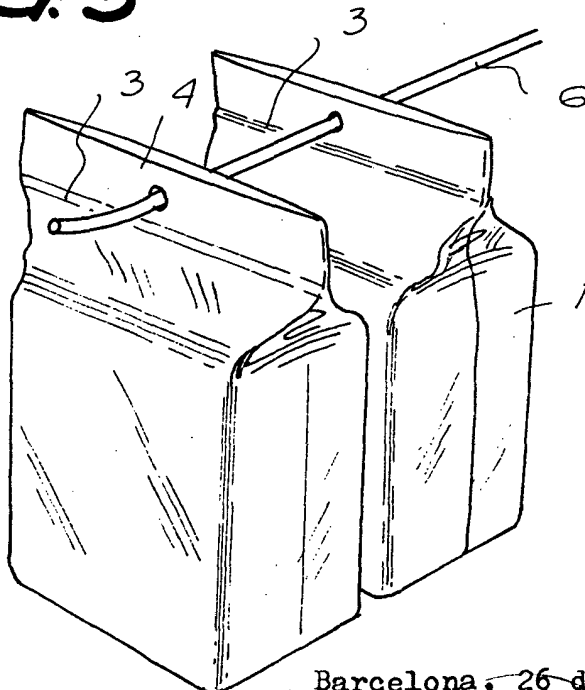


**FIG. 1**



**FIG. 2**

**FIG. 3**



Barcelona, 26 de octubre de 1973  
p.a.



24132/1