

197636



1976

Int. Cl.:

A47B

- 1 -

MEMORIA DESCRIPTIVA

que se acompaña

a la solicitud de

registro de Modelo de Utilidad, por veinte años en España, a favor de FABRICAS LUCIA-ANTONIO BETERE, S.A. "FLABESA", de nacionalidad española, residente en Madrid, Batalla de Brunete, 25,

por:

" TIRADOR PERFECCIONADO PARA MUEBLES Y SIMILARES "

17 NOV 1973



La invención a que se refiere la presente memoria, constituye una novedad industrial con características y ventajas que la hacen merecedora del privilegio de explotación exclusiva que por ella se solicita, de acuerdo con las prescripciones del Estatuto vigente .
5 sobre Propiedad Industrial de 26 de Julio de 1.929, texto refundido, publicado el 30 de Abril de 1.930.

El presente registro de Modelo de Utilidad, concierne como su enunciado indica a un tirador perfeccionado para muebles y similares, de acuerdo con la descripción detallada que del mismo se realiza, debiendo interpretarse siempre este concepto en su más amplio
10 sentido y nunca en limitativo.

Para la debida comprensión de este objeto, se adjunta a la presente memoria descriptiva una hoja de planos, en la que a título de ejemplo se representan todas y cada una de las partes que lo
15 forman y relación que guardan entre sí.

En la citada hoja de dibujos queda representado:

FIGURA PRIMERA.- La misma muestra una vista frontal de la base de adaptación del tirador propiamente dicho.

FIGURA SEGUNDA.- Es una vista en planta del citado tirador.

20 FIGURA TERCERA.- Ilustra una vista en perspectiva del tirador acoplado en su base de adaptación.

FIGURA CUARTA.- Muestra en alzado lateral el acoplamiento del conjunto del tirador sobre un mueble o similar.

Estas figuras y con el mismo valor en todas ellas, se aprecian
25 las siguientes referencias:

1.- Base del tirador, constituida por una placa laminar monopieza que se superpone sobre la parte exterior del mueble o análogo.

Esta placa presenta forma rectangular en su parte superior e
30 igual configuración en la inferior, pero de mayor anchura y en dis



posición perfectamente simétrica.

2.- Perforación central circular prevista en dicha placa -1- que constituye un motivo decorativo.

3.- Perforaciones practicadas en la parte media de la indicada placa -1-, y en sentido equidistante a sus propios bordes.

4.- Tirador propiamente dicho, constituido por una pieza en forma de U, de ángulos rectos y totalmente plana.

Este tirador se adapta sobre la placa -1-, en posición perpendicular, según los detalles mostrados en las figuras tercera y cuarta de la adjunta ilustración.

El cajeadado previsto en el tirador, facilita su fácil accionamiento digital.

5.- Perforaciones practicadas en los terminales del tirador -4-, según el detalle representado en la figura segunda del plano anexo y que facilitan el alojamiento de los correspondientes tornillos.

6.- Panel del mueble o similar sobre el que se acopla este tirador.

7.- Tornillos dotados de arandelas, pasantes a través del panel -6-, placa -1- y que se alojan en las perforaciones previstas en los extremos planos del propio tirador -4-, asegurándose de esta forma su perfecta colocación y permitiendo en caso necesario su desmontaje.

Este tirador, será fabricado en cualquier clase de material apropiado y en las formas y dimensiones más convenientes, no existiendo sobre el particular ninguna limitación.

Hecha la descripción precedente, es preciso añadir que los detalles de realización de la idea expuesta, pueden variar, sin que por ello cambie la esencia de la invención que es la que se desprende de los párrafos que anteceden y se reivindica en la siguiente:

17 NOV



N O T A

En resumen: El Modelo de Utilidad que se solicita, recaerá so
bre las reivindicaciones siguientes:

65 1a.- Tirador perfeccionado para muebles y similares, caracte-
rizado esencialmente porque el mismo está constituido por una pie-
za plana en forma de U, con sus angulos rectos y lleva en sus ex--
tremos unas perforaciones que facilitan su montaje sobre una placa
laminar rectangular en su parte superior e inferior y en distintas
anchuras, que presentan unas perforaciones equidistantes en su par-
70 te media, para permitir el paso de los tornillos, una vez que éstos
han sido roscados sobre el correspondiente panel del mueble o aná-
logo, existiendo en la base laminar referida un corte circular.

2a.- TIRADOR PERFECCIONADO PARA MUEBLES Y SIMILARES.

Todo ello, tal y como se describe en la presente memoria, que
consta de cuatro páginas escritas a máquina y dibujos que se acom-
pañan.

Madrid, 17 de Noviembre de 1.973.

JOSE LAHIDALGA,



FIG.1

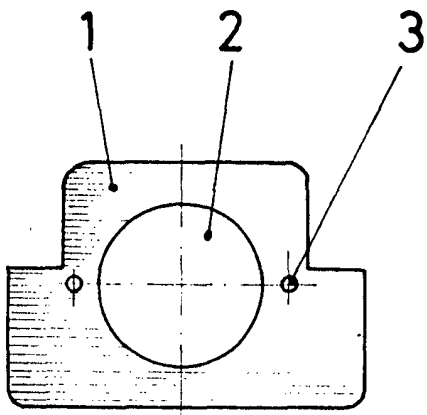


FIG.2

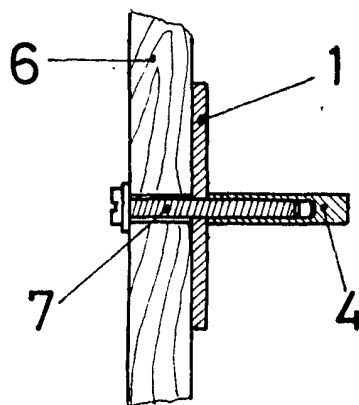
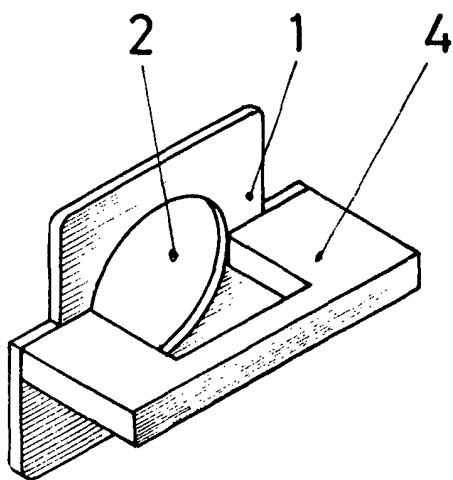
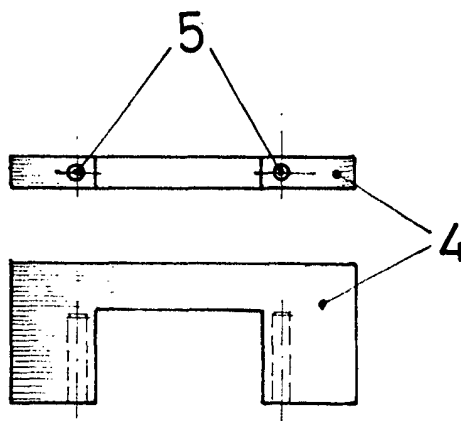


FIG.3

FIG.4

MADRID, 17 de Noviembre de 1.973

JOSE LAHIDALGA

ESCALA VARIABLE