

197353

Int. Cl.: B42F

M O D E L O
 D E
 U T I L I D A D

por "ARCHIVADOR DE SOBREMESA MEJORADO", a favor de Don CARLOS MORENO COLLADO, de nacionalidad española, con domicilio en BARCELONA, calle Rosellón, 268.

= . =


MEMORIA DESCRIPTIVA

5. Este modelo de utilidad tiene por objeto un archivador de sobremesa, notablemente mejorado con relación a los del tipo que consisten en una caja paralelepípedica para la colocación de carpetas, alojadas libremente, y provista de una tapa articulada a una boca superior de la caja.

10. El archivador de referencia se distingue ventajosamente de los conocidos por estar constituido a partir de una única lámina plegable, troquelada según un contorno conveniente que determina, después del plegado, las cuatro paredes de la caja y su tapa superior articulada. Esta constitución permite una económica fabricación que favorece mucho el coste de esta clase de archivadores. Además, el archiva-



5. dor de que se trata puede ser armado por el mismo usuario con gran facilidad. Por otro lado, la condición de plegable de este archivador hace que su almacenamiento en la forma desplegada resulte fácil gracias al reducido volumen de tal lámina, lo que, además, facilita el transporte de dicho archivador.
10. Para facilitar la explicación más detallada, se acompaña una hoja de dibujos, en los que se ha representado un caso práctico de realización que se cita sólo a título de ejemplo no limitativo del alcance de este modelo de utilidad.
- En dichos dibujos:
- La figura 1 es una vista en desarrollo del archivador.
15. La figura 2 muestra en perspectiva el archivador en una fase muy avanzada de plegado.
- La figura 3 es otra vista en perspectiva similar en la que se ilustra el archivador ya armado.
20. Y la figura 4, finalmente, es asimismo una perspectiva que permite apreciar en este caso el archivador en posición de empleo.
25. De acuerdo con los dibujos, el archivador de sobremesa mejorado que se describe comporta una única lámina -1- de cartón u otro material de rigidez conveniente en la que, a partir de las líneas de pliegue indicadas con más detalle de preferencia en la figura 1, se definen dos paredes frontal y posterior -2- y -3- respectivamente y dos paredes laterales -4- y -5- de una caja paralelepípedica recto rectangular apaisada, de cuyas paredes las -2- y -3- comprenden respectivamente una aleta -6- poseedora de un entrante longitu-
- 30.



5. dinal y una solapa -7- dotada de una lengüeta intermedia, en tanto que las paredes laterales comportan una amplia pestaña -8- provista de una escotadura angular. La pared -5- está dotada de una pestaña -9- a la que mediante un adhesivo se une la pared -3-, con lo que se cierra el contorno o periferia de dicha caja, después de lo cual (figura 2) la aleta -6- se dobla a 90° y las pestañas -8- se disponen prendidas mediante su escotadura angular en el entrante longitudinal de dicha aleta, tras lo que la solapa -7- se aplica sobre las mencionadas pestañas, disponiendo la lengüeta debajo de la aleta -6- por entre los extremos del referido entrante de tal aleta, con lo que (figura 3) se cierra el fondo de la caja.

10. La pared posterior -3- comprende una tapa articulada que comporta una amplia ala -10- a partir de cuyos extremos se levantan sendas aletas trapezoidales -11- de las que se derivan respectivas pestañas -12- que se doblan hacia el interior, como se ve en la figura 2, después de lo cual una solapa -13- que es prolongación de ala -10- se levanta y se dobla hacia el interior sobre las pestañas -12-. Luego, las aletas trapezoidales -11- se doblan sobre sí mismas, introduciendo respectivas pequeñas lengüetas -14- de dichas aletas en otros tantos entrantes angulares -15- de la pestaña doblada sobre sí misma -13-, con lo que queda armada la tapa articulada a la caja.

15. El archivador constituido de la manera expuesta es apto para la colocación de carpetas que se apoyan verticalmente por su lomo o línea de dobléz de las cubiertas sobre el fondo de la caja. El archivador es asimismo ventajoso para la colocación de fichas u hojas rayadas de contabilidad, de

30.

197353

- 4 -

- 9 N



- control y guía de presupuestos y equivalentes, o de otros tipos de fichas. La colocación y extracción de las carpetas, fichas u hojas son facilitadas por una esotadura de amplitud suficiente -16- prevista en la pared delantera -2- del archivador cuya caja se cierra debidamente por medio de la tapa articulada, como es fácilmente imaginable por la observación de la figura 4 en la que el archivador aparece abierto para el acceso al interior de la caja.
- 5.
- El modelo, dentro de su esencialidad, puede ser llevado a la práctica en otras formas de realización que difieran sólo en detalle de la indicada únicamente a título de ejemplo, a las cuales alcanzará asimismo la protección que se recaba. Podrá, por tanto, fabricarse el archivador de sobremesa mejorado en cuestión en otra configuración y en cualquier tamaño y con los medios y materiales más convenientes, por quedar todo ello comprendido en el espíritu de las siguientes reivindicaciones.
- 10.
- 15.

= . =

N O T A

- 20.
- Descrito el objeto y utilidad de la presente invención, lo que se declara como no divulgado ni practicado en España, comprende las siguientes reivindicaciones:
- 1ª.- Archivador de sobremesa mejorado, del tipo constituido por una caja paralelepípedica apaisada para la colocación de carpetas, fichas u hojas en igual forma y provista de una tapa superior articulada, caracterizado esencialmente por el hecho de estar constituida por una única lámina en la que, a partir de dobleces transversales, se definen las paredes delantera, posterior y laterales, una de cuyas paredes está pro-
- 25.
- 30.



5. vista de una pestaña con la que mediante un adhesivo se cierra el contorno periférico de la caja, estando dotada una de las paredes mayores de una aleta poseedora de un entrante longitudinal y que se dobla a 90°, en cuyo entrante prenden dos escotaduras angulares de respectivas pestañas de las paredes laterales a cuyas pestañas se superpone una solapa que, formada a partir de la pared mayor opuesta a la citada, está provista de una lengüeta intermedia que se dispone debajo de la aludida aleta a través del entrante de la misma, con lo
10. que se cierra el fondo de la caja, una de cuyas paredes mayores comporta una amplia ala a partir de cuyos extremos se levantan sendas aletas trapezoidales de las que se derivan respectivas pestañas que se doblan hacia el interior, después de lo cual una solapa que es prolongación de la citada ala se
15. levanta y se dobla hacia dentro sobre las indicadas pestañas, tras lo que las aletas trapezoidales se doblan sobre sí mismas, introduciendo otras tantas pequeñas lengüetas de que son portadoras en respectivos entrantes angulares de la referida solapa con lo que queda armada la tapa articulada a la caja,
20. la cual en la pared delantera está provista de una escotadura superior que facilita el manejo de los elementos archivados.

2ª.- Archivador de sobremesa mejorado.

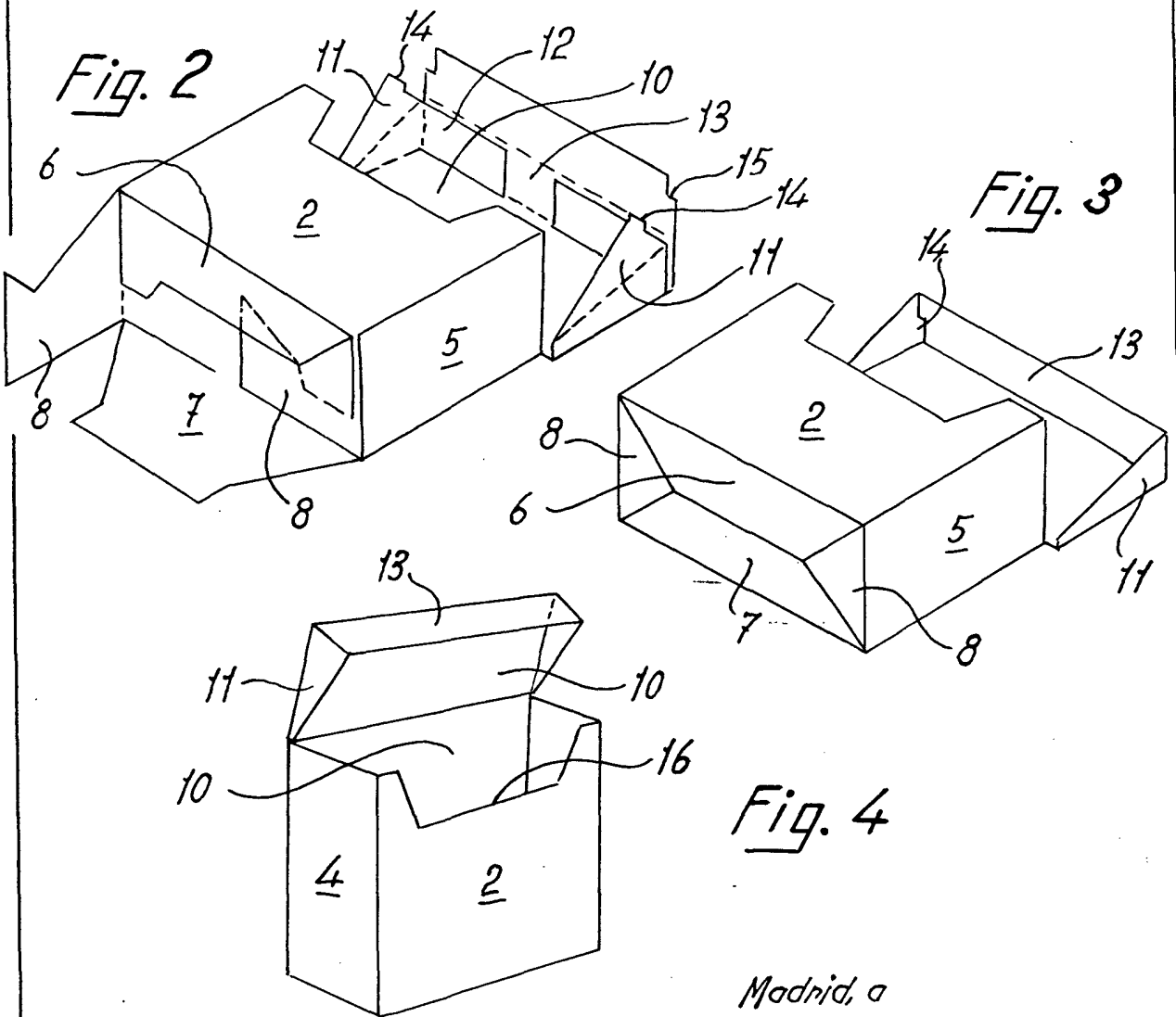
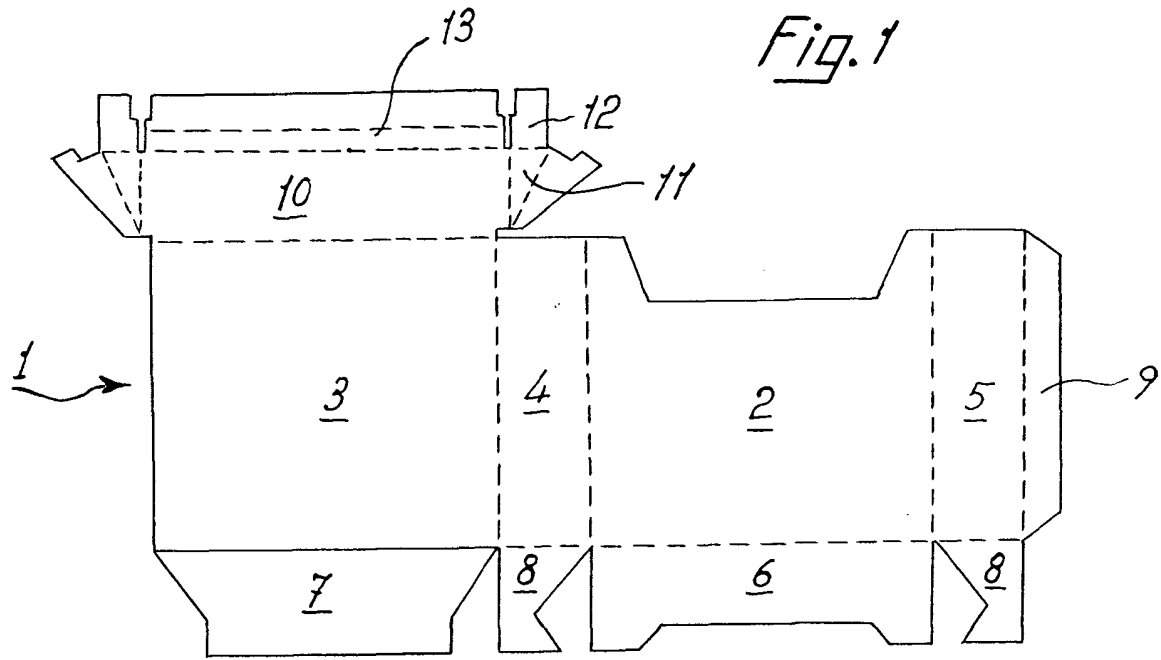
25. Según se describe y reivindica en la presente memoria descriptiva que consta de cinco hojas foliadas y escritas a máquina por una sola de sus caras, acompañadas de los dibujos reglamentarios.

Madrid, a 9 NOV. 1973

P. a.

M.º LUISA ISERN CUYAS

P. P.



Madrid, a
p.a.
M.ª LOISA ISERN CUYAS
P.º

