

ceptor de las colillas de cigarrillos y cigarros o puros.

Se completa este nuevo cenicero con una pieza en forma de embudo que encaja en la abertura superior de dicho cuerpo cilindrico, quedando retenida sobre la misma por su parte superior.

5

Para que la idea general anteriormente expuesta, pueda ser más fácilmente comprendida, en la descripción que sigue, vamos a referirnos a la lámina de dibujo que se acompaña, la cual nos muestra un caso de realización práctica, naturalmente que tratándose de un ejemplo aclaratorio el dibujo en cuestión, deberá interpretarse con amplio criterio y sin carácter limitativo alguno.

10

En dicho dibujo se representa en la fig. 1, una vista en alzada del nuevo cenicero con la pieza en forma de embudo colocada en el mismo, en la fig. 2, una vista en planta del cuerpo cilindrico del cenicero sin haber colocado la citada pieza embudo, y en la fig. 3, una vista en alzada y en planta del depósito receptor de las colillas.

15

En dicho dibujo se aprecia el cuerpo cilindrico -1- apoyado sobre una base elastica -2-, presentando en la abertura superior un reborde circular inclinado -3-, y en su cara interior un saliente circular -4- sobre el cual se apoya la pestaña -5- del depósito -6- receptor de las colillas.

20

Dicho depósito -6- está provisto de dos varillas -7-, que facilitan la colocación y retirada del mismo en el interior del cuerpo cilindrico -1-.

25

Se completa el cenicero mediante la pieza embudo -8- que queda retenida por su extremo superior por el reborde circular -3- del cuerpo cilindrico -1-, introduciéndose parcialmente el extremo inferior de la pieza embudo -8-, en el

30

241175

- 3 - 197148



interior del depósito receptor de colillas -6-, que se apoya por su pestaña circular -5- sobre el reborde interior -4- según hemos ya indicado.

5 Descrita suficientemente la naturaleza y características de este nuevo cenicero perfeccionado, se ha de hacer constar la posibilidad de que sean variables sus materiales, formas y tamaños, así como también podrán introducirse variaciones secundarias que no alteren la esencialidad de su objeto, que se pone de manifiesto en la siguiente:

10

NOTA REIVINDICATORIA
=====

Los puntos nuevos, no conocidos ni practicados en España sobre los que se desea recaigan las reivindicaciones del presente Modelo de Utilidad, son:

15

1º.- Cenicero perfeccionado caracterizado esencialmente por el hecho de estar constituido por un cuerpo cilíndrico con base elástica, que presenta en su cara interior un reborde circular sobre el cual se apoya la pestaña de un elemento receptor de las colillas, provisto dicho elemento o depósito receptor, de dos varillas transversales para facilitar la colocación y retirada del mismo, y porqué dicho cuerpo cilíndrico presenta en su abertura superior un reborde circular inclinado sobre el cual se apoya el extremo superior de una pieza embudo, la cual por su extremo inferior se introduce parcialmente en el interior del citado elemento receptor de las colillas.

25

2º "CENICERO PERFECCIONADO", de conformidad en un todo en lo esencial y fines industriales a lo descrito en la precedente memoria descriptiva y graficamente representada

.../...



en los adjuntos planos para su mejor comprensión.

Esta memoria consta de CUATRO hojas, escritas o mecanografiadas por una sola cara a doble espacio.

Madrid.

Por autorización del interesado

197148



5 NOV. 1973

Fig.1

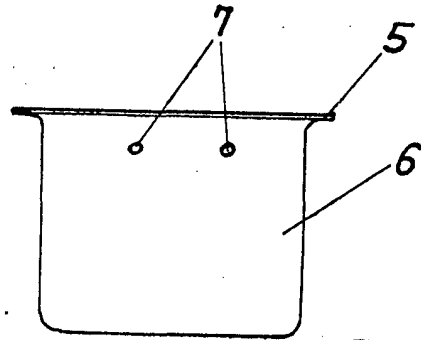
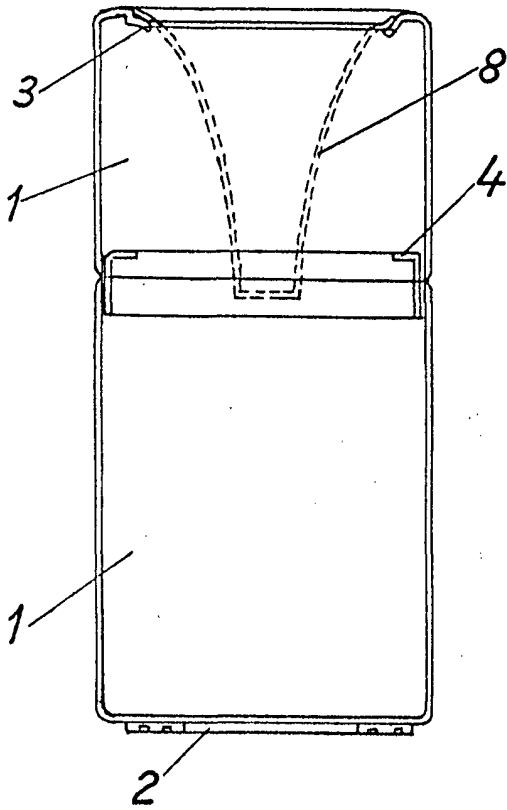


Fig.3

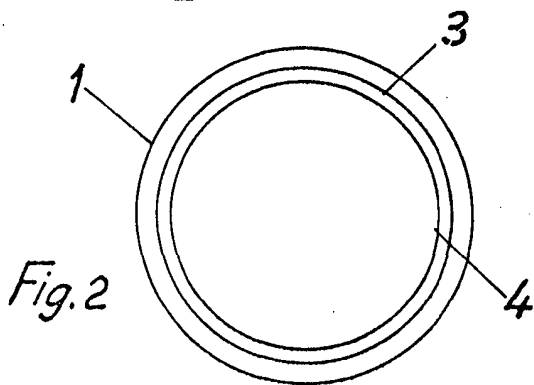
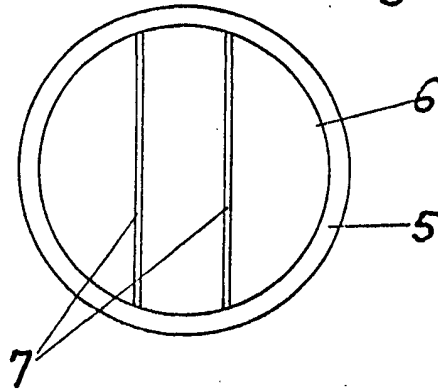


Fig.2

Escala variable

MADRID 5 NOV. 1973

JOSE LOPEZ CORTES
P.P.