

Int. Cl.: B65D

25



196818

MODELO DE UTILIDAD

por veinte años,

para todo el territorio español, por "EMBELLECEDOR PARA BOCAS DE FRASCOS", cuyo privilegio se solicita a favor de COMPAÑIA ANONIMA DE INDUSTRIAS ELECTROQUIMICAS, C.A.D.I.E., de nacionalidad española, residente en BARCELONA, c.Valencia, nº 610.-

MEMORIA DESCRIPTIVA

El presente Modelo de Utilidad se refiere, como su enunciado indica, a un embellecedor para bocas de frascos, cuyas especiales características de constitución, conformación y diseño, lo hacen particularmente útil y cómodo para la función específica a que se destina.

Entre los beneficios más destacados que aporta, permite el embellecimiento de la boca de la botella o envase que se aplique.

250



La descripción detallada que se da a continuación, proporciona una idea clara de la presente solicitud de Modelo de Utilidad, al ser considerado con los dibujos que se acompañan, en los que a vía de ejemplo y a título meramente ilustrativo, se grafía un modo preferente de ejecución, sin que
5 ello signifique limitación alguna en la amplitud del derecho registral solicitado.

El Modelo de Utilidad de que se trata, para mantener al embellecedor fijado al extremo del envase que se aplica, se
10 compone esencialmente por un cilindro hueco exento de una de sus bases presentando coaxialmente y concéntricamente en la cara interna de su única base una prolongación cilíndrica abierta y hueca desprovista asimismo de base inferior cuyo extremo finaliza en forma cónica al ser dirigido su borde
15 interior hacia su borde exterior y poder así facilitar su adaptación al envase que se aplica; al ser esta prolongación cilíndrica abierta, permite una cierta deformación de la misma, que al querer recuperar su primitiva posición, se traduce en una ligera presión, que es para que quede fijado el embellecedor.
20

Para asegurar su perfecta colocación en el extremo del envase que se aplica, presenta, asimismo, en la cara interna de su única base, unas prolongaciones rectas en forma de aletas que unidas perpendicularmente a su cara interna, se
25 extienden coaxialmente al eje de simetría del mismo.

En el transcurso de la descripción que a continuación se da en que se hace referencia a la lámina de dibujos que a esta memoria se acompaña, en la que, de manera un tanto

25 000 1973 

esquemática, se representan los detalles preferidos del Modelo, detalles que se dan a título de ejemplo, haciendo referencia a un caso posible de realización práctica; pero el Modelo no queda limitado exactamente a los detalles que allí se exponen; por tanto esta descripción debe ser considerada desde un punto de vista ilustrativo y sin limitación de ninguna clase.

Conforme puede apreciarse en el dibujo anexo, se prevé que el embellecedor esté constituido preferentemente por un cilindro hueco, fig.1, exento de una de sus bases presentando coaxialmente y concéntricamente en la cara interna de su única base una prolongación cilíndrica abierta, y hueca 11, desprovista asimismo de base inferior cuyo extremo finaliza en forma cónica al ser dirigido su borde interior hacía su borde exterior 12 y poder así facilitar el acoplamiento al extremo del envase que se aplica; al ser esta prolongación cilíndrica abierta 14 de las figuras 3 y 4, permite una deformación de la misma, traduciéndose, al querer recuperar su primitiva posición, en una presión que se ejerce sobre el borde del envase que se acopla, siendo suficiente para mantenerlo fijado en el mismo.

Presenta, asimismo, en la cara interna de su única base, unas prolongaciones rectas 13, figuras 1 y 4, que en forma de aletas y unidas perpendicularmente a la cara interna del Modelo, se extienden perpendicularmente y coaxialmente al eje de simetría del mismo, permitiendo su perfecta colocación en el extremo del envase que se aplica 15, tal como se detalle en la figura 2.



La figura 1, representa una vista en alzado frontal del embellecedor.

La figura 2, representa el acoplamiento entre el embellecedor y el extremo del envase que se aplica, en donde se observa la deformación del cilindro hueco y abierto 11 ejerciendo una ligera presión sobre dicho extremo 15, al querer recuperar su primitiva posición y efectuando las aletas 13 la perfecta colocación del Modelo al acoplarse con el extremo inferior del envase que se aplica.

La figura 3, representa un corte efectuado en el embellecedor y ver la abertura del cilindro interior.

La figura 4, representa una vista en planta.

Se comprenderá, después de observados los dibujos y la explicación que se ha efectuado de ellos, que el Modelo que motiva la presente memoria proporciona una construcción sencilla y efectiva que puede ser llevada a la práctica con gran facilidad, asegurándose de la obtención de un embellecedor de gran utilidad y manejabilidad, dentro de una manufactura relativamente barata,

Se hace constar, a los efectos oportunos, que en el objeto que constituye el presente Modelo de Utilidad, podrán introducirse todas aquellas variaciones y modificaciones de detalle que las circunstancias y la práctica pudieran aconsejar, siempre y cuando con las variantes que se introduzcan no se altere o modifique la esencia del Modelo, que queda resumido en las siguientes reivindicaciones que constituyen la



NOTA REIVINDICATORIA

5 1ª - " EMBELLECEDOR PARA BOCAS DE FRASCOS ", caracterizado por componerse, esencialmente, de un tapón propiamente dicho, que se constituye a base de una forma general externa cilíndrica hueca exenta de una de sus bases presentando coaxialmente y concéntricamente en la cara interna de su única base una prolongación cilíndrica hueca desprovista asimismo de base inferior, que presenta en su superficie lateral una abertura que le permite conformar con la boca del envase que se aplica.

10 2ª - Embellecedor, según la anterior reivindicación, caracterizado por poseer en la cara interna de su superficie lateral y perpendicularmente a ella unas prolongaciones rectas en forma de aletas, que se extienden coaxialmente al eje de simetría del mismo que aseguran la perfecta colocación del mismo en el envase que se aplica al actuar como unas directrices.

15 3ª - " EMBELLECEDOR PARA BOCAS DE FRASCOS ".

20 Todo tal y conforme queda descrito y reivindicado en la Memoria Descriptiva que antecede y que consta de cinco hojas escritas a máquina en una sola de sus caras y un plano que la ilustra.

MADRID, 25 de Octubre de 1973

COMPañIA ANONIMA DE INDUSTRIAS ELECTRO
QUIMICAS, C.A.D.I.E.,

P.A., E. GONZALEZ VACAS
P. P.

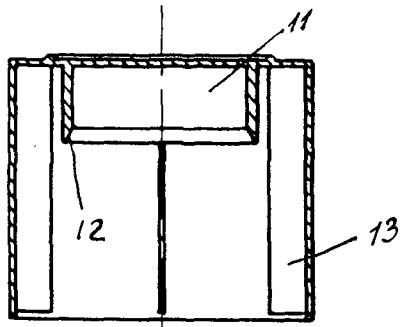


FIG. 1

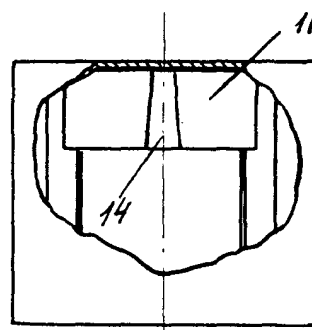


FIG. 3

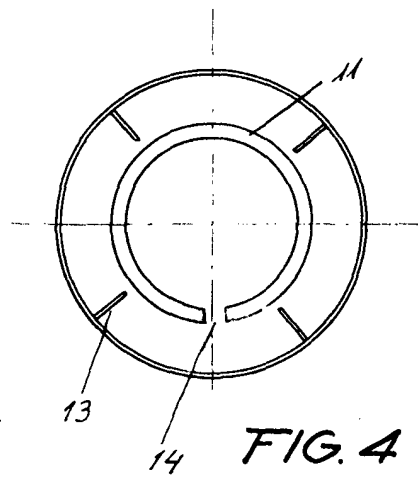
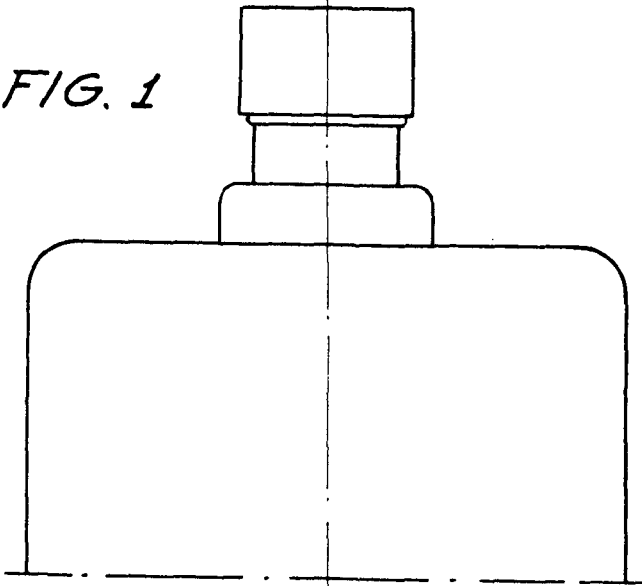


FIG. 4

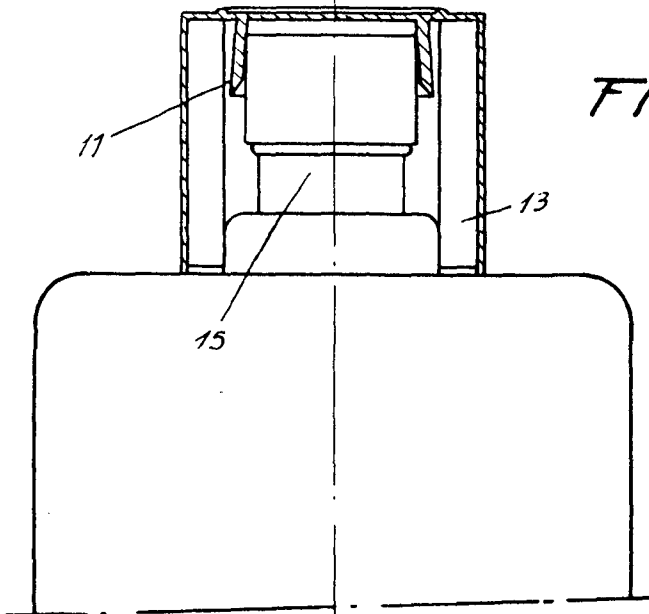


FIG. 2

MADRID. 25 Octubre 1973
p.a.
p.p. E. GONZALEZ VACAS
P. P.

ESCALA CONVENCIONAL