

BAD ORIGINAL



196745

MODELO DE UTILIDAD  
POR VEINTE AÑOS  
EN ESPAÑA

Solicitado a favor de MODULSTYL, S.L., de nacionalidad es-  
pañola, domiciliada en VALENCIA, Avda. Baleares, 3, 4ª,  
por

==/==/==/"PILASTRA PERFECCIONADA PARA MUEBLES"==/==/==/  
&? &?

MEMORIA DESCRIPTIVA  
=====

5 La presente memoria descriptiva, así como la lamina  
de dibujos complementaria que se adjunta, tienen por objeto  
definir las características estructurales de una original  
y práctica pilastra para muebles, que no solo constituye un  
elemento decorativo, sino que a su vez presenta la ventaja  
de servir de elemento de unión entre los diversos módulos  
integrantes del mueble, suprimiendo la junta de los paneles  
que se yuxtaponen y sirviendo a su vez de remate final en

.../...



5 ambos extremos del mueble, todo ello en virtud de un sencillo pero ingenioso sistema de unión, que hace sin duda alguna a su solicitante merecedora del privilegio de exclusiva fabricación y venta de la citada pilastra, como consecuencia de su actual registro de Modelo de Utilidad.

10 De todos es conocido el inconveniente que supone la yuxtaposición de módulos de muebles para efectuar composiciones o conjuntos, ya que se aprecia su constitución modular, restando valor estético al mueble, al apreciarse las líneas de unión de unos módulos con otros, inconveniente éste que ha sido superado por la pilastra perfeccionada, objeto del presente Modelo de Utilidad, con la cual se consigue eliminar este efecto de composición de los muebles, dando con ello una impresión de mueble unitario, de mucha mayor belleza estética, al quedar superpuesta dicha pilastra en la línea de yuxtaposición de los diversos módulos, a los cuales une en virtud de un sencillo sistema, consistente en la provisión, en la parte trasera de la pilastra, de una pieza longitudinal, adosada formando ángulo recto con ella, cuya pieza sirve de refuerzo de la propia pilastra, pudiéndose realizar en material menos noble, por ejemplo aglomerados, disponiendo en puntos de su cuerpo unos orificios transversales pasantes, mientras que en otras zonas de la misma se proveen unos mechones que la atraviesan, y cuyos mechones se alojan en unas cavidades ciegas apropiadas, practicadas en sendos lados de cada lateral de los módulos a unir, los cuales quedan conjuntados por mediación de este anclaje y de unos tornillos pasantes que, penetrando a través de los orificios antes citados en el cuerpo de la pieza trasera de la pilastra, permiten unir uno y otro módulo, entre los cuales se establecerá una separación, determinada por el grosor de la pieza longitudi-

15

20

25

30

.../...

BAD ORIGINAL



nal trasera de la pilastra, pudiéndose rematar el mueble en sus extremos por medio de unos paneles supletorios adosados a los laterales de los módulos extremos.

5 Con el fin de que se comprendan con mayor claridad todas, y cada una de las características de la pilastra perfeccionada, referidas en los puntos anteriores, se acompaña una lámina de dibujos, en la que se ha representado un ejemplo práctico de realización de una de estas pilastras, debiendo hacer constar que, dado el carácter aclaratorio de la mencionada lámina, su interpretación habrá de ser lo más amplia posible y sin limitación de parte alguna.

10 Estos dibujos representan en sus distintas figuras como a continuación se relaciona:

15 Figura 1.- Vista en perspectiva de una de estas pilastras, en cuya parte trasera puede apreciarse la disposición del elemento de refuerzo longitudinal, en el que se preveen los orificios de paso de los tornillos de unión, así como mechones de anclaje a los costados de los módulos.

20 Figura 2.- Vista en planta de una pilastra, a fin de que observemos la situación perpendicular de la pieza trasera de refuerzo y unión.

Figura 3.- Vista lateral, en la que observamos los orificios de paso de los tornillos de fijación de los módulos yuxtapuestos, y la situación de los mechones.

25 Figura 4.- Detalle en sección de la forma de unión de ambos módulos por mediación de la citada pilastra.

30 Las distintas partes y elementos que componen las figuras arriba referenciadas los señalaremos, para su mejor y más rápida localización en los dibujos, con las siguientes anotaciones numéricas:

Con -1- designamos la parte frontal de la pilastra,

.../...

BAD ORIGINAL

19 00 1973  
ESTADO LIBRE SOBERANO  
DE COSTA RICA  
DIRECCION GENERAL DE REGISTRO

portadora de las molduras adecuadas, confeccionadas en maderas nobles, siendo -2- la pieza longitudinal trasera de refuerzo, de materiales mas económicos, en cuyo cuerpo se han previsto los orificios -3-, destinados al paso de unos tornillos -4- de sujeción de ambos módulos -5- y -5'-, designándose con -6- los mechones pasantes solidarios de dicha pieza -2-, que emergen por ambos lados de la misma y los cuales se alojan en unos orificios ciegos -7- practicados en los citados laterales de los módulos -5- y -5'-.

Una vez debidamente descritas todas y cada una de las características esenciales de la pilastra perfeccionada para muebles, objeto del presente Modelo de Utilidad, solo nos resta indicar la posibilidad de que se fabrique en variedad de materiales, tamaños y formas, siendo susceptible de acusar todas aquellas modificaciones de detalle que la práctica aconseje, siempre y cuando con ello no se altere la esencialidad de su objeto, puesta de relieve en la siguiente.

#### NOTA REIVINDICATORIA

Los puntos no conocidos ni practicados en España, que se presentan para su exclusiva reivindicación en este Modelo de Utilidad, son:

1.- Pilastra perfeccionada para muebles, esencialmente caracterizada por integrarse a partir de una pieza moldurada, en cuya parte posterior se solidariza longitudinalmente una pieza de refuerzo, de material menos noble, situada perpendicularmente a la superficie trasera, y cuya pieza de refuerzo presenta en su superficie unos orificios pasantes transversalmente, destinados al paso de unos tornillos de sujeción de ambos módulos yuxtapuestos del mueble, disponiendo a su vez la mencionada pieza trasera de refuerzo unos mechones que atraviesan su estructura, emergiendo por sendos la-

.../...

5

dos, para alojarse en unos orificios ciegos practicados en los citados laterales de los módulos, rematándose los extremos de los muebles o composiciones por medio de unos paneles supletorios extremos, solidarios de las pilastras, las cuales determinan entre cada módulo una separación equivalente al espesor de la pieza trasera de refuerzo que se interpone entre ellos, la cual se compensa con una pieza de igual grosor en la parte trasera del mueble.

10

2.- "FILASTRA PERFECCIONADA PARA MUEBLES", de conformidad en un todo en lo esencial y fines industriales a lo descrito en la precedente memoria descriptiva y gráficamente representada en los adjuntos planos para su mejor comprensión.

15

Esta memoria consta de CINCO hojas, escritas o mecanografiadas por una sola cara a doble espacio.

Madrid,

19 OCT. 1973

Por autorización de la interesada.

JOSE LOPEZ CORTES  
P. P.




Fig.1

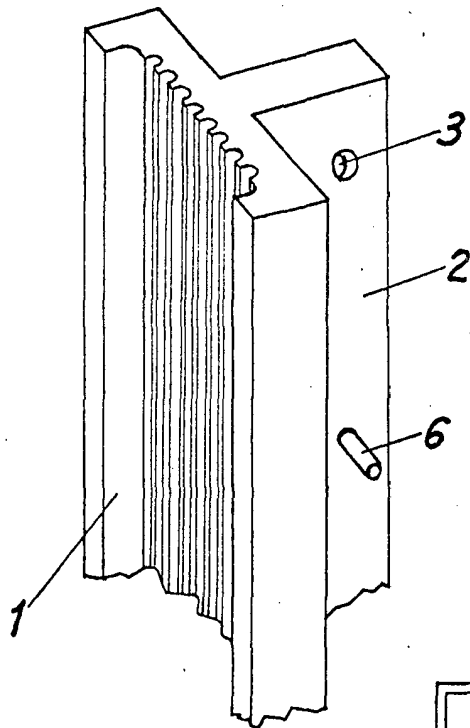


Fig.2

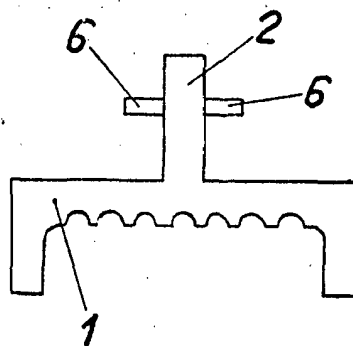


Fig.4

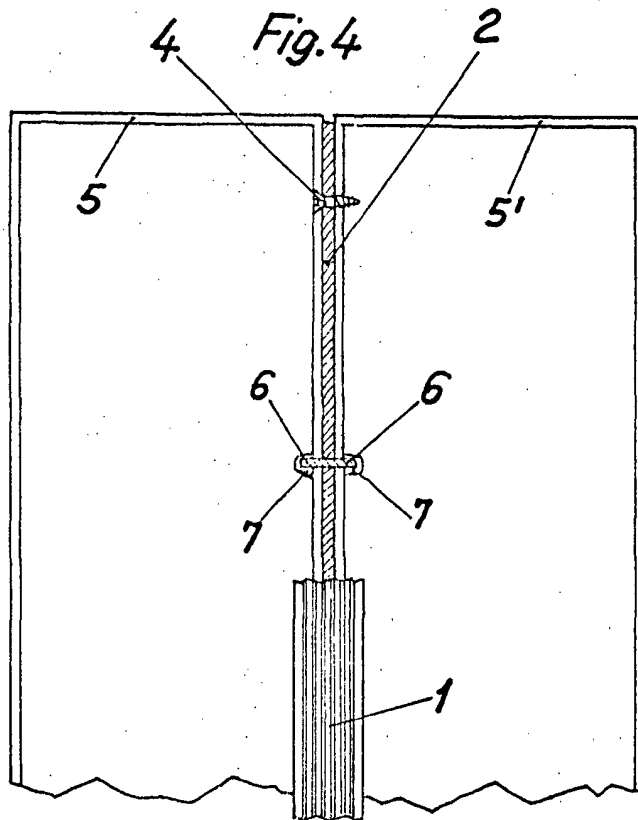
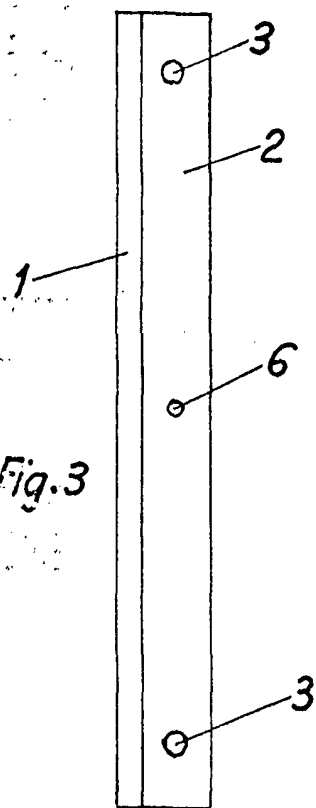


Fig.3



*Escala variable*

MADRID 20 NOV. 1973

JOSE LOPEZ CORTES  
P. P.