

196601

22 U



Int. Cl.:

E 04 H

MEMORIA DESCRIPTIVA

que se acompaña a una solicitud de modelo de utilidad por veinte años, para España y sus Posesiones, por

PERFIL PERFECCIONADO PARA UNION DE VALLAS.

Solicitante : D. José SUAREZ CUERVO

Nacionalidad : Española

Residencia : PEÑAULLAN, Pravia, Asturias.

770001



MEMORIA DESCRIPTIVA

5 La presente invención recae sobre un perfil perfeccionado para unión de vallas, y se trata de una pieza agregada a las mismas, puesta en una cabeza, y especialmente arriba, para unir y coger unas a otras, de manera que ofrezcan seguridad, y si viese, por ejemplo, un vendaval, nunca caerían solas, sino que la citada unión haga de cuerpo sólido de resistencia.

10 Para mejor comprensión de esta memoria se acompañan los dibujos adjuntos que muestran un ejemplo de realización de los varios que caben en el espíritu de la invención sin que el mismo se altere. En tales dibujos:

La fig. 1 muestra un alzado frontal, un perfil y una perspectiva de la pieza según la invención.

La fig. 2 muestra las mismas vistas en la que la misma pieza presenta una aleta adicional.

15 La fig. 3 es un perfil y perspectiva de la pieza efectuando una unión.

La fig. 4 muestra un perfil de la pieza formando la unión, longitudinal, de la valla.

20 La fig. 4A es igual a la fig. 5 pero formando una unión angular.

25 De conformidad con la invención referida a los dibujos adjuntos, la pieza es un perfil metálico que presenta un primer plano superior horizontal (1) que se acoda por uno de sus bordes y forma un ángulo recto, en un primer espacio de plano, tras el cual desciende formando un ligero entrante oblicuo, para absorber las aletas del perfil de la testa a que se une, y luego desciende de nuevo verticalmente; estos dos segundos planos se muestran con (3-4) en el dibujo, y el último (4) lleva unas perforaciones para los tornillos de sujeción.

30 En una realización preferida, el plano horizontal supe-

106601



rior (1) lleva una aleta (1A) descendente, a escuadra.

La figura completa, en su totalidad, se referencia con (A) en el dibujo adjunto, como se ve en las figs. 1 y 2.

35 En las restantes figuras se ve la forma de unión; en efecto, la pieza (B) que es el perfil que forma la columna de dicha unión, acoje a los perfiles (V) de las vallas, y el conjunto se refuerza con la pieza (A) descrita, cuyas aletas (1-1A) acogen el conjunto de los perfiles de unión y valla, observándose como la oblicuidad de sus planos centrales (3) sirve para absorber los
40 relieves de los perfiles de unión de columna (B) y valla (V). Estas piezas sirven lo mismo para las uniones lineales (figs. 3 y 4) que para las angulares (fig. 4A).

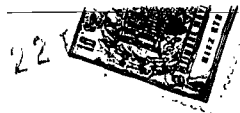
Finalmente, tras lo descrito sólo resta señalar que en la presente invención caben cuantas variantes de realización como
45 sean posibles sin que se altere su esencialidad, pudiéndose fabricar su objeto en toda clase de materiales, tamaños y formas apropiadas, sin limitación.

- - - - -

50 NOTA + Descrito suficientemente lo que antecede sólo resta señalar que lo que se declara propio, nuevo y útil del solicitante es lo contenido en las siguientes:

REIVINDICACIONES

55 1 - Perfil perfeccionado para unión de vallas, y en especial para refuerzo de las uniones de las mismas, caracterizado por estar constituido por una pieza que presenta un primer plano horizontal superior, que se acoda por uno de sus bordes formando un plano descendente en ángulo recto, tras el cual continúa su



60

descenso formando un plano oblicuo suave, seguido el cual toma de nuevo la trayectoria vertical, teniendo esta oblicuidad por misión la de absorber las aletas del perfil de la testa a que se una para reforzar la unión general de columna y valla.

65

2 - Perfil, según reivindicación 1ª caracterizado por que el plano superior horizontal antes citado, posee en su borde libre una aleta descendente, a 90º.

3 - Perfil, según reivindicaciones 1 y 2 caracterizado porque esta pieza acoge las zonas de unión de columna y valla, sirviendo lo mismo para uniones longitudinales que para uniones angulares, reforzándolas todas por igual.

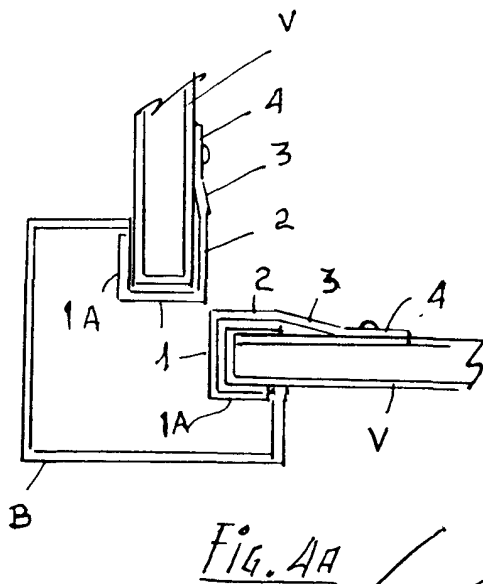
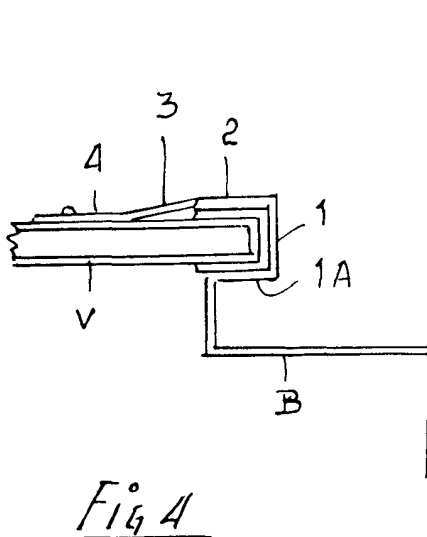
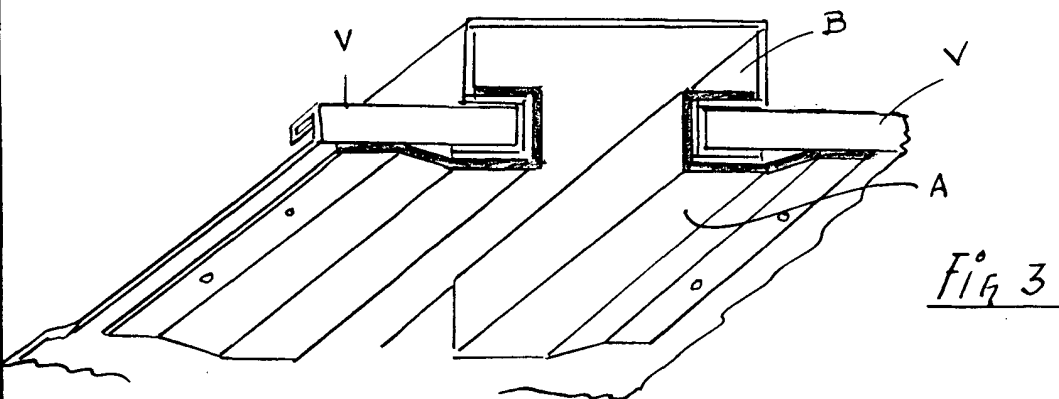
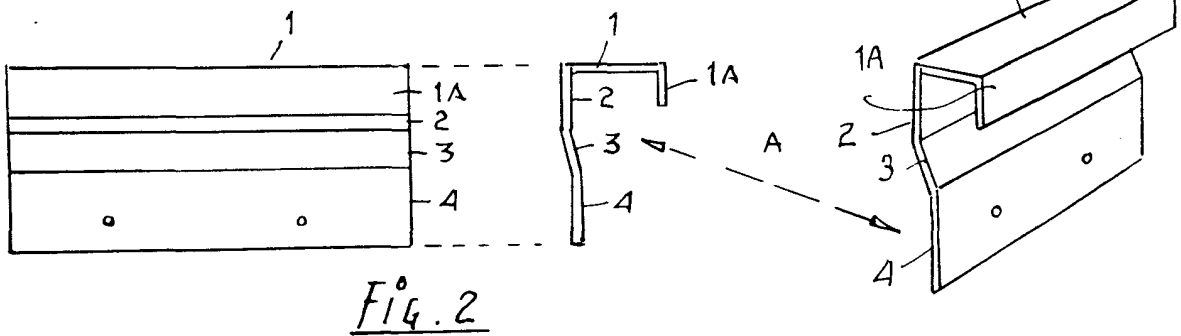
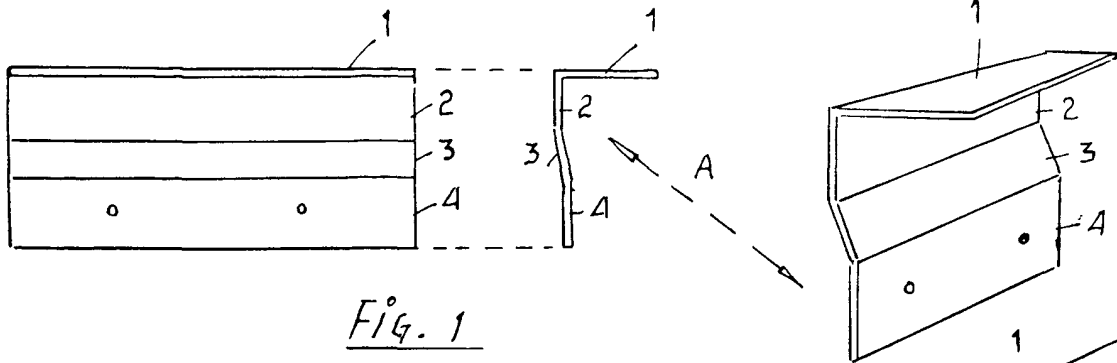
70

4 - PERFIL PERFECCIONADO PARA UNION DE VALLAS.

Todo según se describe en la presente memoria que consta de cuatro hojas foliadas y escritas por una cara con setenta y dos líneas y dibujo anexo.

Madrid 22 octubre 1975

p.a.



Handwritten signature or scribble at the bottom right of the page.