





MEMORIA DESCRIPTIVA.

EL presente registro de Modelo de Utilidad, concierne como su enunciado indica, a una bisagra desplazable de uso multiple, de acuerdo con la descripcion detallada que de la misma se realiza, debiendo interpretarse siempre este concepto en su mas amplio sentido y nunca en limitativo.

5.-

Este resultado industrial, mejora notablemente todo cuanto sobre el particular se conoce y utiliza actualmente, tanto por su sencillez constructiva, como de aplicacion, resistencia, duracion, indeformabilidad, facilidad de maniobra para su posicionado y economia.

10.-

Para la debida comprension de este objeto, se adjunta a la presente memoria descriptiva, una hoja de planos, en la que a titulo de ejemplo, se representan todas y cada una de las partes que lo forman y relacion que guardan entre si.

15.-

En la citada hoja de dibujos queda representado:

FIGURA PRIMERA.-La misma representa a una vista del conjunto totalmente montado y apto para su utilizacion racional.

FIGURA SEGUNDA.- Son vistas en planta, alzado transversal y longitudinal del correspondiente soporte para fijacion de la puerta o analogo.

20.-

FIGURA TERCERA.-Es una vista en planta y alzado, del patin.

En estas figuras y con el mismo valor en todas ellas, se aprecian las siguientes referencias:

25.-

1.- Soporte general, de forma apropiada, que lleva en su parte central y sentido longitudinal una abertura, por la cual se desplaza en ambas direcciones en avance y retroceso, el correspondiente brazo de arrastre de la bisagra correspondiente.

Dicho soporte presenta medios de fijacion sobre el plano correspondiente, por medio de tornillos o similares.

30.-

196 168



2.- Ranura indicada, que facilita el desplazamiento referido.

3.- Brazo deslizante a lo largo de la ranura -2- y cuya forma es acodada.

5.- Este brazo presenta en el sector de ajuste sobre la ranura -2-, unos orificios para la fijación de un soporte interior que asegura su correcto posicionado en la base correspondiente -1-.

4.- Patin deslizante, que se aloja en virtud de su especial perfil a lo largo de la ranura -2-.

10.- Las alas de este perfil, previstas por la parte interior de la base -1-, evitan la salida del brazo y permiten el desplazamiento coaxial del brazo -3-.

El patin va unido a la cabeza del brazo -3-, por medio de remaches o analogos.

15.- 5.- Soporte basculante que fija al plano de la puerta o similar.

Este soporte va unido al extremo libre del brazo -3-, siendo arrastrado por el desplazamiento del mismo.

20.- Dicho soporte -5-, presenta un plano de adaptación sobre la pieza correspondiente y una orejeta taladrada, que en combinación con otro orificio del brazo -3-, facilita su basculamiento en cualquier sentido.

25.- Esta bisagra podrá ser adaptada sobre cualquier tipo de mueble o analogo, siendo fabricada la misma en los materiales mas apropiados y en las formas y dimensiones mas convenientes, no existiendo sobre el particular ninguna limitación.

30.- Descrita suficientemente la naturaleza del Modelo, se hace constar expresamente que cualquier modificación de detalle que se introduzca en el mismo, se considerara incluida dentro de esta protección, en tanto que no altere o modifique esencialmente su fina-



idad característica.

496 168

N O T A.

Por ultimo se declaran de novedad y utilidad, las siguientes:

5.-

R E I V I N D I C A C I O N E S.

1ª.- Bisagra desplazable de uso multiple, caracterizada esencialmente porque comprende la disposicion de una base general adosable, por tornillos o similares y que presenta en sentido longitudinal una ranura, en la que va montado un patin unido a la cabeza de una biela de arrastre, siendo este perfil perfilado y en combinacion con la cabeza de la biela, aseguran y facilitan su fijacion y deslizamiento por la ranura indicada, comportando el extremo libre del brazo referido un soporte basculante, formado por un plano y una orejeta taladrada y sobre el cual se fija la puerta o analogo en forma articulada.

10.-

15.-

2ª.- BISAGRA DESPLAZABLE DE USO MULTIPLE.

Todo ello tal y como se describe y reivindica en el cuerpo de la memoria y se representa en la adjunta hoja de planos.

Madrid, 11 OCT. 1973

Visitación Peralta  
P. P.

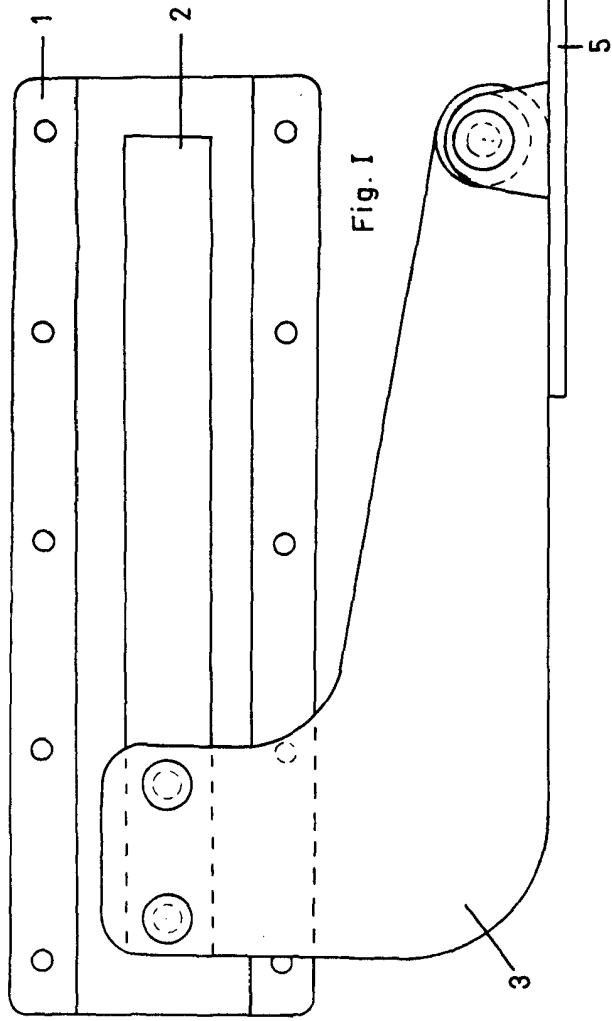


Fig. I

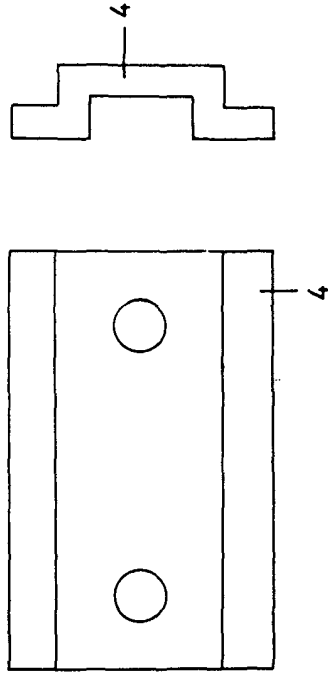


Fig. III

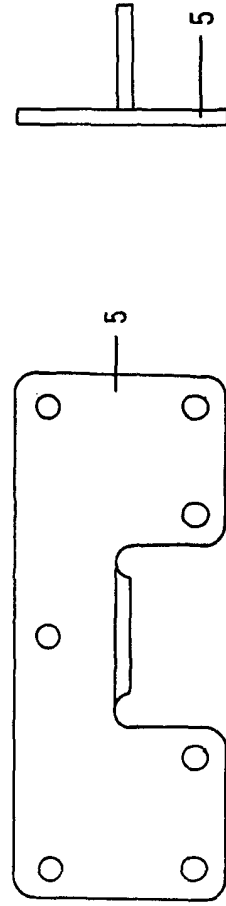


Fig. II

Escala variable

Madrid,

1973