

07:1:78

196 159

17 OCT 1968



Int. Cl.:

A 47L

memoria descriptiva

CLASE DE
REGISTRO

Un Modelo de Utilidad, por veinte años en España.

NOMBRE Y
NACIONA-
LIDAD DEL
SOLICITANTE

D. Carlos Baz Ojalvo.
- español -

RESIDENCIA
Y DOMICILIO

MADRID.
Julia Nebot, nº 3.


OBJETO

"NUEVO COGEDOR PARA BASURAS Y DESPERDICIOS"

27 1 78

196159

41 001 378



- 1 -

1

El presente modelo de utilidad se refiere a un nuevo cogedor para basuras y desperdicios, que presenta conjuntamente varias innovaciones, que constituyen otras tantas mejoras, que permiten establecer un nuevo modelo de utilidad sobre la idea fundamental y del dominio público, de ser un cajón abierto con mango para las distintas aplicaciones indicadas.

5

Esas novedades que se reivindican y que dan lugar a un mejor servicio del utensilio de limpieza a que nos referimos, son esencialmente las siguientes:

10

- La forma de su contorno en planta de trapecio isósceles, de lados iguales curvos, con la convexidad hacia fuera y curvatura poco pronunciada.

15

- El perfil de sus laterales, en declive desde la parte posterior para terminar en curva, primero poco pronunciada y después rápidamente tangente a la vertical.

20

- Un dentado, dispuesto en la parte superior de un lateral, para la limpieza del cepillo o escoba que complementa al cogedor.

- El alojamiento cilíndrico o de cualquier forma que se estime pertinente, para un mango vertical.

25

- El resalte o escalón dispuesto en la proximidad del bisel que constituye el borde anterior del cogedor y cuyo escalón determina una caja, de recogida de la basura o desperdicio.

En las adjuntas figuras se concreta una forma de ejecución del cogedor, presentada a título de ejemplo de realización, sin carácter alguno limitativo, sino únicamente para ilustrar las características generales expuestas.

30

La fig. 1 presenta el alzado de perfil del cogedor, en vista lateral.

27-1-78

196 159



- 2 -

1 La fig. 2 muestra la vista en alzado de frente: a la izquierda de la línea X-X, desde la parte anterior, y a la derecha de dicha línea, desde la parte posterior.

5 La fig. 3 corresponde a la proyección en planta vista por la parte superior.

 La fig. 4 ilustra la perspectiva de conjunto, en la que pueden apreciarse todas las características que constituyen las mejoras, reunidas en un mismo cogedor.

10 Con referencia a dichas figuras y a los números que sobre ellas designan las partes y detalles del cogedor representado, que interesan a los fines de esta memoria, la descripción del mismo es como sigue:

15 La caja que forma el cogedor está constituida por los laterales 1, fig. 1, la parte posterior 6 y el fondo 11 (fig. 4) que, con el escalón 8 y bisel 7, completan la parte inferior del cogedor. En la fig. 1 se aprecia: en 3 el escalón que dá lugar a la caja posterior de recogida de la basura o desperdicios, y en 2 el hueco inferior, formado por las partes 7 y 8.

20 En dicha fig. 4, así como en la 3, se aprecia la característica referente a la forma de la proyección en planta del cogedor, constituyendo un trapecio isósceles cuyos lados iguales son curvas tensas, convexas al exterior.

25 El dentado 9, practicado en el borde 4 del lateral 1 (figs. 2 y 4), es otra de las características del cogedor, así como el alojamiento 5 con su hueco 10, dispuesto verticalmente para cualquier mango de la longitud que corresponda a las múltiples aplicaciones a que se presta el cogedor.

30 Expuestas las características del modelo de un modo general y con referencia a un ejemplo de realización, se consigna que el cogedor

07 # 078

196159



1
5
10
15
20
25
30

puede fabricarse de las formas, tamaños y materiales que se juzguen adecuados, para la aplicación concreta de que se trate, sin que tales variaciones, así como las que puedan introducirse en detalles de su presentación y organización, afecten a la esencialidad reivindicada, por lo que los cogedores que se fabriquen dentro de tales características, son cualquiera de esas modificaciones, no serán sino variantes, igualmente comprendidas y protegidas por este registro.

N O T A

El presente modelo de utilidad, comprende las siguientes reivindicaciones:

1.- Nuevo cogedor para basuras y desperdicios, caracterizado porque su contorno en planta tiene forma de trapecio isósceles, de lados iguales curvos, de curvatura poco pronunciada, con la convexidad hacia el exterior; el perfil de sus laterales tiene la parte superior en declive descendente, para continuar en curva, primero poco pronunciada y después rápidamente tangente a la vertical; en el centro de la parte posterior presenta un alojamiento para la unión de un mango vertical, y en uno de los laterales, sobre la caja del fondo, destinada a recoger los desperdicios y análogos, un dentado en sierra practicado sobre la parte en declive del lateral; cuya caja está determinada por un escalón, que constituye el bisel del borde anterior del cogedor.

2.- "Nuevo cogedor para basuras y desperdicios".

Según se describe y reivindica en la presente memoria des-

27-1-76

196 159



- 4 -

1

criptiva, ilustrada en los planos adjuntos, la cual consta de cuatro
hojas foliadas y escritas a máquina por una sola de sus caras.

Madrid, a

5

11 OCT 1973

CARLOS ROEB
P. P.

Fdo.: Francisco del Pozo

10

15

20

25

30

426159

6106159

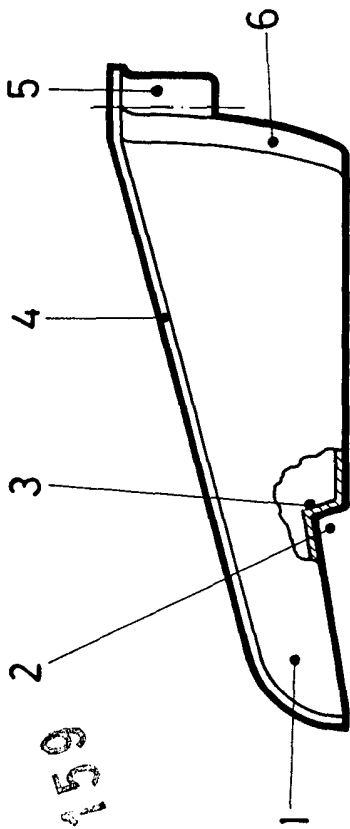


Fig. 1

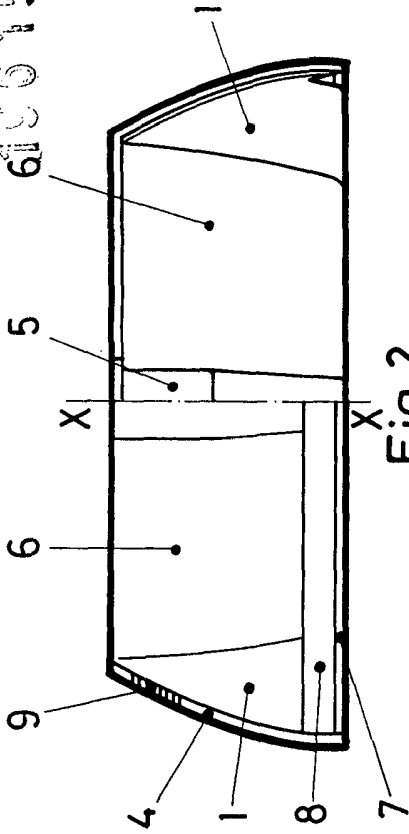


Fig. 2

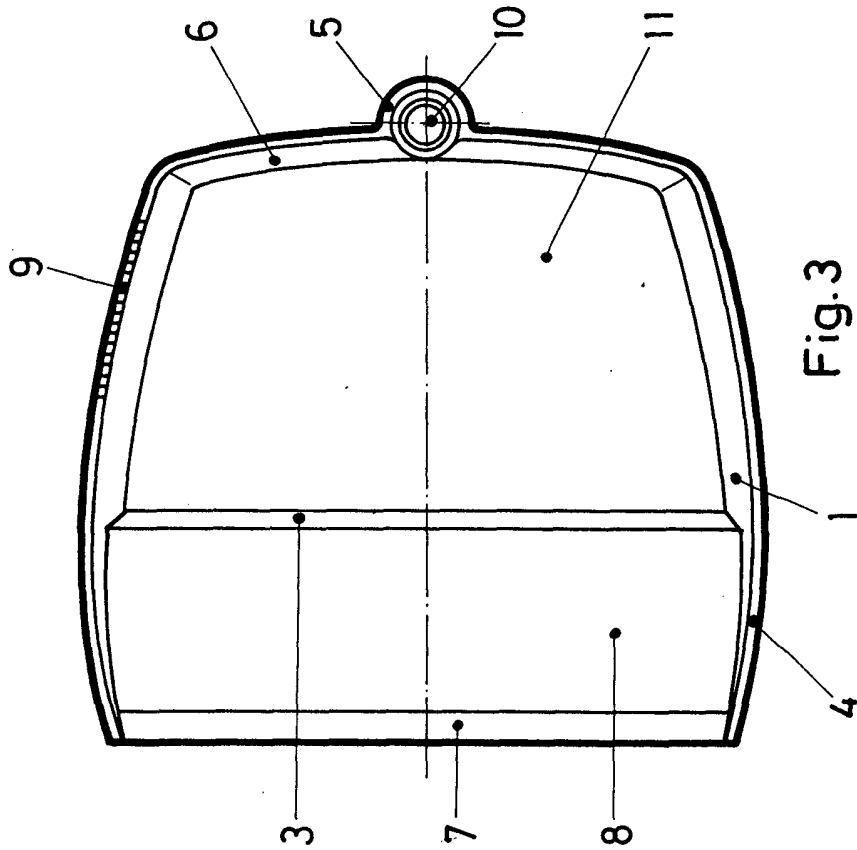


Fig. 3

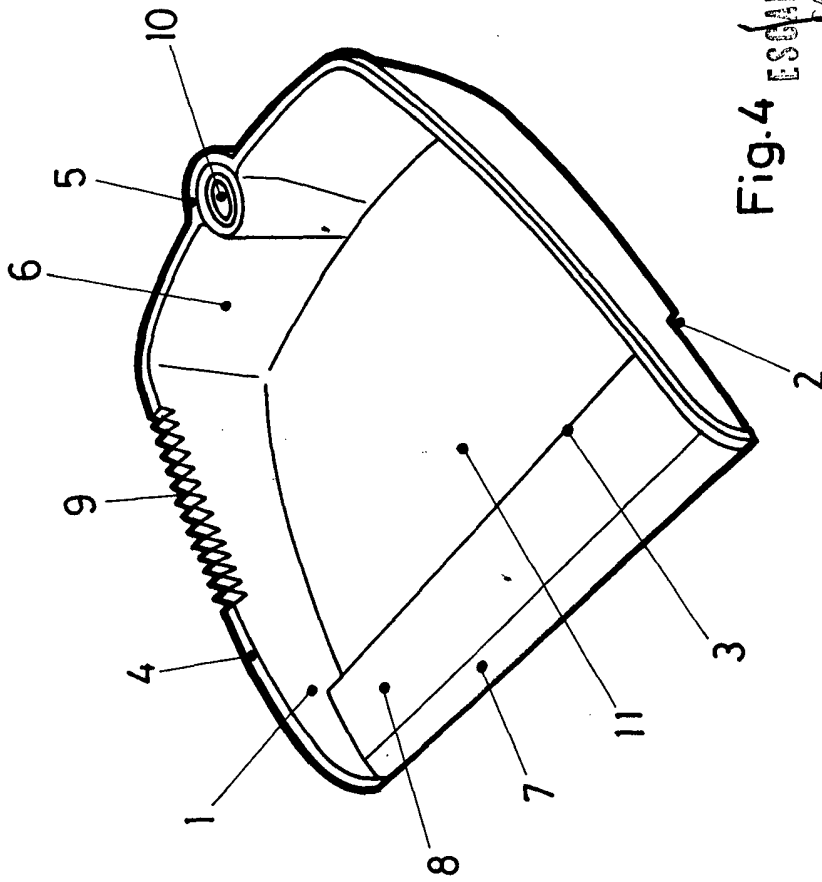


Fig. 4