

10-11-75

196086

196086



Int. Cl.: A63H

EXPEDIENTE: MODELO DE UTILIDAD

Titular: D. JOSE LUIS FALOMIR ALCORISA

Nacionalidad: española

Domicilio: Pintor Pedro Cabanes, 57, bajo-VALENCIA

Objeto: "TABLERO DE AJEDREZ Y DAMAS, DESMONTABLE"

Prioridad:

### MEMORIA DESCRIPTIVA

5

En el cuerpo de la presente Memoria Descriptiva y con la ayuda del Plano adjunto, van a quedar expuestas las características que ofrece un nuevo tipo de tablero de juego para la práctica de los juegos de ajedrez o damas, que reúne en sí las condiciones de utilidad y novedad que exige la vigente Ley de Propiedad Industrial, para que le sea otorgado a su titular el privilegio de su exclusiva explotación industrial y comercial.

10

Todos conocemos las características formales de un tablero para la práctica de los juegos precitados, Consiste en un tablero con sesenta y cuatro casillas cuadra-



# 196086

15

20

25

30

35

40

das, blancas y negras de forma alternada, y alineadas aquellas en ocho filas de ocho casillas. Normalmente estos tableros suelen ir enmarcados o contorneados por un bastidor o marco de proporciones adecuadas, en el cual van depositándose las piezas cobradas al contrincante. Esta contextura hace que todos estos tableros deban tener unas proporciones algo regulares, salvo en los de viaje en los que las fichas llevan unos mechones en su parte inferior para su fijación en oportunos orificios situados en el centro de estos cuadros o casillas. Ahora bien, un tablero en el que resulta cómoda la práctica de cualquiera de los dos juegos citados, tiene unas proporciones tales, que resulta de incómodo transporte, de exoesivo volúmen para llevarse un día al campo, o llevarselo durante un viaje. Suelen ser más bien causantes de molestias que el atractivo del juego no llega a compensar, viéndose privados los amantes de estos juegos a resignarse y para estas ocasiones de salida al campo han tenido que refugiarse en juegos fácilmente transportables, tal como el dominó, los naipes, etc.etc.

Con esta nueva concepción de tablero, en que todas las casillas se desmontan y pueden montarse de nuevo en breves instantes, el tablero y las fichas pueden llevarse en un pequeño envase o bolsita, con un volúmen infinitamente menor y con mayor comodidad.

Para facilitar la comprensión de la descripción general que sigue, hemos considerado oportuno acompañar una lámina de dibujos, en la que se recoge un caso práctico de realización, con la natural advertencia, de

196086



1973

- 3 -

que estos gráficos se aportan a título de ejemplo y por ello deberán ser considerados en su más amplio sentido y sin limitación alguna.

45

La figura 1ª del plano nos muestra una vista en planta inferior de parte de un tablero de acuerdo con la estructura que preconizamos: las figuras 2ª, 3ª, y 4ª, constituyen vistas en perspectiva de las tres clases de presillas que permiten el montaje de las casillas siendo las figuras 5ª y 6ª las vistas en perspectiva de dos casillas, una blanca y otra negra, por su dorso o cara no vista.

50

Haciendo referencia a las precitadas figuras, señalamos con -1- a las casillas, constituidas por unas cajitas cuadradas sin tapa, de paredes -2- de escasa altura y de poco grosor, cuyo dorso del fondo es el que, invirtiendo la cajita-casilla, se constituye en superficie de juego.

55

El tablero viene a constituirse con las cajitas-casillas -1-, invertidas, escaqueando o alternando su colocación, en la forma ya conocida, para que resulten los cuadrados blancos y negros alternadamente situados, y todo el conjunto orlado de una pluralidad de cuadros blancos -5-, que formarían el bastidor perimetral del tablero.

60

65

En cuanto a la sujeción entre sí de las cajitas-casillas, se verificará mediante las presillas que se reproducen en las figuras 2ª, 3ª y 4ª, y que señalamos con -3-3'- y -3''- y cuyas acanaladuras -4-4'-4''-, permiten su montaje abarcando apretadamente las paredes -2- de las cajitas invertidas contiguas, en la forma que mues



70

tra la figura 1ª, siendo estas presillas de cuatro brazos, de tres o simplemente de una, y su colocación es sumamente sencilla, verificando su distribución en la forma que mejor se estime, para dar al conjunto una solidaridad de estructura, de forma que una vez colocadas todas las presillas y compuesto el tablero en breves segundos, pueda

75

volverse al revés de la forma mostrada en la figura 1ª, para sobre la superficie así constituida, lisa y con los colores perfectamente distribuidos, pueda llevarse a cabo la práctica del juego.

80

Suficientemente descrita la estructura del tablero cuyo registro se insta, sólo nos resta manifestar que serán variables las circunstancias de materiales, tamaños, formas, proporciones y dimensiones, así como la eventual circunstancia de que puedan existir en los laterales de las paredes, y en su parte exterior, pequeñas ranuras y pestañas, cuyo encaje facilite el mejor acoplamiento atestado de las cajitas-casillas, circunstancias todas ellas que se considerarán comprendidas en el presente Modelo, siempre y cuando ello no afecte a su esencialidad, que se resume en la siguiente

85

90

N O T A  
= = = =

95

1ª.- Tablero de ajedrez y damas, desmontable, que se caracteriza por estar constituido por una pluralidad de pequeñas cajitas de escaso fondo, sin tapa, de superficie cuadrada, en número de sesenta y cuatro, cuyas cajitas son la mitad del precitado número completamente blancas y la otra mitad de color negro, de forma que invirtiendo la posición de las cajitas, y con la parte poste-

1973



196086

100

rior del fondo constituyendo su cara visfa, alternándolas en la forma conocida, se constituye un tablero de juego de ajedrez o damas, verificándose su coherente vinculación, mediante presillas de brazos elásticos, que abarquen las paredes de las cajitas-cuadros contiguos, existiendo presillas con cuatro bifurcaciones para sujetar las paredes que concurren en un vértice al que llegan cuatro cajitas, con tres bifurcaciones, dos formando ángulo recto, o simplemente unas presillas longitudinales, pudiendo comportar un mayor número de cajitas de color blanco o de otro color claro, que permitan la configuración y formación de un marco que abarque y circunde el tablero ya constituido, siendo su conformación y desmontaje rapidísimos, y que permite su transporte en un envase de proporciones muy reducidas. Y

105

110

115

2º.-"TABLERO DE AJEDREZ Y DAMAS, DESMONTABLE", de conformidad en un todo en lo esencial y fines industriales a lo descrito en la presente Memoria Descriptiva y gráficamente representado con el adjunto plano para su mejor comprensión.

Esta Memoria consta de CINCO hojas escritas o mecanografiadas por una sola cara a doble espacio en 118 líneas.

Valencia, 9 Octubre 1973

Por autorización del interesado.

*Juan López*

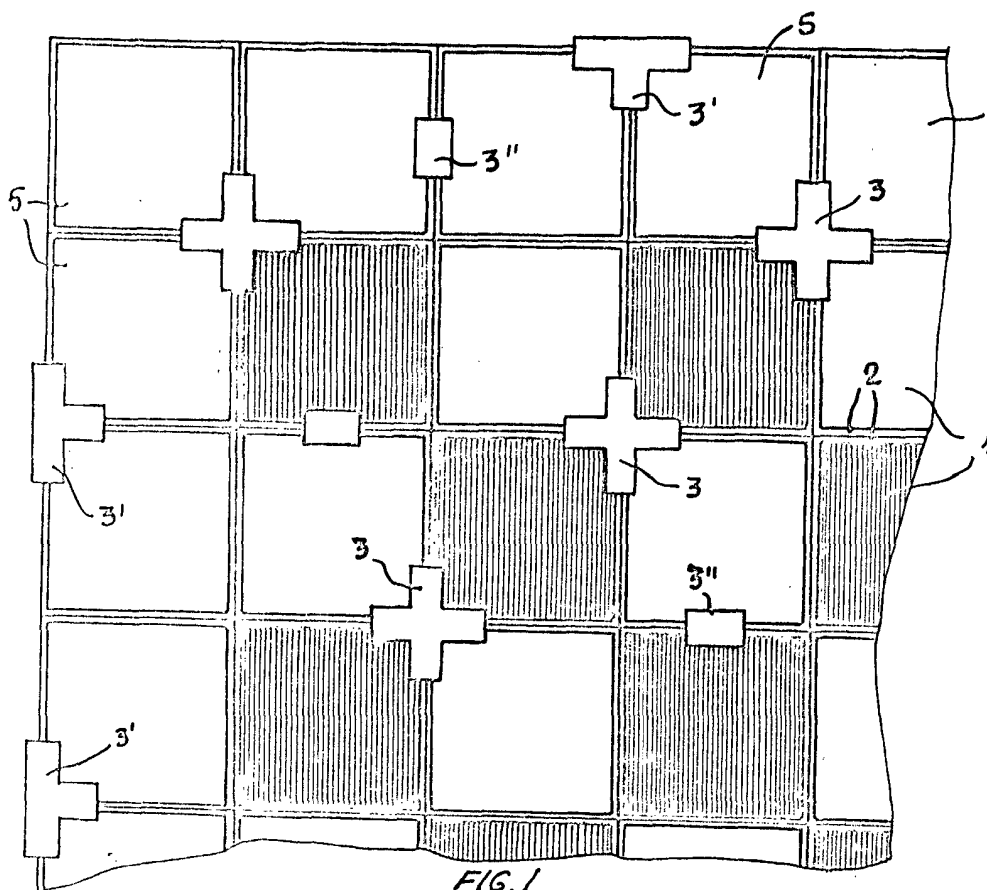


FIG. 1

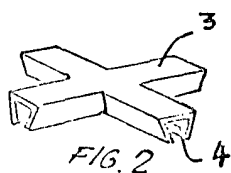


FIG. 2

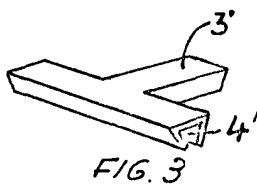


FIG. 3

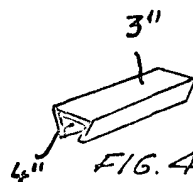


FIG. 4

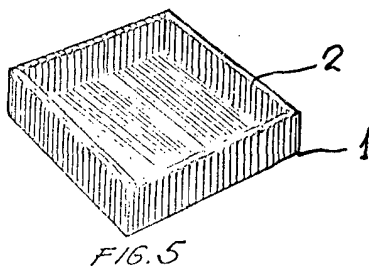


FIG. 5

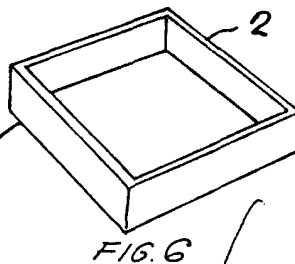


FIG. 6

ESCALA VARIABLE  
VALENCIA OCTUBRE 1973

196086

P.A.

*Juanlopez*