

1475



MODELO DE UTILIDAD

196059

MEMORIA DESCRIPTIVA

sobre:

"UN LAVABO"

Solicitante: SANGRA, S.A.,

Entidad española, establecida en

BARCELONA, Avda. de Sarriá, 138-144.



La presente solicitud se refiere a un lavabo, particularmente apropiado para ser montado con una ligera separación de la pared.

Se conocen diversos tipos de lavabos para cuartos de baño que, o bien resultan de dimensiones extraordinariamente reducidas, o presentan un aspecto pesado y poco estético. Tanto en uno como en otro caso, el lavabo tiene la casi totalidad de su superficie ocupada por la pila o cubeta, dejando tan solo una cierta superficie, muy
10 pequeña, para la colocación del jabón y la grifería.

Cada día se hace notar más la falta de espacios hábiles que permitan tener al menos con comodidad utensilios y productos de tocador, que por lo común deben colocarse en anaqueles fijados a diversas alturas de la pared. Esta
15 solución es engorrosa, incómoda y poco estética, por lo que modernamente ha tenido que recurrirse a los armarios-espejo, solución ésta a su vez muy cara y poco práctica.

Todos estos inconvenientes quedan obviados mediante el lavabo objeto de la presente solicitud, que es de
20 aspecto ligero, decorativo y funcional y está provisto de una superficie que permite la colocación de diversos utensilios y productos de tocador.

En su esencia, el lavabo de que se trata se caracteriza porque es de configuración general paralelepípedica
25 aplanada, de caras laterales abombadas sensiblemente en medio bocel, y está provisto en su base superior de una cubeta, desplazada hacia el borde anterior y hacia un

196059



borde lateral, de paredes laterales y posterior verticales y de fondo y pared anterior confundidos en una superficie curvocóncava y reglada desarrollable, estando provisto asimismo el lavabo en su base superior de una
5 plataforma rectangular plana sensiblemente horizontal y lateralmente yuxtapuesta a la cubeta, de una angosta porción plana, destinada a la grifería y yuxtapuesta a la parte posterior de la cubeta, y de una porción transversalmente estriada, adaptada para actuar como jabonera
10 y contigua a la angosta porción plana destinada a la grifería.

Según otra característica del lavabo de que se trata, la plataforma plana, la angosta porción plana destinada a la grifería y la porción transversalmente estriada mencionadas, son prácticamente coplanarias y están ligeramente
15 hundidas respecto a una franja periférica, que constituye las mencionadas caras laterales abombadas sensiblemente en medio bocel, quedando determinado un pequeño borde que protege el deslizamiento hacia el exterior de los utensilios y productos de tocador que se depositen en la plataforma plana, en la angosta porción plana y en la porción
20 transversalmente estriada.

Otras características y ventajas del lavabo objeto de la presente solicitud, se desprenderán de la descripción que a continuación se hace con relación a los dibujos
25 adjuntos, que ilustran, a título de ejemplo no limitativo, una forma de realización del mismo.

196059



La Fig. 1 es una vista en sección longitudinal del lavabo;

la Fig. 2 muestra una vista en planta;

la Fig. 3 ilustra una vista en sección transversal;

5 la Fig. 4 es una vista, a escala ampliada, del detalle IV de la Fig. 1; y

la Fig. 5 muestra, también a escala ampliada, una vista del detalle V de la Fig. 3.

En dichos dibujos puede apreciarse que el lavabo
10 comprende una cubeta 1 desplazada hacia el borde anterior 2 y el borde lateral derecho 3. Las paredes laterales 4 y la pared posterior 5 de la cubeta son verticales, en tanto que el fondo y la pared anterior de ésta se confunden en una superficie reglada desarrollable 6, provista de una
15 inclinación que permite su utilización como superficie de restregamiento. Tal utilización es particularmente apropiada en hoteles, apartamentos y pensiones para lavar pequeñas prendas, como son medias, calcetines, etc.

El lavabo comprende asimismo una plataforma rectan-
20 gular plana 7 sensiblemente horizontal y lateralmente yuxtapuesta a la cubeta 1, una angosta porción plana 8, destinada a la grifería y yuxtapuesta a la parte posterior de la cubeta 1, y una porción transversalmente estriada 9, adaptada para actuar como jabonera y contigua a la porción
25 plana 8 destinada a la grifería.

Dichas plataforma 7, porción plana 8 y porción estriada 9 son prácticamente coplanarias y están ligeramente hun-

196059



didadas respecto a una franja periférica 10, que constituye las mencionadas caras laterales abombadas sensiblemente en medio bocel. Tal hundimiento determina un pequeño borde 11 que protege el deslizamiento hacia el exterior de los utensilios y productos de tocador que se depositen en la plataforma 7, la porción plana 8 y la porción estriada 9.

Los fondos 12 de las estrías de la citada porción estriada 9 destinada a actuar como jabonera, están suavemente inclinados hacia la cubeta 1 y desembocan por un extremo en ella, en tanto que las crestas 14 de las nervaduras determinadas entre cada dos estrías adyacentes, están suavemente inclinadas hacia la parte posterior del lavabo, de modo que el jabón viene obligado a deslizarse hacia dicha parte posterior hasta toparse contra el borde 11 en su porción correspondiente a la cara posterior del lavabo.

Se hace constar que todo cuanto no altere, cambie o modifique lo esencial del lavabo descrito, puede quedar sometido a variaciones de detalle.

N O T A

El Modelo de Utilidad que se solicita recae sobre las siguientes reivindicaciones:

1ª.- Un lavabo caracterizado porque es de configuración general paralelepípedica aplanada, de caras laterales abombadas sensiblemente en medio bocel, y está provisto en su base superior de una cubeta, desplazada hacia el borde anterior y hacia un borde lateral, de paredes laterales y posterior verticales y de fondo y pared anterior

196059



confundidos en una superficie curvocóncava y reglada
desarrollable, estando provisto asimismo el lavabo en
su base superior de una plataforma rectangular plana
sensiblemente horizontal y lateralmente yuxtapuesta
5 a la cubeta, de una angosta porción plana, destinada
a la grifería y yuxtapuesta a la parte posterior de la
cubeta, y de una porción transversalmente estriada,
adaptada para actuar como jabonera y contigua a la
angosta porción plana destinada a la grifería.

10 2ª.- Un lavabo según la reivindicación 1ª, carac-
terizado porque la plataforma plana, la angosta porción
plana destinada a la grifería y la porción transversal-
mente estriada mencionadas, son prácticamente coplanarias
y están ligeramente hundidas respecto a una franja perifé-
15 rica, que constituye las mencionadas caras laterales abom-
badas sensiblemente en medio bocel, quedando determinado
un pequeño borde que protege el deslizamiento hacia el
exterior de los utensilios y productos de tocador que se
depositen en la plataforma plana, en la angosta porción
20 plana y en la porción transversalmente estriada.

 3ª.- Un lavabo según las reivindicaciones 1ª y 2ª,
caracterizado porque los fondos de las estriás de la citada
porción estriada destinada a actuar como jabonera están
suavemente inclinados hacia la cubeta y desembocan por
25 un extremo en ella, en tanto que las crestas de las nerva-
duras determinadas entre cada dos estriás adyacentes, están
suavemente inclinadas hacia la parte posterior del lavabo,

10-11-73

196059



de modo que el jabón viene obligado a deslizarse hacia dicha parte posterior hasta topar contra la franja periférica en su porción correspondiente al borde posterior del lavabo.

5 4ª.- UN LAVABO,
tal y como queda descrito y reivindicado en la presente memoria, que consta de siete hojas mecanografiadas por una sola cara y de una lámina de dibujos.

BARCELONA, 3 de Octubre de 1973.

SANGRA, S.A.
P.P.

J. GOMEZ ACEBO Y MODEI
p. p. Fdo.: E. Ferregüela Colón

ESCALA VARIABLE

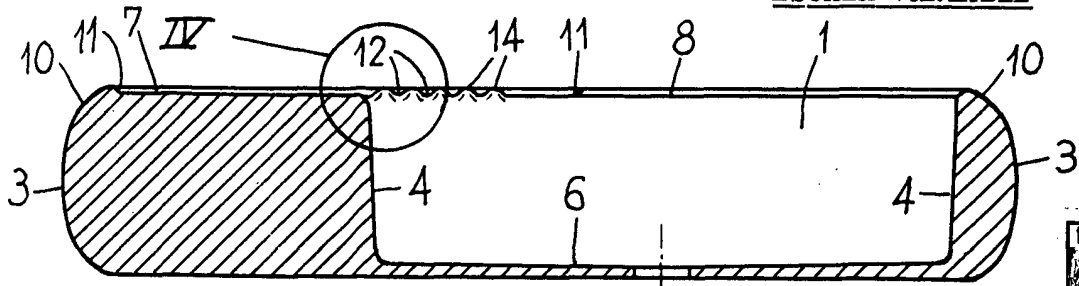


fig. 1

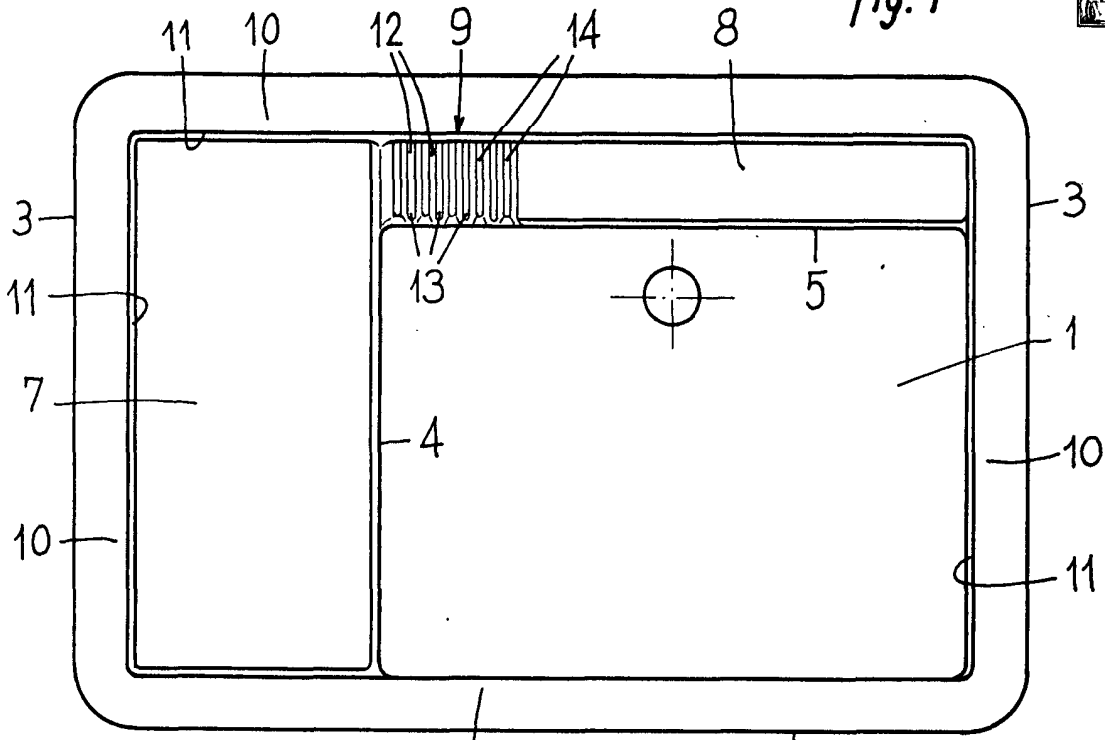


fig. 2

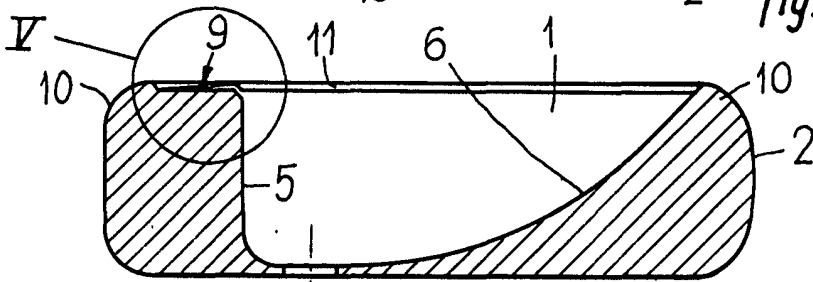


fig. 3

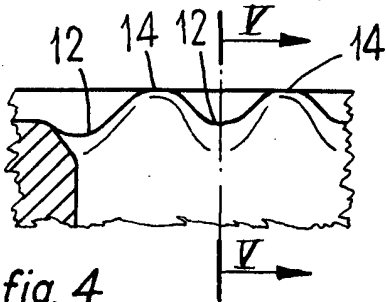


fig. 4

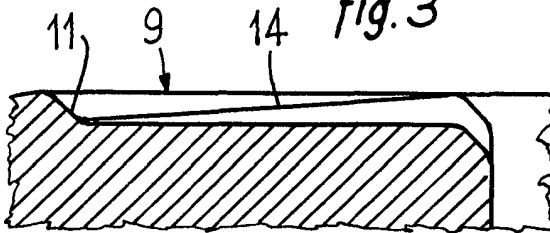


fig. 5

BARCELONA, 3 de Octubre de 1973.

SANGRA, S.A.
P.P. J. GÓMEZ-ACEBO Y MODET
p. p. fdo.: E. Ferregüela Colón