



A 44B

M O D E L O D E U T I L I D A D

por veinte años,

para todo el territorio español, por " DISPOSITIVO SUJETADOR
PARA PRENDAS DE VESTIR ", cuyo privilegio se solicita a favor
de D. JAIME FOIX CENEFELS, de nacionalidad española, residente
en BARCELONA, c. Córcega, nº 60.-

M E M O R I A D E S C R I P T I V A

El presente Modelo de Utilidad se refiere a un dispositi-
vo sujetador para prendas de vestir, cuya principal caracterís-
tica es que las piezas que integran el dispositivo, son igua-
les dos a dos, con lo cual se evitan problemas en el montaje
de las prendas, dada la disminución de distinto número de
5 piezas, ya que la misma pieza realiza las funciones de ma-
cho y hembra que estos dispositivos necesitan para su unión.

Comprobada la utilidad de este Modelo, se pasó a detallar

196039



la constitución y diseño de las piezas que constituyen el Modelo por medio de una hoja de dibujos, que se acompaña a esta Memoria, haciendo referencia a un posible caso de realización práctica, por lo que debe considerarse esta descripción desde el punto de vista ilustrativo y sin limitaciones, dentro de su esencialidad.

La figura 1 corresponde a una vista en alzado lateral de la pieza de cierre o broche 10, en la que se ven patas puntiagudas triangulares 11, perpendiculares al plano principal del broche 10, que tiene forma trapecial.

En la figura 2 se representa una vista en alzado frontal, en la que se ven los dobleces ortogonales de las partes laterales de la pieza que acaban en las patillas.

La figura 3, se aprecia la vista en planta del broche.

En las figuras 4, 5 y 6, se representan las vistas en planta, alzado y perfil seccionado, respectivamente, de la pletina 20, en la que se observan los orificios 21, para acoger a las patas puntiagudas y una embutición 22, que sirve para alargar a dichas patas una vez dobladas.

La figura 7 es una vista en perspectiva de ambas piezas.

Por último y para mayor comprensión del montaje del dispositivo sobre las piezas de tela 30, se muestra el conjunto de las cuatro piezas en la figura 8, dos broches o piezas de cierre 10, dos pletinas 20, enganchadas dos a dos y formando ya la unión que tiene por objeto la sujeción de las piezas de tela 30.

Descrita suficientemente la esencia del presente Modelo de Utilidad, en correspondencia con los dibujos que se acom-

196039 . 9



pañan, se comprende que podrá introducirse cualesquiera modificaciones de detalle que se estime conveniente, siempre y cuando no altere sus características esenciales, en la siguiente

5 N O T A R E I V I N D I C A T O R I A

1^a - " DISPOSITIVO SUJETADOR PARA PRENDAS DE VESTIR ", caracterizado, esencialmente, por estar compuesto el elemento conjunto, por lo menos de dos pares de piezas idénticas, dos a dos, con sendas placas base o pletinas y sendos
10 broches, dispuestos aparejadamente en ambas piezas a unir.

2^a - Dispositivo sujetador, caracterizado, esencialmente, porque el broche se constituye a base de una porción superior plana, sensiblemente trapecial y que presenta en los lados no paralelos dos doblces ortogonales formando aletas hacia
15 afuera, de las que emergen patillas puntiagudas perpendiculares.

3^a - Dispositivo, según las anteriores reivindicaciones, caracterizado, esencialmente, porque la anchura del puente determinado entre el doble acodamiento, del que emergen las
20 patas puntiagudas opuestas, es ligeramente mayor que la máxima amplitud comprendida entre los lados indicados de la porción plana pudiendo solaparse la parte en voladizo o trapecial del broche, bajo el puente del doble acodamiento de la pieza aparejada.

25 4^a - Dispositivo, según las anteriores reivindicaciones, caracterizado, esencialmente, porque comprende en asociación con el broche, una placa base o pletina, previa interposición del tejido, placa base de planta semejante a la porción plana



196039

del broche, pero de mayor superficie, presentando dos orificios en la base mayor, que se corresponden en número y distribución con las patas del broche.

5 5ª - Dispositivo, según las anteriores reivindicaciones, caracterizado, esencialmente, porque la placa base o pletina, presenta entre los dos orificios una embutición suficientemente profunda como para albergar las patas del broche, una vez dobladas, quedando enrasadas con la superficie de la placa base.

10 6ª - " DISPOSITIVO SUJETADOR PARA PRENDAS DE VESTIR".

Todo tal y como queda descrito y reivindicado en la Memoria Descriptiva que antecede y que consta de cuatro hojas escritas a máquina en una sola de sus caras y un plano que la ilustra.

MADRID, 9 de Octubre de 1973

JAIMÉ FOIX GENEFEIS,

P.A., E. GONZALEZ VACAS
C. P.

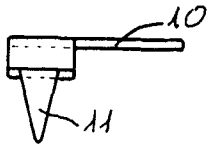


FIG. 1

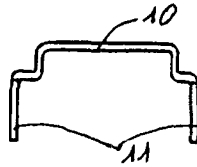


FIG. 2

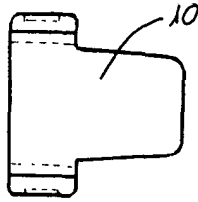


FIG. 3




FIG. 7

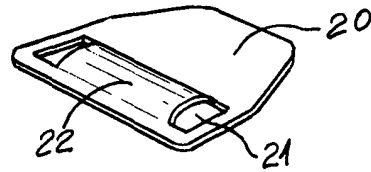


FIG. 4

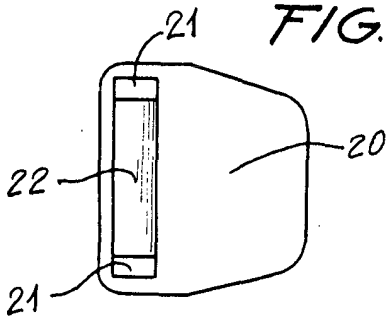


FIG. 5




FIG. 6

196039

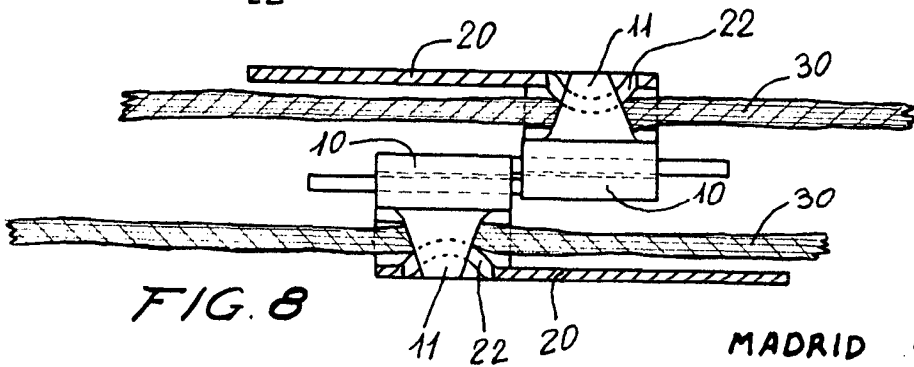


FIG. 8

MADRID 9 Octubre 1.973

P. a. E. GONZALEZ VACA

P. P.

ESCALA CONVENCIONAL