

27-10-78

195086



- 1 -

15 50

memoria descriptiva


Int. Cl.:	764H

MODELO DE UTILIDAD

=====

Que se solicita en España por veinte años,
a favor de D. FELIPE MOR PEREZ, de nacio -
nalidad española, residente en BARCELONA-
C/. Ravella nº 7, por:
" AURICULARES CON RECEPTOR DE RADIO INCOR
PORADO".-

27-195000



Este modelo se refiere a un juego de auriculares, especialmente concebidos para encerrar, - en uno de ellos, un receptor con sus mandos de regulación y en el otro, el estuche para pilas y en su caso un altavoz.

5.-

Una de las particularidades del modelo, aparte de su notoria originalidad reside en el hecho de que puede utilizarse un receptor de radio, directamente, sin necesidad de utilizar un espacio y sin necesidad de molestar a los demás con el uso

10.-

directo del aparato. Este ajusta adecuadamente sobre la cabeza, igual que los auriculares, dejando las manos completamente libres así como los bolsillos y cuantos espacios, propiamente dichos, son necesarios para acoplar un receptor de transistores por muy pequeño que sea.

15.-

Otra de las particularidades del conjunto es que los cuerpos simétricos que conforman los auriculares están vinculados por el ajustador arqueado con la particularidad que, debido a su

20.-

estudiada dimensión, permiten establecer un efecto

195006

- 3 -

15



de reducción o plegado de dicho conjunto haciéndolo menos abultado cuando tiene que guardarse o transportarse.

5.-

Otro detalle del conjunto es que cada auricular, además de comportar, respectivamente, el aparato receptor propiamente dicho y en el otro la caja de pilas es que, cada sector, puede contar con un altavoz lo que permite establecer un efecto estereofónico.

10.-

Una idea mas amplia de las características del conjunto la efectuaremos a continuación al hacer referencia a la lámina de dibujos que a ésta memoria se acompaña en la que, de manera un tanto esquemática y tan sólo por vía de ejemplo, se representan los detalles preferidos del modelo.

15.-

En los dibujos:

La figura 1, es una vista en sección del conjunto de auriculares separados.

La figura 2, es una vista en alzado del conjunto anterior.

20.-

La figura 3, es una vista en alzado de di-

195086

- 4 -



chos auriculares plegados.

La figura 4, es una vista en planta del conjunto anterior.

Aludiendo a las referencias numéricas de dicha lámina de dibujos vemos que con el número -1- y -2- se indican los cuerpos de cada aurícula que, opcional y facultativamente constan de una prolongación -3- y -4-, simétricas, que resultan guiadas en el arco -5- de ajuste a la cabeza y sobre el cual, (figura 3), se le confiere la posibilidad de deslizar para adoptar una reducción del conjunto a modo de plegado.

Cada auricular está facultado de un elemento de cobertura -9- y -12-, horadados o baffles que, respectivamente, encierran un altavoz -10- y -13- y cada cuerpo -1- y -2- los elementos correspondientes al conjunto y respectivamente al receptor propiamente dicho -6- con los mandos de sintonización -7- y volumen -8- y en el otro un cajeador para las pilas o elementos -20.- de cebado del conjunto señalados con -11-.

195086



Veremos que, gracias a ésta disposición, puede mantenerse el conjunto sobre la cabeza - sin necesidad de emplear las manos, ningún otro lugar para el aparato y al mismo tiempo conjugar la posibilidad de combinar, en un elemento de tan escaso tamaño, un conjunto estereofónico.

Una vez descrita convenientemente la naturaleza del modelo se hace constar a los efectos oportunos que el mismo no queda limitado a los detalles exactos de ésta exposición, sino que por el contrario, en el, se podrán introducir aquellas modificaciones de detalle que las circunstancias y la práctica pudieran aconsejar siempre y cuando no se alteren las características esenciales del mismo que se resumen en las siguientes:

R E I V I N D I C A C I O N E S
 =====

1^a.- " AURICULARES CON RECEPTOR DE RADIO INCORPORADO", formado por dos auriculares que se caracterizan, porque uno de ellos comprende un circuito completo de receptor de radio con los mandos relativos a su reglaje y en el otro un es-

495086

- 6 -

15 SET.



tuche para pilaso cebadores de alimentación.

5.- 2^a.- " AURICULARES CON RECEPTOR DE RADIO INCORPORADO", conforme la reivindicación anterior - cada auricular se caracteriza porque encierra un altavoz cubierto por una tapa horadada a modo - de baffle.

10.- 3^a.- " AURICULARES CON RECEPTOR DE RADIO INCORPORADO", conforme las reivindicaciones anteriores cada auricular se caracteriza porque - presenta un cuerno o prolongación que va guiado en una varilla, con preferencia tubular arqueada o ajustador para la cabeza del usuario a través de la cual dichos auriculares resultan deslizantes para extenderse o plegarse.

15.- 4^a.- " AURICULARES CON RECEPTOR DE RADIO INCORPORADO", según se describe y reivindica en - la presente memoria descriptiva que consta de seis hojas mecanografiadas por una sola de sus caras - y una lámina de dibujos que la ilustran.

20.-

MADRID

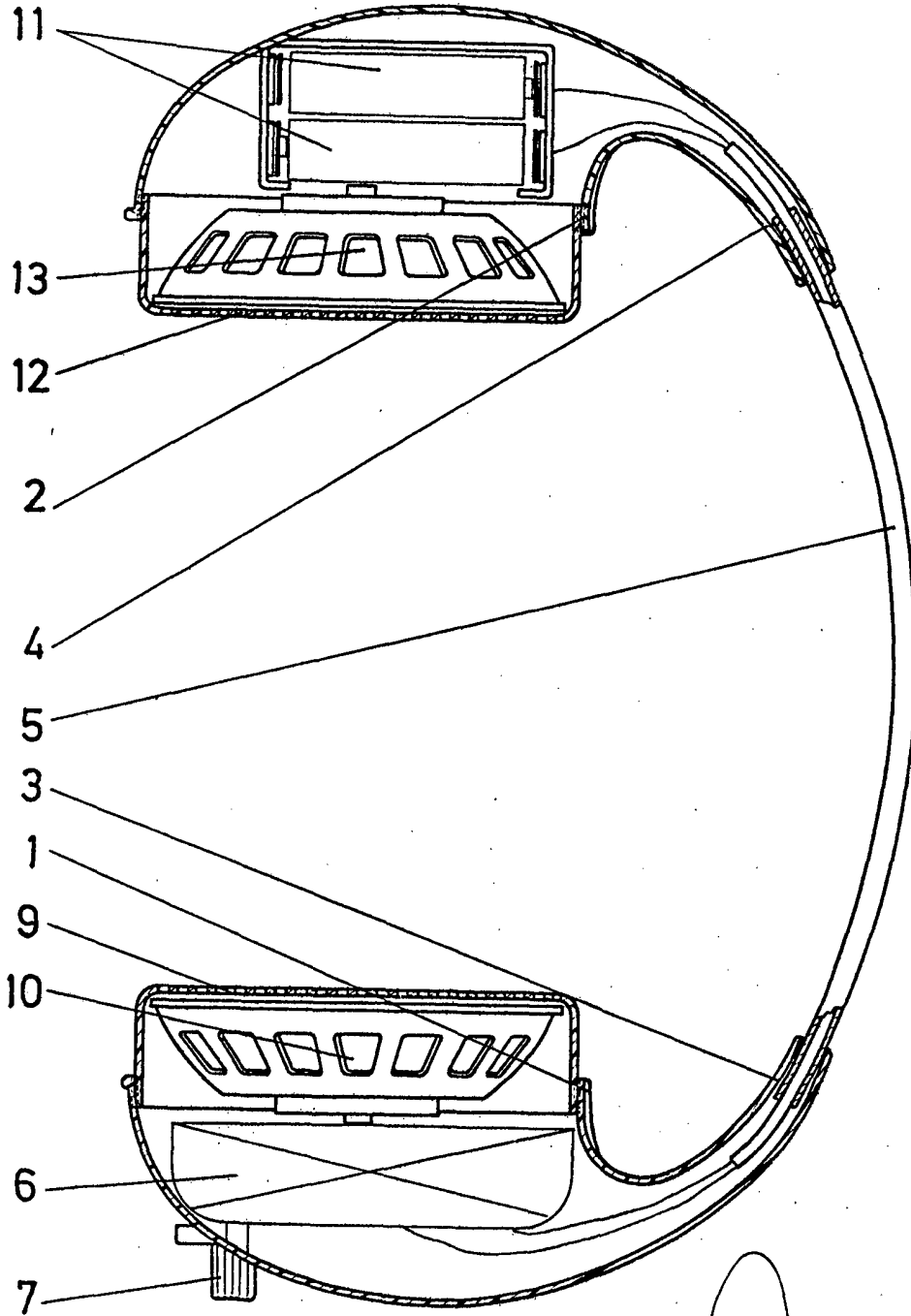
5 SET. 1973

EL AGENTE OFICIAL.-

A. L. DE CA HERRAN
P. P.

995086

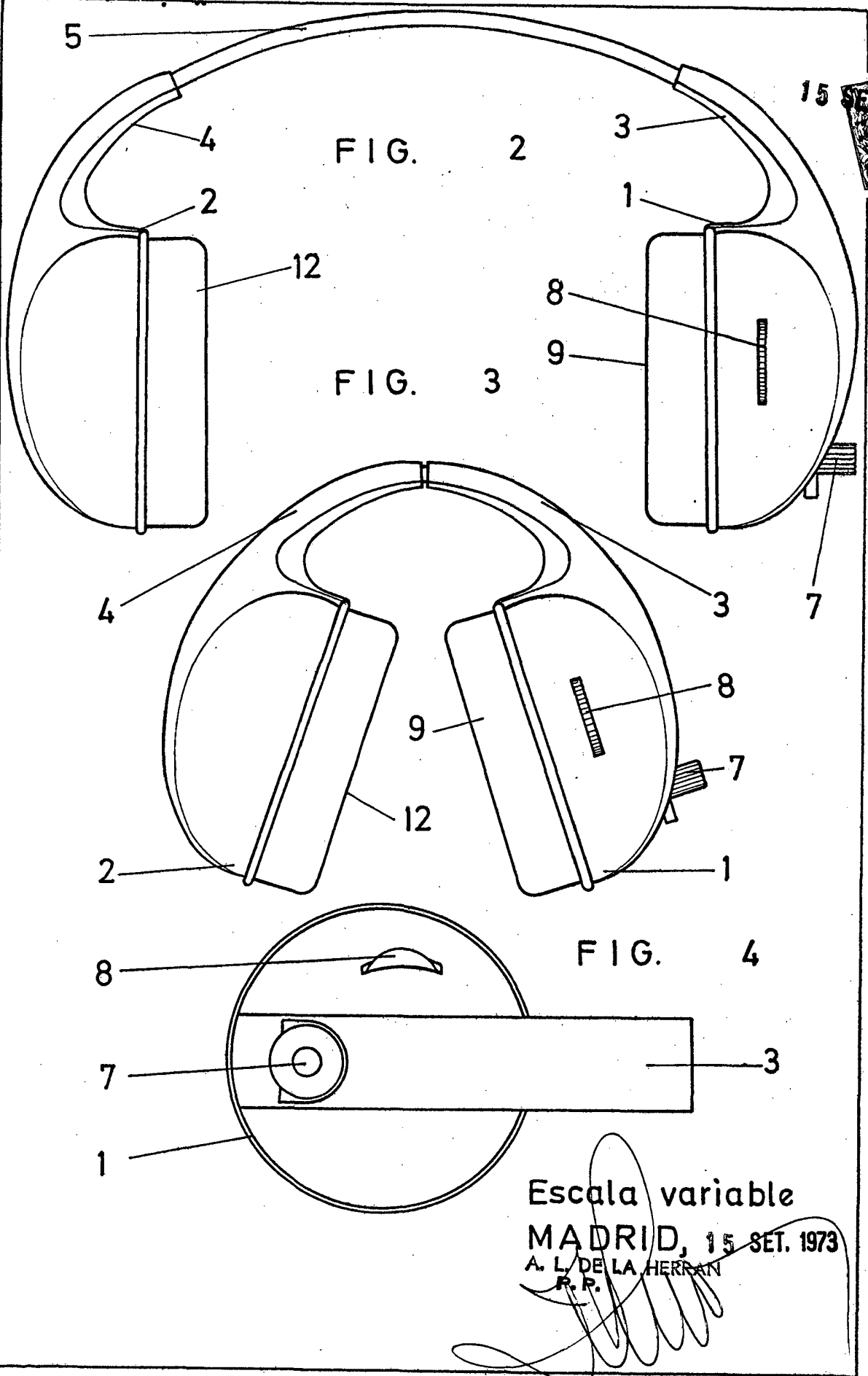
FIG. 1



Escala variable

MADRID 15 SET. 1973

A. L. DE LA HERRERA
P. P.



Escala variable
MADRID, 15 SET. 1973
A. L. DE LA HERRAN
P. P.