


14.10.78

194955

28 AGO 1970



## memoria descriptiva



### MODELO DE UTILIDAD

Que se solicita en España por veinte años, a favor de ETABLISSEMENTS R. BEHIN, de nacionalidad francesa, domiciliada en 26/32 Boulevard Louise-Michel, GENNEVILLIERS (Hauts-de-Seine) (Francia), por:

"MUEBLES, EN ESPECIAL PARA DESPACHO, CON ENCIMERA PERFECCIONADA".-

(Procede de la Patente nº 382.919)

-----



5.- El presente modelo es de aplicación a los muebles con encimera, en particular, a las mesas o muebles de oficina y tiene como fin el proporcionar una superficie de trabajo, o encimera propiamente dicha, acondicionada en cada una de sus partes para que resulte perfectamente adaptada a su función.

10.- El mueble perfeccionado que se preconiza, según el modelo y cuya encimera está constituida por un panel rígido que constituye el plano de trabajo, propiamente dicho, se caracteriza por el hecho de que el contorno de la misma comprende un borde adaptado y formado por elementos, eventualmente intercambiables, que camuflan el canto del precitado panel.

15.- En una realización, la encimera del mueble, según el modelo, puede presentar las características y particularidades siguientes:

20.- Uno al menos de los bordes, particularmente el canto longitudinal delantero o borde -



frontal y, preferentemente, también, el canto longitudinal trasero, están constituidos, cada uno, por un cuerpo oblongo de un material que puede ser menos duro que el del panel o encimera:

5.-

Cada ribete longitudinal es un cuerpo perfilado de materia plástica flexible, eventualmente enfundado, en el que se fusiona un perfil de fijación del que, un ala proyectada de la cara común embutida del cuerpo del perfil puede fijarse en la parte marginal de la cara inferior del panel o encimera, dos elementos del contorno, a saber, los elementos laterales, están acondicionados para formar los paneles que delimitan los extremos o flancos y, con preferencia, material duro.

10.-

15.-

Cada uno de los elementos laterales o paneles mentados, están constituidos por una chapa de la que, el borde superior está estampado en forma de "U" invertida, una de cuyas

20.-



5.- alas de menor anchura se inserta en una entalladura longitudinal delimitada por la separación entre el canto correspondiente del panel de trabajo o encimera y un ala de una escuadra donde, la otra, se fija en la parte marginal correspondiente a la cara inferior de dicho panel de trabajo.

10.- Otras particularidades y características del modelo resultan de la descripción siguiente que se refiere a un ejemplo práctico de realización, no teniendo ningún carácter limitativo en el modelo, que en éste caso se aplica a una mesa de despacho, ejemplo que queda representado esquemáticamente sobre el dibujo adjunto en el cual:

15.- La figura 1ª, es una vista parcial, en perspectiva, de las partes constituyentes, interesadas por el modelo en muebles de oficina.

20.- La figura 2ª, es una vista simplificada en sección según la línea II-II de la figura 1ª.



La figura 3ª, es una vista en planta de la parte del mueble según la indicación III en la figura 1ª.

5.- La figura 4ª, es una vista en sección siguiendo la línea IV-IV de la figura 3ª.

La figura 5ª, es un detalle aumentado de la parte señalada por V en la figura 2ª.

10.- La figura 6ª, es un detalle aumentado de la parte, girada en 90º, designada por VI en la figura 4ª.

En la figura 1ª, se señala con 1 el panel horizontal que forma el plano de trabajo propiamente dicho o encimera del mueble. Este panel puede ser de toda materia apropiada (Madera, estratificada, metal, material plástica

15.- armada o no, etc), para satisfacer el uso al que está destinado (soporte para escribir, liso, de limpieza fácil, resistente a las manchas y a las quemaduras, etc.) y para prestar

20.- se a los imperativos de la coloración y de la

1-94955

28 AGO



decoración.

- En los costados longitudinales del panel 1 se encuentran los dos elementos de ribeteado delantero y trasero o ribetes frontales 2.
- 5.- Y, sobre los costados laterales del panel 1, se encuentran los dos elementos delimitativos izquierdo y derecho, o paneles de cobertura lateral 3, (de los que, uno sólo, está visible en el dibujo).
- 10.- En el ejemplo representado en el dibujo, preferentemente en la figura 6ª, cada ribete frontal 2, que cubre o camufla el canto correspondiente del panel 1 y que está previsto para proporcionar un contacto suave y agradable como reposabrazos o similar al usuario, está constituido por un cuerpo perfilado oblongo, por ejemplo de espuma de poliuretano enfundada mediante envolvente adecuada en que va incrustada o presionado un perfil de fijación que puede tener la forma de una doble escuadra
- 15.-
- 20.-



de chapa 4, de la que el ala 4<sup>a</sup> que se proyecta y sale del cuerpo 2, está fijada, (para proporcionar la unión ajustada perfecta del ribete sobre el centro del panel), por unos medios de fijación tales como clavos 5 (tornillos, grapas, etc.) preferentemente en la parte marginal de la cara inferior -1<sup>a</sup>- del panel -1-.

10.- Bien entendido que, cada uno de los ribetes frontales 2 puede tener condiciones diferentes de las expuestas anteriormente, tanto en el caso de un fácil entretenimiento, como de resistencia al desgaste y ofreciendo posibilidades de coloración y de decoración variadas.

15.- Estos ribetes frontales, pueden ser de metal envainado, de madera enfundada, etc.

20.- El acoplamiento de cada uno de los paneles -3- de cubricción o que flanquean los extremos, están debidamente representados en la fi



gura 5ª.

- En dicho ejemplo, cada panel de cubricción 3, sirven como elemento decorativo para camuflar el canto del panel de trabajo o encimera 1, y al menor, parcialmente, los cajones y/o los pies de soporte de la encimera del mueble, está constituido por una chapa, de la que el borde superior 6, está troquelado en forma de "U" invertida, donde el ala trasera 6ª está -
- 5.- insertada ajustadamente una hendidura o entalladura delimitada por el canto correspondiente 1b del panel 1 y por el ala vertical 7ª de una escuadra metálica 7 de la que, el ala horizontal 7b se fija, por medios de fijación tales como clavos 8, tornillos, agrafes, etc., en la parte marginal de la cara inferior 1ª -
- 10.- del panel 1.
- 15.-

- Cada panel de revestimiento 3 que debe ser poco frágil; resistirá a los contactos y a los choques; proporcionando toda posibilidad a la
- 20.-



decoración; puede, por supuesto, ser de otra material que la chapa; y puede también, -por ejemplo-, ser de materia plástica.

5.- Lo descrito será susceptible de modificación en todo lo que no altere o modifique la esencialidad de lo que se protege en las siguientes:

REIVINDICACIONES

10.- 1ª.-"MUEBLES, EN ESPECIAL PARA DESPACHO, CON ENCIMERA PERFECCIONADA", donde la encimera integrada por el panel rígido usual que constituye el plano de trabajo propiamente dicho, se caracteriza porque el contorno del panel rígido, en cuestión, comprende un reborde o ribete adaptado formado por elementos eventualmente intercambiables que camuflan los cantos del panel antes citado.

20.- 2ª.-"MUEBLES, EN ESPECIAL PARA DESPACHO CON ENCIMERA PERFECCIONADA", según la reivindicación primera, caracterizados por el hecho



- de que al menos uno de los ribetes longitudinales, particularmente, el elemento longitudinal delantero o ribete frontal y, también, elemento longitudinal trasero, están constituidos cada uno por un cuerpo oblongo y de un material que puede ser menos duro que el panel.
- 5.-
- 3ª.- "MUEBLES, EN ESPECIAL PARA DESPACHO, - CON ENCIMERA PERFECCIONADA", según la reivindicación segunda, cada elemento de ribeteado longitudinal, se caracteriza porque es un cuerpo perfilado de materia plástica flexible, -
- 10.-
- eventualmente enfundado, en la que se incrusta o fusiona un perfil de fijación del que, -
- 15.-
- un ala se proyecta de la cara interior del - cuerpo del perfil, para fijarse sobre la parte marginal de la cara inferior de la encimera.
- 4ª.- "MUEBLES, EN ESPECIAL PARA DESPACHO, CON ENCIMERA PERFECCIONADA", según la reivindicación primera, caracterizado por el hecho
- 20.-



de que dos de los elementos del contorno, a saber, los elementos laterales, están dispuestos integrando paneles de cubricción, con preferencia, de material duro.

5.-

5ª.-"MUEBLES, EN ESPECIAL PARA DESPACHO, CON ENCIMERA PERFECCIONADA", según la reivindicación cuarta, caracterizados por el hecho de que cada uno de los elementos laterales o paneles de cubricción están constituidos por

10.-

una chapa de la que, el borde superior, está troquelado en forma de "U" invertida, de la que, el ala de menor ancho está insertada en una entalladura o separación longitudinal, de

15.-

limitada o comprendida entre el canto correspondiente de la encimera y un ala de una escuadra de la que, la otra, se fija en la parte marginal correspondiente de la cara inferior de dicha encimera.

20.-

6ª.-"MUEBLES, EN ESPECIAL PARA DESPACHO, CON ENCIMERA PERFECCIONADA".



Según se describe y reivindica en la presente memoria descriptiva que consta de once hojas mecanografiadas por una sola de sus caras y una lámina de dibujos que la ilustra.

S.-

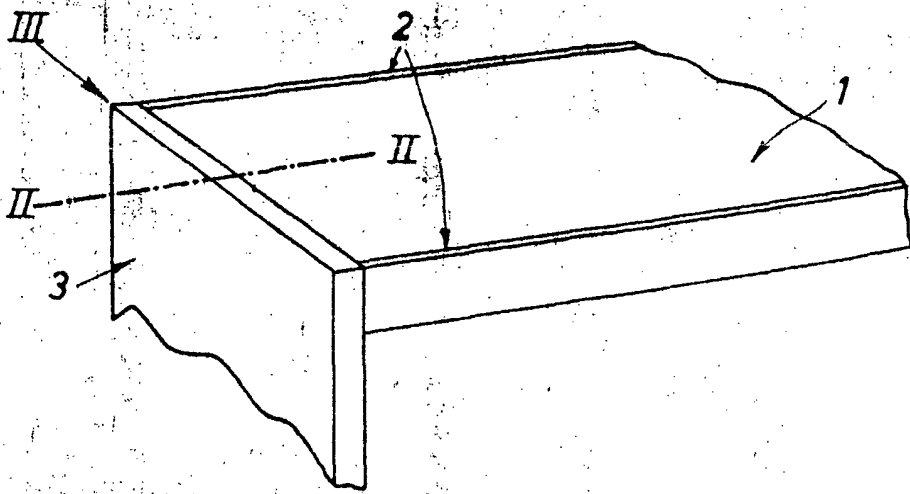
MADRID,

28 AGO. 1970

EL AGENTE OFICIAL.

A. L. DE LA HERRAN  
R.P.

FIG. 1



20



FIG. 2




FIG. 3

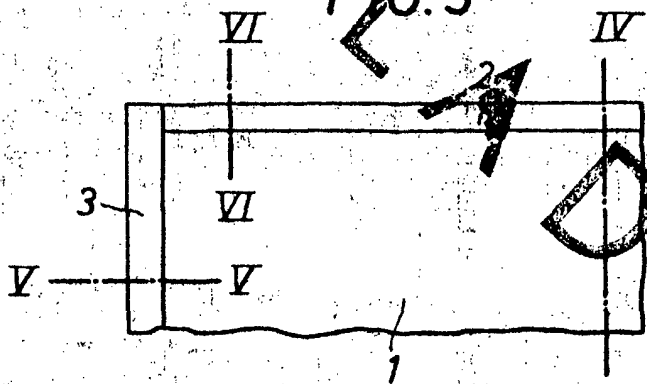


FIG. 5

FIG. 4

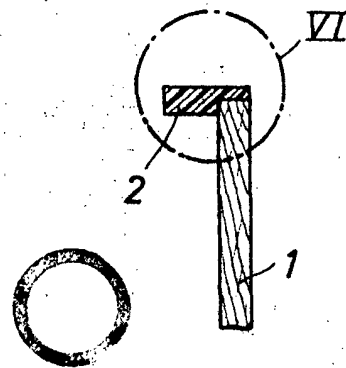
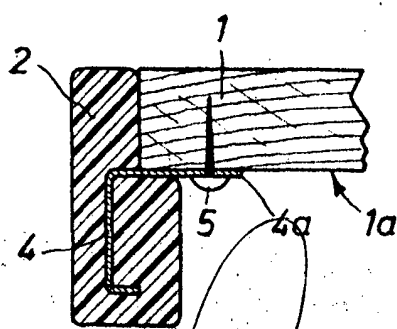
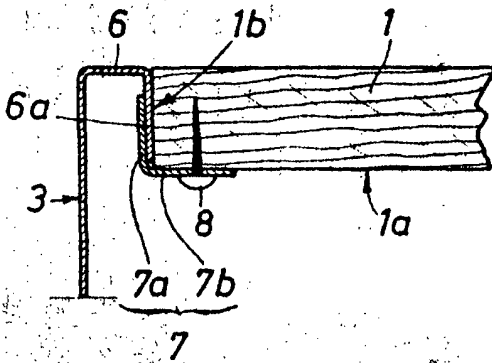


FIG. 6



escala variable

MADRID, 20 AGO. 1970

A. L. DELMUN