



justifican sobradamente el privilegio de exclusiva fabricación y explotación que implica el registro del Modelo de Utilidad a cuya protección se acogen sus creadores.

5

Los perfeccionamientos a que nos referimos se caracterizan en esencia porque el corte del calzado, sea cual fuere su forma, se cose junto a su borde don la palmilla, tanto si esta finaliza en forma curva o en redondo en el talón, como si se prolonga y asciende por la parte trasera. Una vez efectuado dicho cosido del corte y la palmilla, se cubre el canto de ambas partes con un ribete o vivo vuelto y cosido a máquina, con lo cual se tiene ya armado el calzado, acabándose mediante pegado de la suela sobre la parte inferior de la palmilla y sobre el vivo o ribete, de manera que dicho ribete o vivo queda solamente visible por la parte superior y alrededor del corte, junto con el canto de la suela.

10

15

20

Aparte de la rapidez y facilidad con que se pueden efectuar las operaciones citadas, el calzado resulta con una sólida y fuerte estructura de gran duración y con la posibilidad de combinar el color del vivo o ribete con el color del corte, obteniendo un excelente efecto decorativo que admite numerosas variantes.

25

Para que todo lo expuesto resulte fácilmente comprensivo, nos referiremos en lo que sigue a una lámina de dibujos aclaratorios que muestran dos ejemplos de realización, los cuales deben considerarse sin limitación alguna en cuanto a sus formas, detalles de carácter decorativo y constitución general que no afecte a la invención.

30

Dichos dibujos representan en sus figuras como sigue:

Figura 1.- Perspectiva de una botita infantil con la



suela ascendiendo por el talon y parte posterior dispuesta invertida, con su suela parcialmente despegada y su palmilla y vivo cortados transversalmente,

Figura 2.- Sección transversal de la botita.

5

Figura 3.- Perspectiva de un zapatito infantil - normal o sea de suela finalizando en curva o redondo en el talón.

10

Las diversas partes que componen los ejemplos de los dibujos se señalan en ellos con las siguientes referencias numéricas: Con -1- se designa el corte, cosido - alrededor de su borde con la palmilla -2-, siendo -3- el vivo o ribete vuelto y cosido al borde de ambas partes, - cubriendo el canto y una estrecha zona en la parte inferior y otra en la superior. En el caso de la figura 1, la palmilla -2- se prolonga extendiéndose por el talón, mientras que en el caso de la figura 3, muere en forma redondeada en dicho talón.

15

Con -4- se indica la suela, que va pegada sobre la palmilla y sobre la parte inferior del vivo o ribete -3-. Esta suela, en el caso de la figura 1, se extiende sobre el talón en la parte 5, mientras que en el zapatito normal de la figura 3, muere en el talón en forma redondeada.

20

Descrita la naturaleza de los perfeccionamientos y los dos ejemplos de realización, conviene hacer constar que los perfeccionamientos de la invención pueden aplicarse a zapatos, botas, sandalias y en general a cualquier clase de calzado para niños, sea cual fuere la forma, - clase de material, color y demás detalles de los mismos, en tanto no se altere lo esencial que se resume en la siguiente

25

30

NOTA REIVINDICATORIA

Los puntos no conocidos ni practicados en España,

.../...

que se reivindican como objeto de este Modelo de Utilidad, son:

5 1.- Calzado infantil perfeccionado, esencialmente caracterizado porque los cantos del corte y de una palmilla, previamente cosidas perifericamente, van cubiertos por un vivo vuelto o ribete, cosido a su vez a ambas piezas, teniendo la suela pegada sobre la parte inferior del vivo o ribete y sobre la -
10 palmilla, de manera que alrededor del corte resulte solamente visible la parte superior del vivo o ribete el cual rodeará al talón en el tipo de calzado normal o ascenderá ambos lados de la suela en los calzados en que esta se prolonga y asciende por el talón.

15 2.- "CALZADO INFANTIL PERFECCIONADO", de conformidad en un todo en lo esencial y fines industriales a lo descrito en la precedente memoria descriptiva y graficamente representada en los adjuntos planos para su mejor comprensión.

Esta memoria consta de CUATRO hojas escritas o mecanografiadas por una sola cara a doble espacio.

Madrid, 11 SEP. 1973

Por autorización de la interesada.




Fig.1

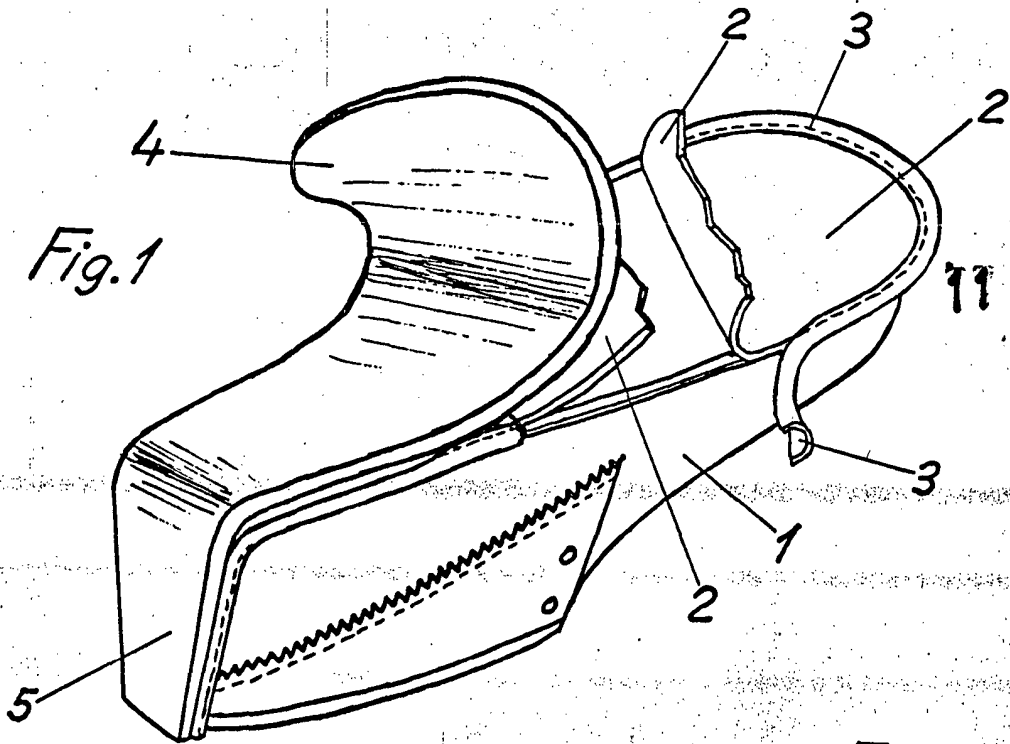


Fig.2

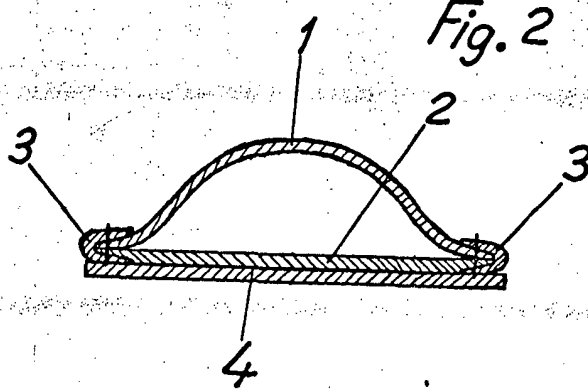
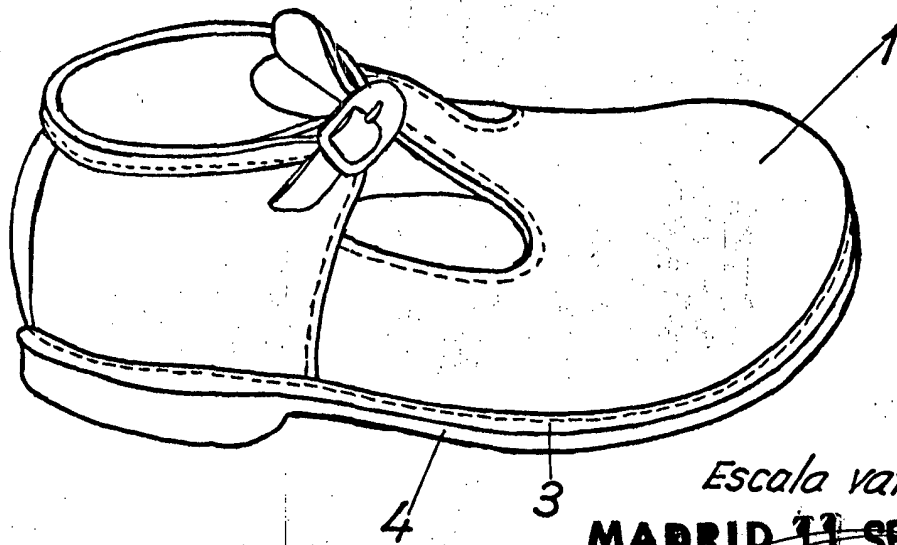


Fig.3



Escala variable
MADRID 11 SEP 1973