

4:12:75



194810

B 07 B

MEMORIA DESCRIPTIVA

para solicitar

MODELO DE UTILIDAD

e n

E S P A Ñ A

Por VEINTE años.

Por: "CRIBA"

A nombre de:

DON ANTONIO GIL LOPEZ, de nacionalidad
española.

domiciliado en :

NONDUERMAS (Murcia).- Ctra. de Alcantari-
lla, 175

El objeto de la presente solicitud de mode
lo de utilidad, se refiere a "Criba" cuyas características
de novedad le confieren la cualidad de aportar, a la fun--
ción a que se destina, las siguientes ventajas:

a.- Normalmente las actuales cribas están



construidas con cerco o aro en madera, lo que motiva un rápido envejecimiento o deterioro.

10 b.- Asimismo la fijación de la malla al aro no es eficientemente sólida y fija, lo que también produce deterioros en ambos elementos con la consiguiente pérdida económica por dicha causa.

d.- La criba que se preconiza vá realizada con cerco o aro metálico.

15 e.- La malla vá soldada al cerco o aro - el cual cerco firma pequeña pestaña inferior de protección de la malla.

f.- El costo inicial no difiere sensiblemente del costo de un arco de madera y, posiblemente, realizado en series, pueda igualarse o ser reducido.

20 g.- Su rendimiento y duración son altamente considerables lo que provoca una grán utilidad de esta criba.

25 En el adjunto plano, para facilidad de la descripción, a título de ejemplo y sin carácter limitativo alguno por lo tanto, se ha representado una forma preferida de realización del modelo que se preconiza.


La figura 1 representa una vista en alzado y sección diámetral en la que se puede apreciar la pestaña inferior protectora de la malla.

30 La figura 2 representa una vista en planta de la figura 1.

35 Como puede apreciarse, este modelo consta de un cerco o aro (1) de configuración geométrica, circular, poligonal, el cual aro es susceptible, eventualmente de presentar una pestaña superior de rigidez o reforzado-

44375

194810



1973

ra de la configuración, a este aro o cerco vá soldada la malla (2) formando con aquél una pestaña inferior posibilitadora de la malla contra golpes, etc., al ser depositada la criba en el suelo o cualquier lugar para ello.

40

Este modelo es realizable en cualesquiera tamaños y materiales adecuados, siendo susceptible de toda clase de modificaciones de detalle, en tanto que éstas no alteraren su fundamento.

--: N O T A --:

45

Los puntos de invención propios y nuevos que se presentan para que sean objeto de este registro de modelo de utilidad en España, por veinte años, son los siguientes:

50

1º.- "CRIBA", caracterizada porque su malla vá soldada a un cerco o aro, metálico, que la contorna y conforma receptáculo anular de base circular o poligonal.

55

2º.- "CRIBA", según reivindicación anterior caracterizada porque el cerco o aro metálico presenta, con respecto a la malla, pequeña pestaña protectora, y eventualmente en el borde superior, es susceptible de portar pestaña reforzadora.

60

3º.- CRIBA"

Tal y como se ha descrito en la memoria que antecede y para los fines que se han especificado.

Consta la presente memoria descriptiva de tres hojas escritas a máquina por una sola cara.

Madrid, 8 de Septiembre de 1973.

DOMINGO DEZ UNGRIA
P. P.

65

194810

- 8 -

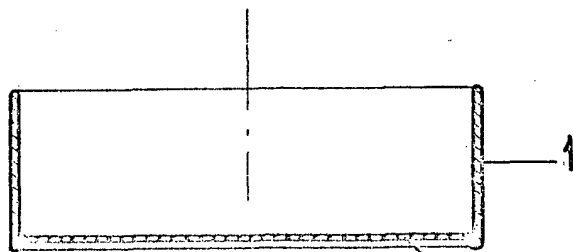


FIG. 1

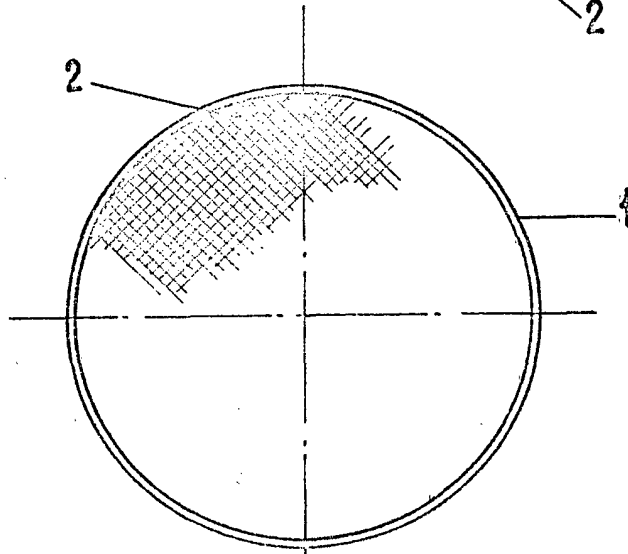


FIG. 2

Escala variable

- 8 SEP 1973
DOMINGO DIAZ UNGRIA