

194514



3 S

Int. Cl. ² : <u>A4J.D</u>

194514

M O D E L O
D E
U T I L I D A D

a favor de D. JAIME COLL ROVIRA, de nacionalidad española, domiciliado en Esplugas de Llobregat (Barcelona), Maestro Joaquín Rosal, 1, 1º, 3ª, por "DISPOSITIVO PERFECCIONADO DE RETENCION PARA LAS GOMAS DE SUJETADORES DEL CABELLO".

- . -

MEMORIA DESCRIPTIVA

La presente invención se refiere a un dispositivo perfeccionado de retención para las gomas de sujetadores del cabello, que se caracteriza por su sencillez estructural, efecto estético impecable y solidez de la sujeción del elemento lineal con la bola o bolas que facilitan su utilización como sujetador del cabello femenino.

Hasta el presente, han venido utilizándose sujetadores para el cabello en los que un anillo de goma se halla solidarizado a unas bolas que actúan de to-

194514



pe para fijar la posición de aquél sobre el mechón a retener.

5. Se han ideado diversos sistemas para lograr una unión satisfactoria entre el anillo de goma y las bolas ensartadas en él, tales como tapones con gancho acoplados en asientos practicados a propósito en el cuerpo de la bola, simples pasos diametrales formados en dicho cuerpo por los que se hacían pasar a presión las ramas del anillo, con eventual añadido de un adhesivo adecuado, etc., pero todos estos sistemas adolecían del inconveniente de una defectuosa estética y de una unión entre goma y bolas las más de las veces precaria e insuficiente.

10. Con el dispositivo objeto de la invención se ha conseguido solventar todos los inconvenientes apuntados, permitiendo la obtención de una unión sólida y firme entre el sujetador y las bolas, mejorándose a la vez el acabado del artículo, en el que quedan absolutamente ocultos los medios de sujeción recíproca entre ambos elementos.

15. Para mejor comprensión de la presente memoria descriptiva se acompañan unos dibujos en los que, esquemáticamente y tan sólo a título de ejemplo, se representa un caso práctico de realización de un dispositivo de retención para las gomas de sujetadores del cabello de conformidad con las características de la invención.

20. En dichos dibujos, la figura 1 es una vista en despiece del sujetador, mostrando el dispositivo de

194514 3



retención incorporado al mismo; y la figura 2 es una sección longitudinal del mismo, que permite observar la forma cómo actúa dicho dispositivo.

5. De conformidad con los dibujos, el anillo de goma elástica 1 que constituye el sujetador propiamente dicho, se une a las bolas de material rígido 2 que lo adornan y actúan para fijar su posición sobre el mechón a retener, por medio del dispositivo formado por el casquillo 3, hueco y de estructura ligeramente troncocónica, el cual a fricción fuerte se introduce en la correspondiente oquedad 4, practicada en sentido radial en el cuerpo de la bola 2.

10. El casquillo 3 presenta la particularidad de tener practicadas dos escotaduras 5 diametralmente opuestas, que afectan a la pared del mismo en toda su longitud, así como a una pequeña parte del borde de su base, la suficiente para compensar el grueso de la correspondiente rama del anillo 1.

15. La pared del casquillo comprendida entre las referidas escotaduras 5 adquiere una notable adaptabilidad y efecto elástico, que facilitan la introducción del mismo en su alojamiento 4 y su firme sujeción en él, a prueba de desprendimientos fortuítos.

20. Los casquillos descritos, pues, no sólo actúan de medios de anclaje del anillo 1 a la bola 2 correspondiente, quedando el puente del mismo --o, eventualmente, el nudo o medio de unión cuando esté formado por varias ramas unidas entre sí-- completamente ocul-



194514

- to tras el casquillo, dentro del alojamiento 4 de la bola, sino que adoptan al mismo tiempo la misión de embellecedores del conjunto al escamotear la visión de la unión interna entre ambos elementos y proporcionar la impresión de que ambas ramas del sujetador parten directamente de la periferia de la bola.
- 5.

- Serán independientes del objeto de la invención los materiales, formas y dimensiones, tanto absolutas como relativas, del dispositivo descrito y sus partes, tipo de sujetador a que se aplique y, en general, todo cuanto no altere, cambie o modifique su esencialidad.
- 10.

- . -

N O T A

Se reivindica como objeto del presente modelo de utilidad:

- 1.- Dispositivo perfeccionado de retención para las gomas de sujetadores del cabello, que se caracteriza por estar constituido por un casquillo con dos escotaduras diametralmente opuestas en el sentido de la generatriz, las cuales afectan a la pared del casquillo en toda su longitud y a la parte correspondiente del borde de la base del mismo, de manera que confieren a las zonas intermedias de dicha pared una adaptabilidad y efecto elástico que posibilitan el montaje y sujeción del casquillo en la correspondiente oquedad prevista en
- 15.
- 20.

194514



la bola a la que el anillo de goma debe quedar acoplado, mientras que la parte de dichas escotaduras que afecta a la base del casquillo permite compensar, alojándose en ella, el grueso de la rama correspondiente de dicho anillo, que queda así sólidamente sujeto a la bola a través del repetido casquillo, que además de elemento de anclaje del propio anillo, hace las veces de tapón de cierre de la oquedad de la bola en que aquél se introduce.


10.- 2.- Dispositivo perfeccionado de retención para las gomas de sujetadores del cabello.

La presente memoria consta de cinco hojas foliadas, escritas por una sola cara.

Madrid, a 3 SET. 1973

JAIME COLL ROVIRA
p.a.

J. TORTRAS
p.p.



A. GUILLEUMAS



3 SEP

FIG. 1

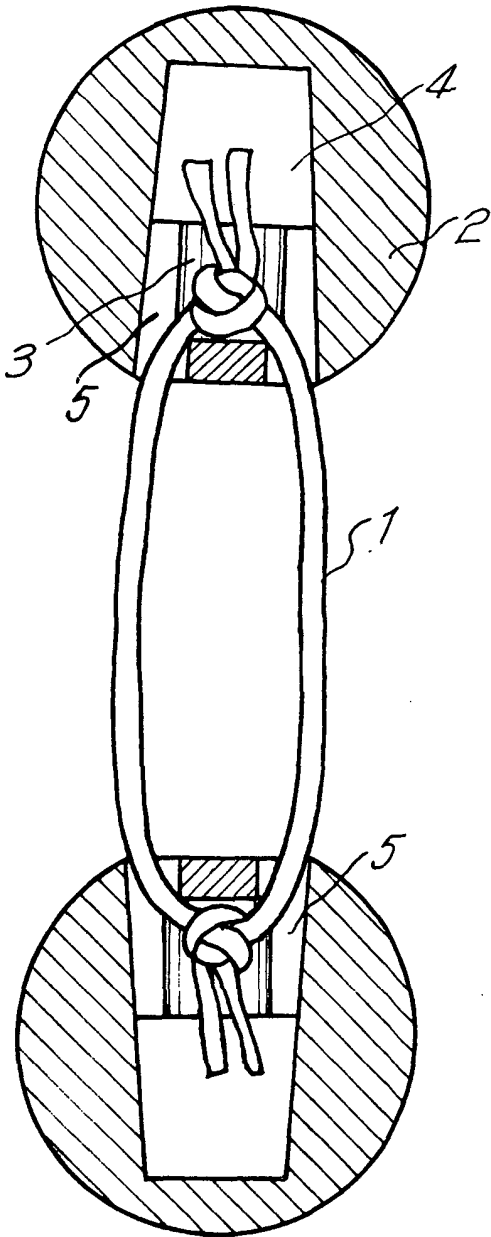
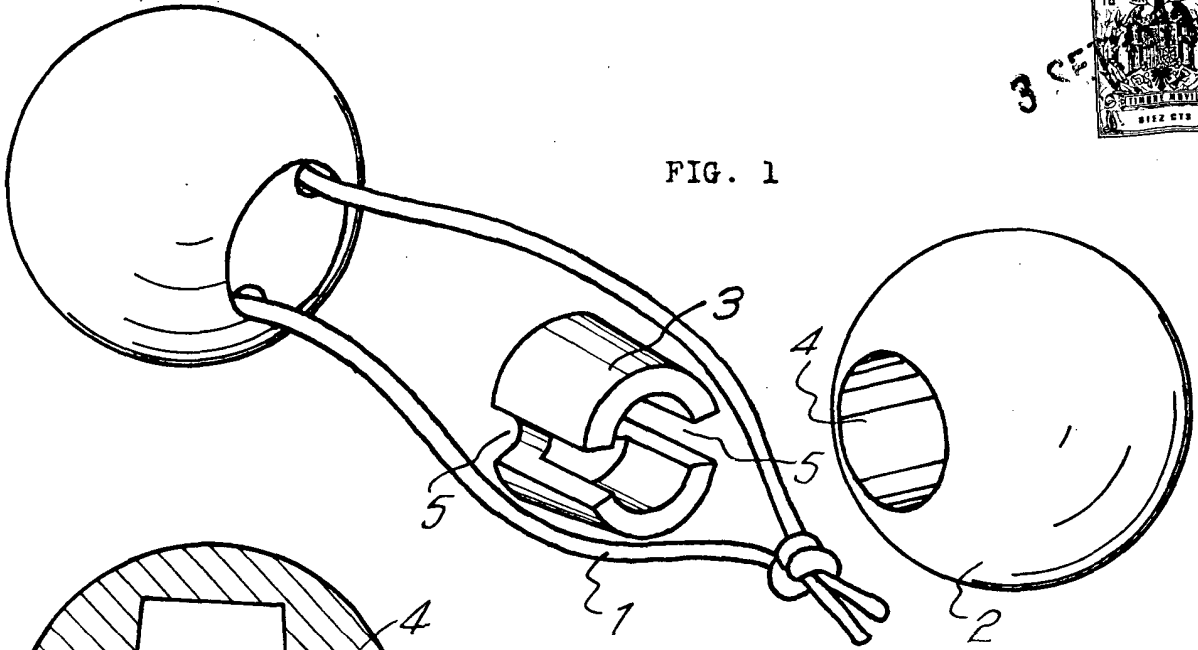


FIG. 2

Madrid, 3 SEPT. 1973
JAIME COLL ROVIRA
p.e.

J. TORTRAS
p.p.

A. GULLEUMAS