

194500

-1-



Int. Cl.:	E04F
-----------	------

194500

MEMORIA DESCRIPTIVA

correspondiente a la solicitud de concesión de un....

MODELO DE UTILIDAD

SOLICITANTE: D. JESUS AGHUTEGUI REZOLA

RESIDENCIA: San Juan, 4-TOLOSA (Guipúzcoa)

ENUNCIADO: "ZOCALO PERFECCIONADO"

Prioridad: Patente n.º del

AMP./



1
5
10
15
20
25
30

La presente Memoria descriptiva tiene como finalidad la declaración del objeto sobre el cual se solicita el Privilegio de explotación industrial y comercial exclusiva en el territorio nacional, de un Modelo de Utilidad, de acuerdo con las normas que sobre el particular contiene el vigente Estatuto sobre Propiedad Industrial. Este Modelo de Utilidad bajo título "ZOCALO PERFECCIONADO" viene a mejorar las técnicas conocidas, plasmándole en soluciones que aventajan las convencionales, tal y como enumeraremos a lo largo de esta Memoria.

Con el fin de orientación, en orden a un perfecto entendimiento de la idea, se acompaña una hoja simple de dibujos, en la cual se representa lo siguiente:

La fig. 1ª es una perspectiva de un zócale convencional.

La fig. 2ª corresponde a una sección del zócale, forrado en parte con la oportuna lámina de plástico perfectamente adherida, según la fig. 3ª.

Las figs. 4ª y 5ª nos muestran dos secciones del mismo zócale, totalmente recubiertas por dos láminas iguales o diferentes.

De acuerdo con el contenido de las figuras anteriores, resaltaremos que la finalidad primordial del objeto de la invención es la de constituir un zócale revestido en todo o en parte, a base de una o dos láminas de material plástico o similar, de igual o diferente calidad y/o tenacidad, de modo que siendo su estructura interna de madera o similar, conforma una unidad compacta e inatacable por la humedad del hábitaculo donde se haya de disponer.

Como ya es de sobra conocido, suele ser frecuente que en el interior de las habitaciones, y más concretamente en



1 las zonas inferiores, existan humedades, que normalmente da--
fian e inutilizan los zócalos de madera convencionales. Este
ambiente de humedad, se puede presentar tanto en suelos como
5 en paredes, lo que obliga, con el tiempo, a tener que susti--
5 tuir los zócalos en su totalidad.

Con el fin de eliminar estos riesgos, se recubre el -
alma o estructura del citado zócalo, con una lámina de plásti-
co o similar, tratada en caliente con el fin de asegurar una
perfecta adaptación. Lógicamente, aunque es obvio señalarlo,
10 se habrá encolado la superficie del zócalo con el fin de que
sirva de intermedio entre los dos medios. El enfriamiento --
posterior y lógico de la lámina plástica, motivará la contra-
cción del material y en consecuencia su adaptación perfecta.

15 Cuando la zona húmeda de la habitación, sea la del --
suele únicamente, se procederá a su recubrimiento parcial a -
base de una sola lámina (figs. 2ª y 3ª). Sin embargo, cuando
sea también la pared la que presente este defecto, se procede
rá entonces al recubrimiento, valiéndose de una segunda lám-
na dispuesta en la porción posterior del zócalo, en contacto
20 con la anterior, asimismo tratada en caliente.

Si observamos las figs. 4ª y 5ª, comprobaremos este -
case particular, en el cual la lámina (6) cubre los extremos
de la lámina anterior (3). Al efecto, las porciones de co- -
nexión entre (3) y (6) irán asimismo encoladas para su perfe-
ta unión.
25

Con el fin de asegurar, aún más si cabe, la perfecta
estanqueidad de la estructura (1) del zócalo, y cuando el gra-
do de humedad de la pared, sea excesivo, se procederá opcio--
nalmente al solape del extremo superior de (3) sobre la per-
30 ción correspondiente de (1) y asimismo, y en contrario, al so-



1 lape del extremo inferior de (6) sobre el también inferior de (3), aunque insistimos no será necesario, puesto que con la forma de unión de las figs. 4ª y 5ª, se consigue ya de por sí la estanqueidad adecuada.

5 Estimamos, de todo lo que antecede, que la idea básica está perfectamente definida, como para que un experto en la materia alcance en su totalidad, la finalidad y ventajas de este Modelo de Utilidad. De entre estas ventajas, y en orden a cumplir lo estatuido al respecto por el Artículo 171 del vigente Estatute sobre la Propiedad Industrial, destacamos las más sobresalientes, a saber:

10 En primer lugar, una perfecta estanqueidad del zócalo, que asegura una vida del mismo, prácticamente ilimitada.

15 Total seguridad de perfecta unión entre estructura y lámina de recubrimiento.

Producto muy competitivo, puesto que su fabricación se puede realizar en grandes longitudes, cortándose a la medida oportuna cuando se requiera.

20 Conviene resaltar, una vez descritas la naturaleza y ventajas de este invento, el carácter no limitativo del mismo, por cuanto los cambios en la forma, materia o dimensiones de sus partes constitutivas, no alterarán en modo alguno su esencialidad, en tanto no supongan una sustancial variación en el conjunto.

25 Asimismo, el solicitante adhiriéndose a los Convenios Internacionales sobre Propiedad Industrial, hace constar su derecho a la extensión de esta solicitud a los países extranjeros, reivindicando la prioridad de la misma.

NOTA

30 Los puntos de invención, nuevos en España, que se pre

634500

= 1



1

sentan para que sean objeto de Modelo de Utilidad, deberán recaer sobre "ZOCALO PERFECCIONADO" de acuerdo con las siguientes:

REIVINDICACIONES

5

1º.- "ZOCALO PERFECCIONADO" caracterizado esencialmente por estar constituido por una estructura interna de forma apropiada, en madera o similar, la cual va recubierta en su cara anterior, laterales, superior e inferior, con una lámina de tipo plástico, adaptada en caliente, la cual se adapta perfectamente a la forma de la estructura interna, preveyéndose una segunda, independiente de la anterior, por la cara posterior del zócalo, cuando la humedad de la pared, así le requiera, la cual queda íntimamente ligada por sus extremos superior e inferior a los extremos posteriores de la otra lámina.

10

15

2º.- "ZOCALO PERFECCIONADO".

Todo tal y como queda descrito en la presente Memoria que consta de cinco hojas mecanografiadas por una sola cara, acompañada de los dibujos correspondientes.

Madrid, - 1 SEP. 1971

20

Handwritten signature with a flourish and the number '12' written above it.

25

30

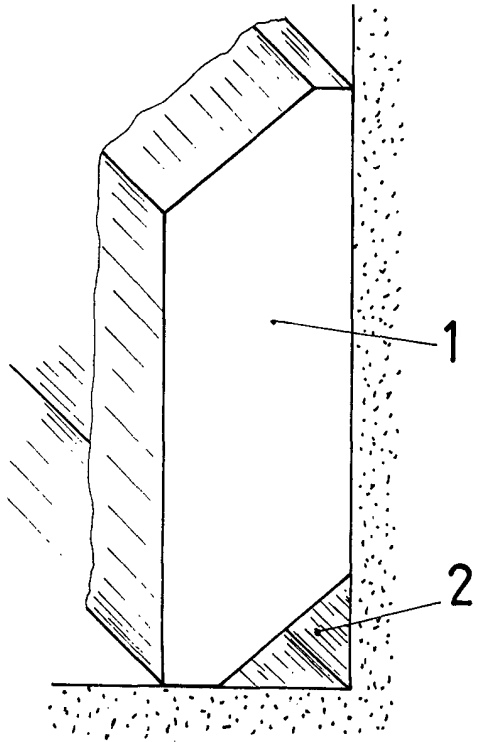


Fig. 1

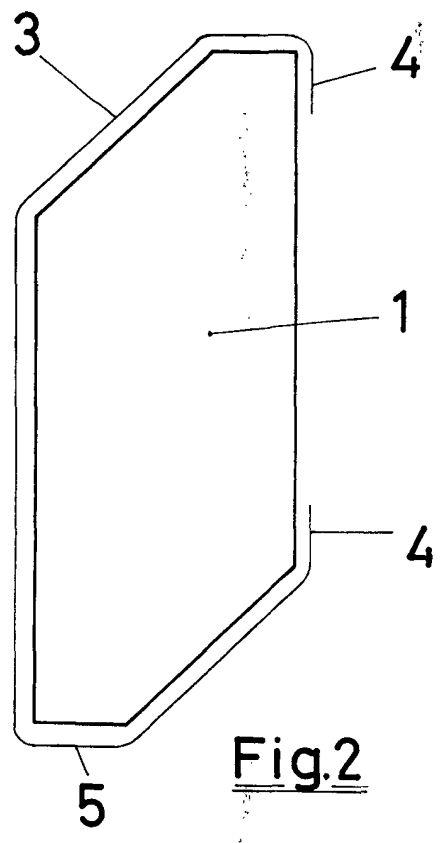


Fig. 2

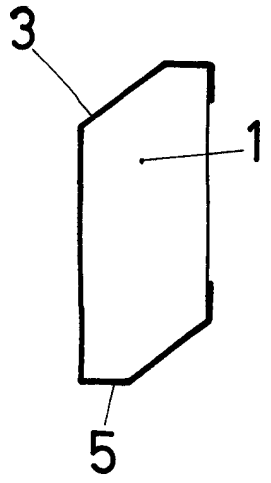


Fig. 3

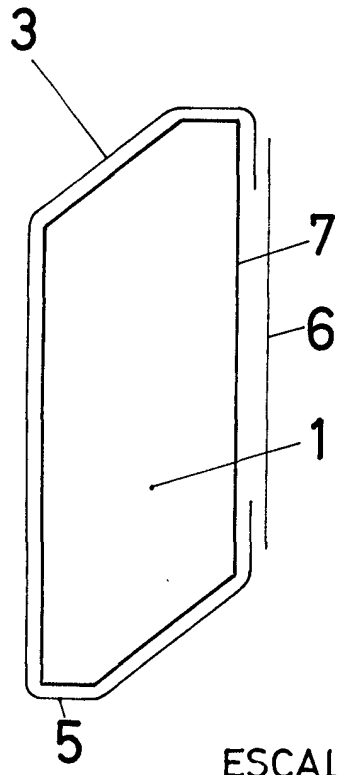


Fig. 4

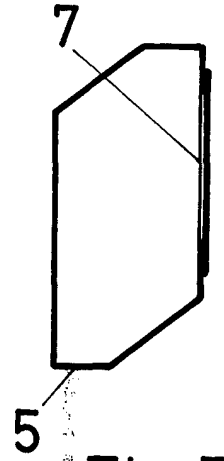


Fig. 5

ESCALA VARIABLE
Madrid

[Handwritten signature]