



100075

- 2 -



envase con referencia a los dibujos, que incluyen las figuras 1 a 6.

5 Cada realización comprende un recipiente substancialmente rectangular 1 y una parte 2 correspondiente a la tapadera, interconectadas por medio de una bisagra 3, que se extiende a lo largo de las paredes laterales de dichas dos partes. En su pared lateral opuesta, es decir en el lado frontal, la parte recipiente 1 está provista de un pestillo 4 de cierre unido a la parte recipiente 10 por medio de un gozne 5. El pestillo está provisto de una o dos proyecciones 6 de cierre, estando adaptadas cada una de estas proyecciones para enganchar en una - abertura de cierre 7 de la pared frontal de la parte - tapadera, -2-, cuando el envase está cerrado.

15 La parte recipiente comprende una pluralidad de compartimientos 8 receptores de fruta, que en las realizaciones en cuestión son cuatro y seis respectivamente, y entre los compartimientos se han previsto medios soporte erectos 9. Cada uno de estos medios está adaptado para cooperar con unos medios contra-soporte 20, que se elevan desde la superficie interior de la parte tapadera 2. La realización que lleva dos compartimientos - receptores de fruta, está dotada de un medio soporte 9 y un medio contra-soporte 10, mientras que la realización que lleva 6 compartimientos receptores de fruta - 25 está provista de dos pares de dichos medios.

30 Los medios soporte 9 y los medios contra-soporte 10, tienen una sección transversal poligonal. Los medios contra-soporte 10 están huecos, proveyendo así de una - cavidad 11 correspondiente a la superficie exterior 12 de la parte tapadera 1.

.../...



Los medios soporte 9 tienen una superficie soporte superior 14, y los medios contra-soporte 10 están provistos de una superficie contra-soporte correspondiente 15. La superficie de apoyo 14 está rodeada por un borde sobresaliente 16, en el que encaja la parte del extremo libre de los medios contra-soporte 10, cuando el recipiente es cerrado, fijando así los medios contra-soporte contra el movimiento lateral respecto a los medios soporte 9.

En sus paredes laterales opuestas 17 y 18 la parte tapadera está dotada de aberturas de ventilación 19.

#### NOTA REIVINDICATORIA

En este Modelo de Utilidad se reivindica:

1.- Envase para frutas, poligonal y hecho de plástico o pulpa de papel, en el que una parte tapadera es abisagrada a una parte recipiente, la cual comprende una pluralidad de compartimientos de la parte recipiente, estando adaptados dichos medios para cooperar con medios contra-soporte correspondientemente configurados que se elevan desde la superficie interna de la parte tapadera y que son soportados por dichos medios soporte erectos cuando el cartón es cerrado, siendo cada uno de estos medios contra-soporte huecos, proveyendo así una cavidad correspondiente en la superficie de la parte tapadera, estando provista la parte tapadera en sus paredes laterales opuestas de aberturas de ventilación y en su pared frontal opuesta a la conexión de bisagra de, al menos, una abertura de cierre para cooperar con una proyección de cierre prevista en dicha parte recipiente.

2.- Envase para fruta según reivindicación 1, caracterizado porque los citados medios erectos de soporte

16.6.75

- 4 - 194420



31 AGO

están provistos de una superficie superior de apoyo - adaptada para cooperar con una superficie inferior correspondiente de tope de dichos medios de contra-soporte, estando dicha superficie superior rodeada por un cerco sobresaliente.

5

3.- Envase para iruta según la reivindicación 1, caracterizado porque los referidos medios soporte erectos están provistos de una superficie soporte superior, adaptada para cooperar con una superficie inferior correspondiente de tope de dichos medios contra-soporte, estando dicha superficie superior soporte rodeada por un cerco que sobresale.

10

4.- "ENVASE PARA FRUTAS", de conformidad en un todo en lo esencial y fines industriales a lo descrito en la precedente memoria descriptiva y gráficamente representada en los adjuntos planos para su mejor comprensión.

15

Esta memoria consta de CUATRO hojas, escritas o mecanografiadas por una sola cara a doble espacio.

Madrid, 31 AGO. 1973

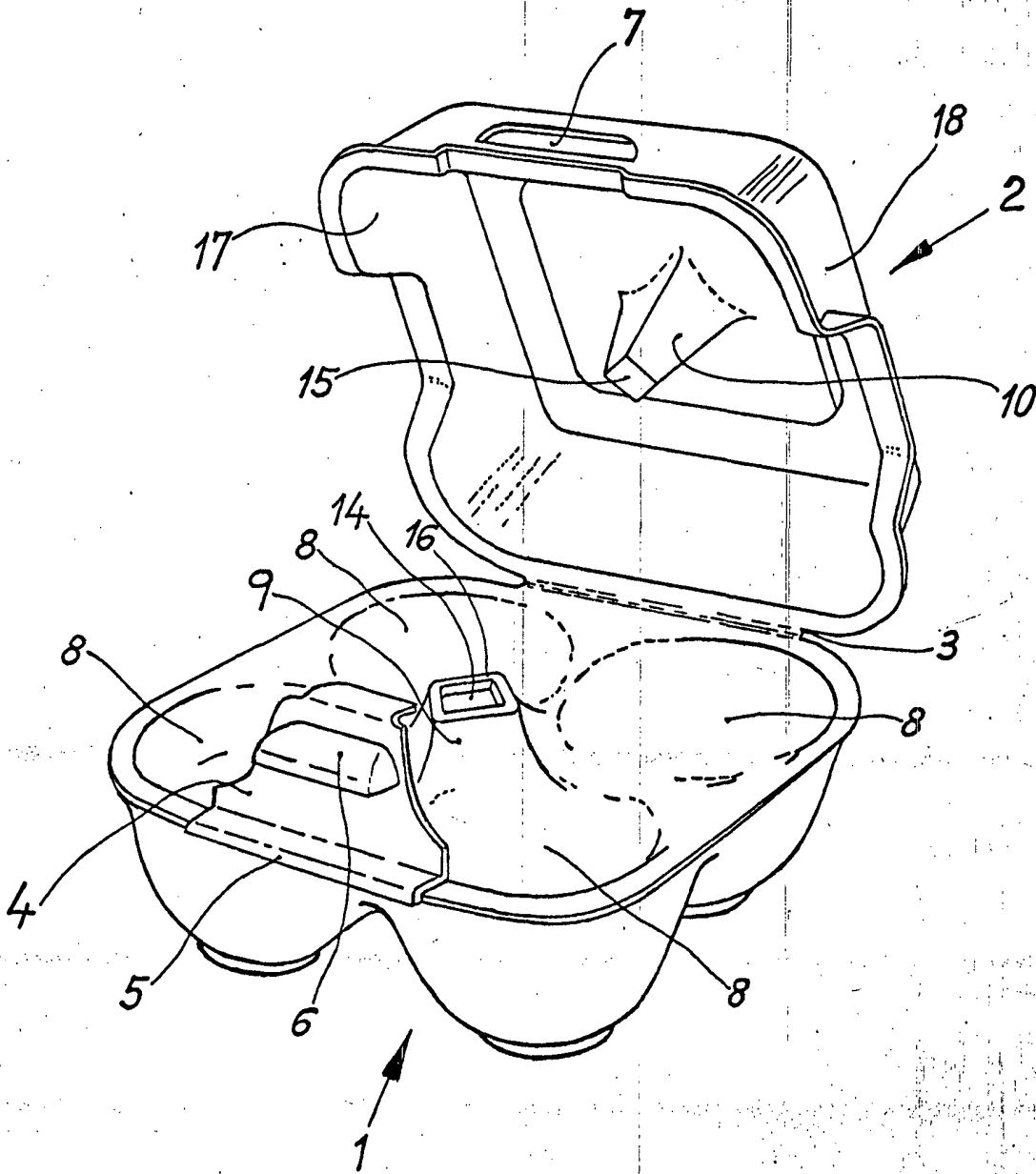
Por autorización de la interesada.

94426



31

Fig. 1



Escala variable

MADRID 31 AGO. 1973



Fig. 2

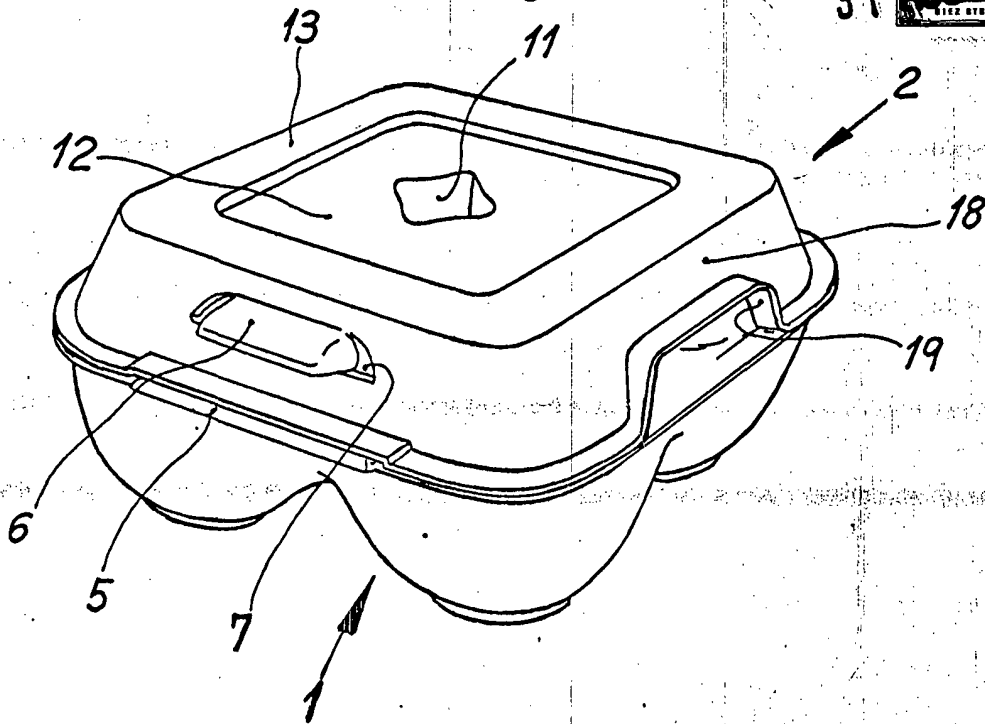
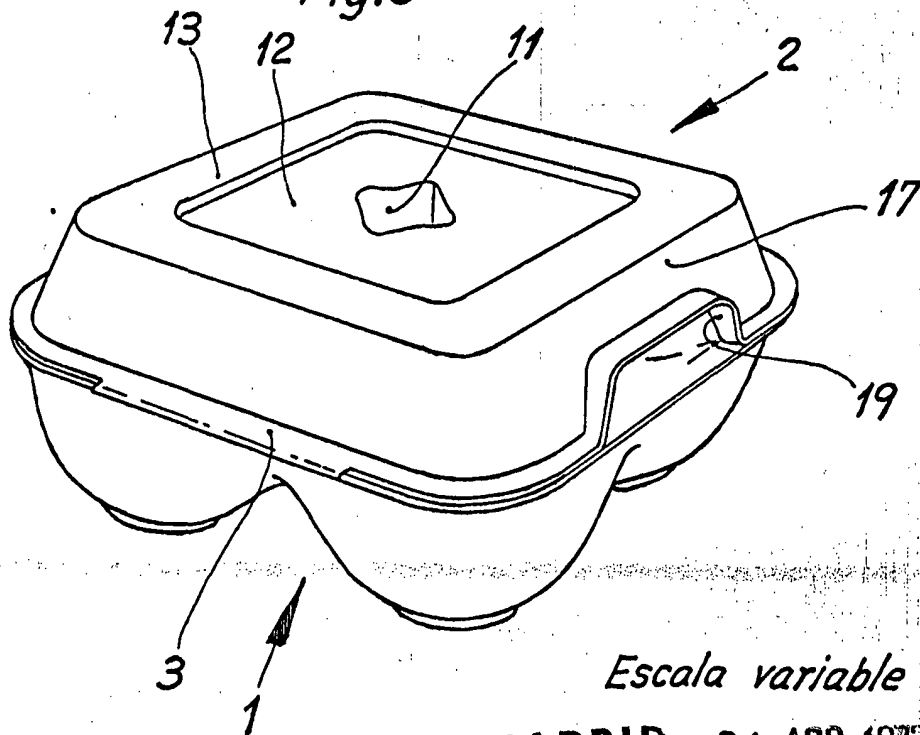


Fig. 3



Escala variable

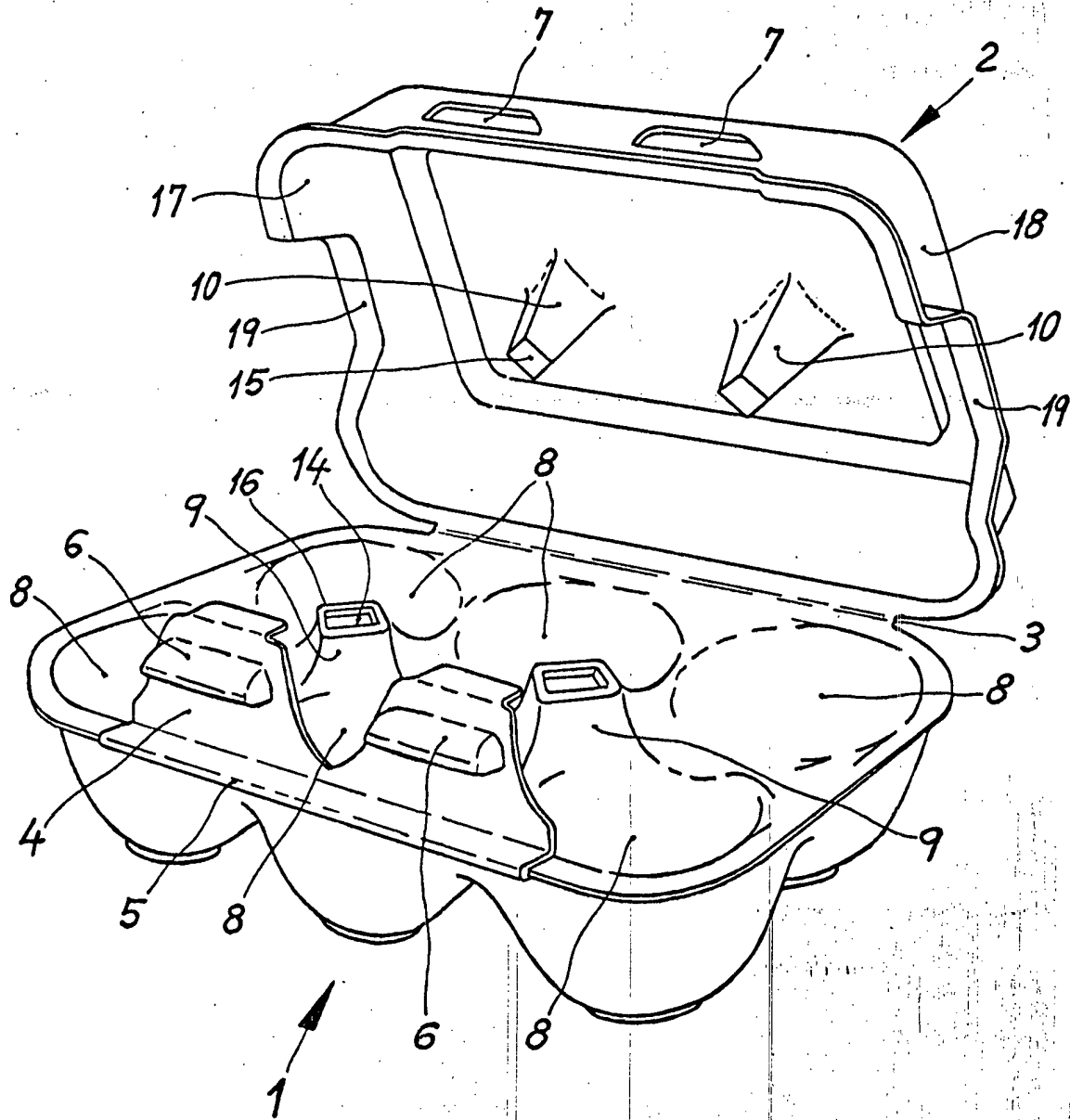
MADRID 31 AGO. 1973

104426



31 AGO

Fig. 4



Escala variable

MADRIL 31 AGO. 1973



Fig.5

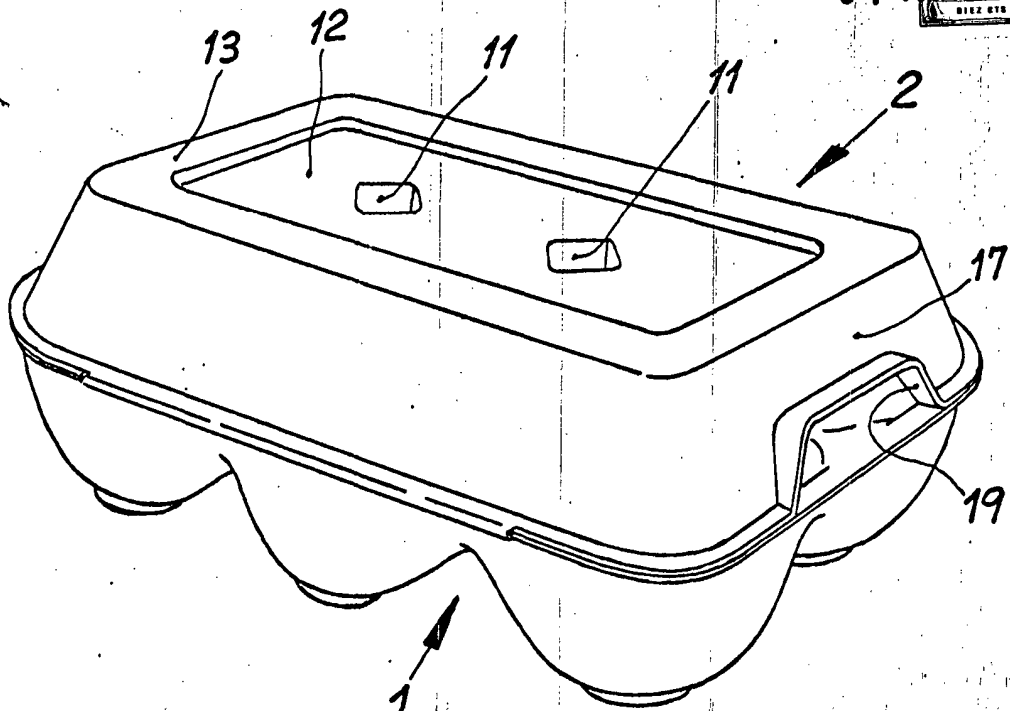
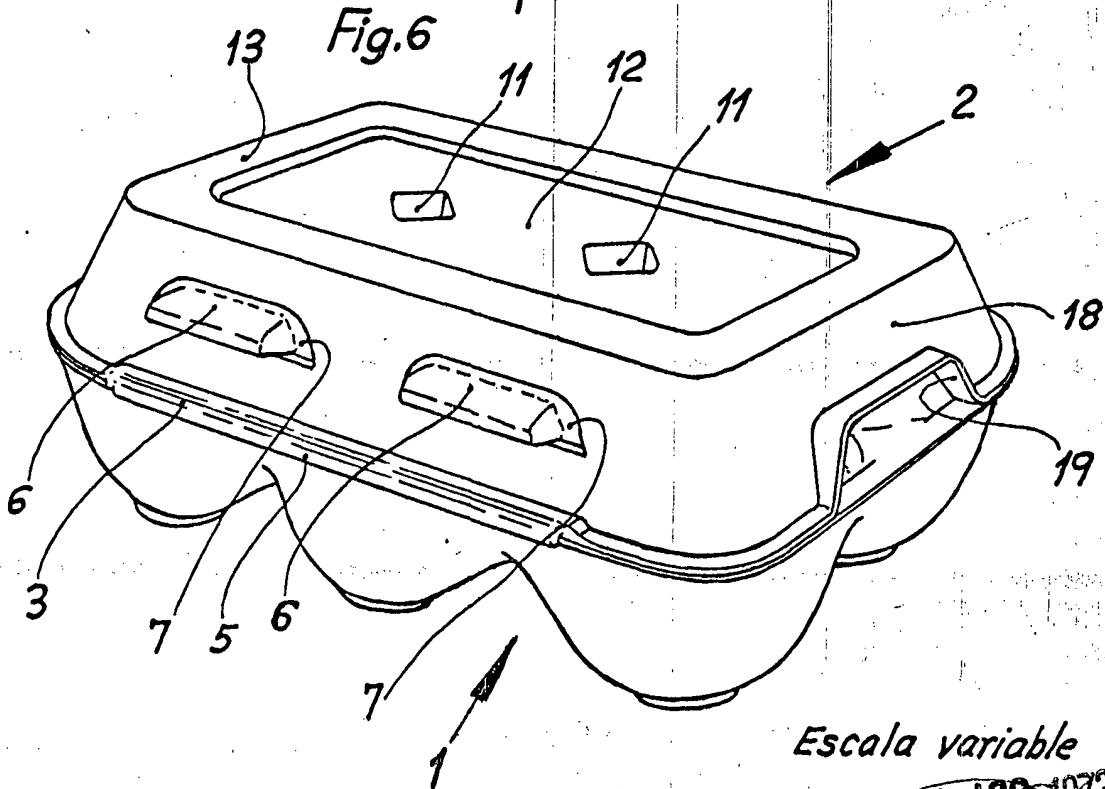


Fig.6



Escala variable

MADRID 31 ABO 1973