




194230

memoria descriptiva

correspondiente a un MODELO DE UTILIDAD
por "Dispositivo dispensador para servi-
lletas y análogos", a favor de Cítricos
y Refrescantes, S.A., entidad española,
domiciliada en Barcelona, Infanta Carlo-
ta, 40.

! . !

194230



Conforme se indica en el enunciado, la presente invención hace referencia a un dispositivo dispensador para servilletas y análogos.

- Este dispositivo queda constituido por un receptáculo tubular, provisto de una abertura en sentido longitudinal, y estando sus dos bocas obturadas practicablemente por dos testeros que se retienen ajustadamente, presentando tales testeros un saliente angular en su cara interna, apoyándose en estos salientes el pliego de servilletas a dispensar, colocadas en zigzag, acomodándose la primera de ellas por aquella abertura, y previéndose, bajo dichos salientes, contrapesos que aseguran una posición erguida en el dispositivo, permitiendo un balanceo limitado entre dos topes de los testeros.
- Para el mejor entendimiento de cuanto antecede, se hace referencia seguidamente a la hoja de dibujos que forma parte de esta memoria, y la cual, dado su fin explicativo, deberá considerarse como desprovista de todo carácter limitativo respecto al alcance de la actual invención.
- En el dibujo:
- Figura 1 es una vista en perspectiva de un dispositivo según la invención, mostrándose con un saliente desplazado,
 - Figura 2 es una vista seccionada del propio dispositivo, ya en situación de empleo.
- Esencialmente, el dispositivo ilustrado compren-

3.

7 2 3 0



de el receptáculo 1 y los dos testeros 2.

El receptáculo 1 está formado simplemente por un tramo tubular que tiene la abertura 3 longitudinal, quedando con una boca en cada extremo. Esta pieza puede ventajosamente constituirse en material plástico rígido.

Los dos testeros 2 son enteramente iguales entre sí, y ofrecen un fondo 4 general circular, del contorno del cual emerge la pared 5 esencialmente cilíndrica, aunque con dos regresamientos externos, simétricos, que tienen los orificios 6 ciegos. También del fondo 4 sobresale el saliente angular 7, prolongado en las pestañas 8, entre las cuales se encuentra suspendida la lámina 10 arqueada y pesada. Finalmente, de la pared 5 parten los apéndices 9 formando dos a modo de rambras de opuesto acceso.

El testero 2, pues, tiene dos piezas, una que tiene todos los elementos reseñados excepto la lámina 10, y que puede ser también moldeada en material plástico rígido y siendo esta lámina 10 por ejemplo de plomo.

Todo ello se encuentra debidamente dimensionado y configurado para integrar un conjunto en el que los testeros 2 se ajustan en las bocas del receptáculo 1, en forma que, tal y como señala el dibujo, la franja inmediata a la boca del receptáculo se aleja en el hueco del testero, en donde se retiene a fricción, correspondiendo los extremos de la abertura 3 en las rambras formadas por los apéndices 9



de modo que los dos testers quedan con su giro bloqueado respecto del receptáculo, y viceversa. Con ello, estando la abertura en la parte superior, los dos testers ofrecen un sector circular (véase la figura 2) limitado por los dos

5. regruessamientos, y así la estabilidad del conjunto queda asegurada entre ellos, aunque con cierta muy limitada posibilidad de balanceo, y en una posición que queda afianzada por las dos láminas 10 que actúan de contrapesos.

10. La utilización de este dispositivo queda mostrada en la figura 2. Apoyado por sus extremos en los salientes 7, se coloca un pliego de servilletas ligeramente dobladas, con la superior de ellas asomándose por la abertura 3. Estas servilletas 11 pueden ser de papel, celulosa u otro material adecuado, y destinándose a cualquier empleo.

15. El dispositivo es especialmente idóneo para la sobremesa de bares y similares, poniendo al servicio del consumidor un elemento práctico y económico, a la vez que vistoso.

20. No obstante, cuanto se ha expuesto no debe suponer impedimento ni limitación alguna para que el dispositivo objeto de la invención pueda ser realizado con modificación de alguna de las partes descritas y representadas, el cual será variable en cuantas variantes de detalle la experiencia y la práctica puedan aconsejar: número de piezas, materiales, configuración, etc. Siempre que con ello no se desvirtúe su
- 25.

10005

10005



esencialidad, que es la que se concreta en la reivindicación que sigue.

N O T A.

Se declara de novedad, utilidad y propiedad, para España y sus territorios, las siguientes

REIVINDICACIONES.

5. Dispositivo dispensador para servilletas y análogos, caracterizado por estar constituido por un receptáculo tubular, provisto de una abertura en sentido longitudinal, y estando sus dos bocas obturadas practicablemente por dos testeros que se retienen ajustadamente, presentando tales testeros un saliente angular en su cara interna, apoyándose en estos salientes el pliego de servilletas a dispensar, colocadas en zigzag, asomándose la primera de ellas por aquella abertura, y previéndose, bajo dichos salientes, contrapesos que aseguran una posición erguida en el dispositivo, permitiendo un balanceo limitado entre topes de los testeros.

10. Dispositivo dispensador para servilletas y análogos.

15. Todo ello, tal y como se describe y reivindica en la presente memoria, que consta de seis hojas foliadas y mecanografiadas por una sola de sus caras, y de una hoja de dibujos que la ilustra.



Barcelona a siete de agosto de mil novecientos
setenta y tres.

CITRICOS Y REFRESCANTES, S. A.
P. P.



fig.1

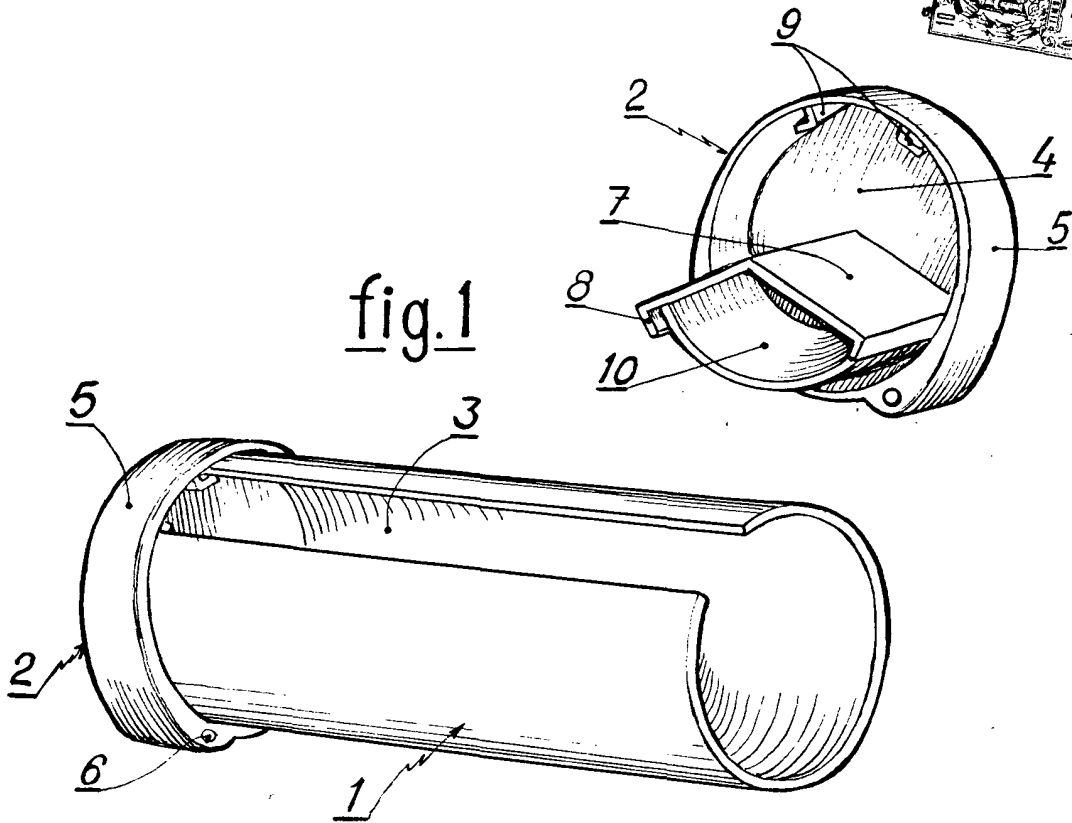
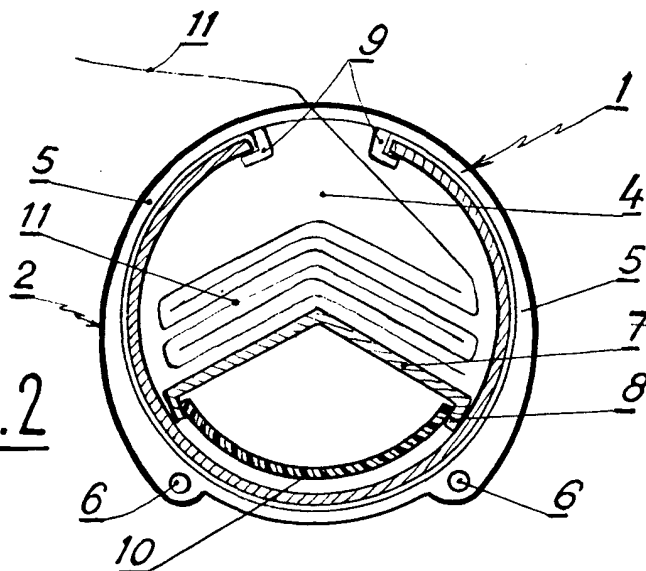


fig.2



BARCELONA - 7 AGO. 1973

CITRICOS Y REFRESCANTES, S. A.

P. P.

Escala variable