

193935 100935



Int. Cl.: G02C

MEMORIA DESCRIPTIVA

que se acompaña a la solicitud de registro de un Modelo de Utilidad por veinte años, en España, por "NUEVO TIPO DE PATILLA PARA GAFAS", a favor de "LUX OPTICAL, S.A.", entidad de nacionalidad española, residente en Fuenlabrada (Madrid), con domicilio en la Carretera a Móstoles, Km. 11.300.


- - - -

El presente Modelo de Utilidad se refiere a un nuevo tipo de patilla para gafas provista, a modo de embelecador, de una especial pieza que puede ser fácilmente puesta o quitada por el usuario, quien gozará así de la posibilidad de variar a voluntad el aspecto de sus gafas y, por tanto, el valor estético de las mismas.

La descripción de las distintas partes del objeto en cuestión se hará a continuación con ayuda de los dibujos de la adjunta hoja de planos, en los que se representa un modo de realización de la invención presentado a título de ejemplo y sin carácter limitativo, por lo que sus

55555

8 AGO 1955



variantes de cualquier índole, mientras sean meramente accidentales y no determinen la obtención de un resultado industrial nuevo y distinto, deben considerarse incluidas dentro del ámbito de protección dimanante del registro que se solicita.

5 La figura 1ª representa una vista en alzado lateral de la patilla objeto de la invención, provista de la pieza embellecedora.

10 La figura 2ª representa una vista en perspectiva de la pieza embellecedora que puede ser incorporada al cuerpo de la patilla o separada del mismo.

La figura 3ª representa una vista en sección practicada por la línea A-A de la figura 1ª.

15 En tales figuras se indica:

Con el nº 1, la pieza constitutiva de la patilla propiamente dicha, cuya mitad anterior es de mucha mayor anchura que la posterior, es decir, que la parte que forma el gancho para ajuste de la patilla sobre la oreja.

20 Con el nº 2, la charnela por medio de la cual se articula la patilla al cerco correspondiente de las gafas, charnela que va parcialmente embutida en el cuerpo de dicha patilla, por la cara interna de la misma y en posición adyacente a su borde anterior.

25 Con el nº 3, una gran abertura que la patilla 1 lleva practicada en su zona media anterior o más ancha. La forma de dicha abertura corresponde con cierta exactitud al contorno de dicha zona y, por tanto, disminuye gradualmente en anchura de delante atrás.

30 Con el nº 4, una garganta o acanaladura periférica de que va provista la abertura 3.

Con el nº 5, una placa de material plástico -



5

flexible y opaco que adopta una forma coincidente con la de la abertura 3, en la que está destinada a acoplarse mediante el alojamiento de sus bordes en la garganta o acanaladura 4. Dada la flexibilidad de dicha placa, su acoplamiento en la aludida abertura o su extracción de ella constituyen operaciones sumamente fáciles de realizar por parte del usuario, quien podrá así en cualquier momento variar el aspecto de sus gafas.

10

N O T A

Descritos suficientemente el objeto del presente Modelo de Utilidad y sus distintas partes, se declara que lo que constituye su esencialidad y para lo que se pide la correspondiente protección es lo que se concreta en las siguientes reivindicaciones:

15

1ª.- Nuevo tipo de patilla para gafas, caracterizada por que en su parte media anterior, sensiblemente ensanchada, lleva practicada una amplia abertura en la que se acopla una placa de material flexible, a cuyo efecto dicha abertura aparece provista de una acanaladura o garganta periférica destinada a servir de alojamiento a los bordes de la aludida placa.

20

2ª.- Nuevo tipo de patilla para gafas.

Todo según se describe y reivindica en la presente Memoria descriptiva que consta de tres hojas debidamente foliadas y escritas a máquina por una sola de sus caras y se representa en la adjunta hoja de planos.

Madrid, 8 de Agosto de 1.973

EL AGENTE:

P. P.

193935

193935

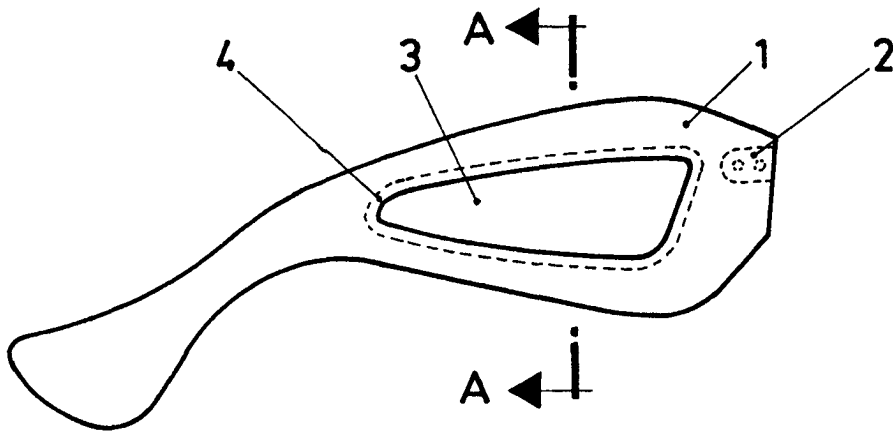


FIG. 1

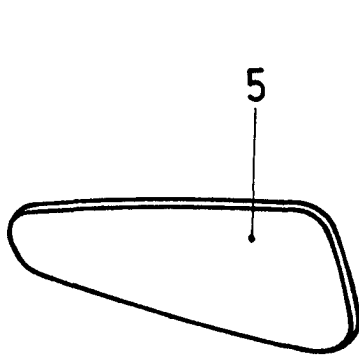


FIG. 2

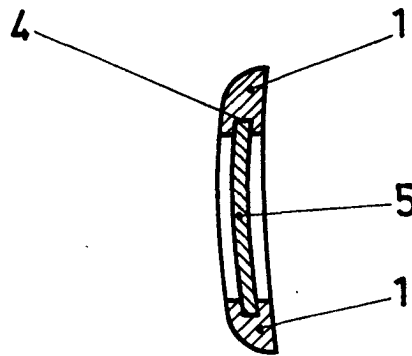


FIG. 3

Escala variable

Madrid,

8 AGO.

El Agente
P. P.