



193873

Int. Cl.<sup>a</sup>: B66CMODELO DE UTILIDAD

que por 20 años, para España y sus Posesiones, se solicita a favor de AKTIEBOLAGET BOFORS, de nacionalidad sueca, domiciliada en BOFORS (Suecia), por : "ADAPTADOR ANGULAR PARA SUJETAR OBJETOS PROVISTOS DE UNA ESPIGA QUE SE VA AFINANDO HACIA ATRÁS".-----

Memoria descriptiva

La presente innovación se refiere a un adaptador angular destinado a sujetar un objeto provisto de una espiga que se va afinando hacia atrás. Dicho objeto, por ejemplo, puede ser un diente o garra para cargar la pala de una máquina excavadora.

5 El adaptador en cuestión tiene una forma tal que permite unirlo directamente a los extremos de, por ejemplo, una pala o cucharón de carga. Ya se conocen adaptadores de un tipo similar para sujetar, por ejemplo, dientes de carga, pero el adaptador según la invención tiene una forma que lo hace adecuado para una unión directa con dichos extremos de pala.

10 El adaptador posee una abertura (2) que se va estrechando hacia atrás



La abertura cubre la entera parte a modo de espiga de - por ejemplo - un diente de carga que tiene que ser sujetado en el adaptador. En el borde inferior de la abertura hay unos entrantes (3) provistos de pestañas (4). Los entrantes (3) y las pestañas (4) están destinados para el elemento de bloqueo destinado a sujetar la parte de espiga, por ejemplo, de un diente de carga. El adaptador está provisto en su fondo de chaflanes todo a su alrededor (5) para permitir firmes juntas de soldadura cuando el adaptador está siendo soldado al fondo, por ejemplo, de un cucharón de carga. En el adaptador y a lo largo de uno de sus bordes hay una parte (6) provista de chaflanes de soldadura (7). Dicha parte (6) es unida fácil y directamente, gracias a su forma, a los extremos, por ejemplo, de un cucharón de carga. El material (8) del adaptador unido a la parte (6) está reforzado con respecto al material (9).

Reivindicaciones

- 1). Adaptador angular para sujetar objetos provistos de una espiga que se va afinando hacia atrás, caracterizado por el hecho de que en el adaptador mismo y a lo largo de uno de sus bordes está prevista una parte de ajuste (6) perfilada.
- 2). Adaptador según la reivindicación 1), caracterizado por el hecho de que dicha parte de ajuste está provista de chaflanes (7) para soldadura.
- 3). Adaptador según las reivindicaciones 1) y 2), caracterizado por el hecho de que la parte (8) de material reforzado es unida a la parte de ajuste perfilada de las reivindicaciones 1) y 2).
- 4). "ADAPTADOR ANGULAR PARA SUJETAR OBJETOS PROVISTA DE UNA ESPIGA QUE SE VA AFINANDO HACIA ATRÁS".

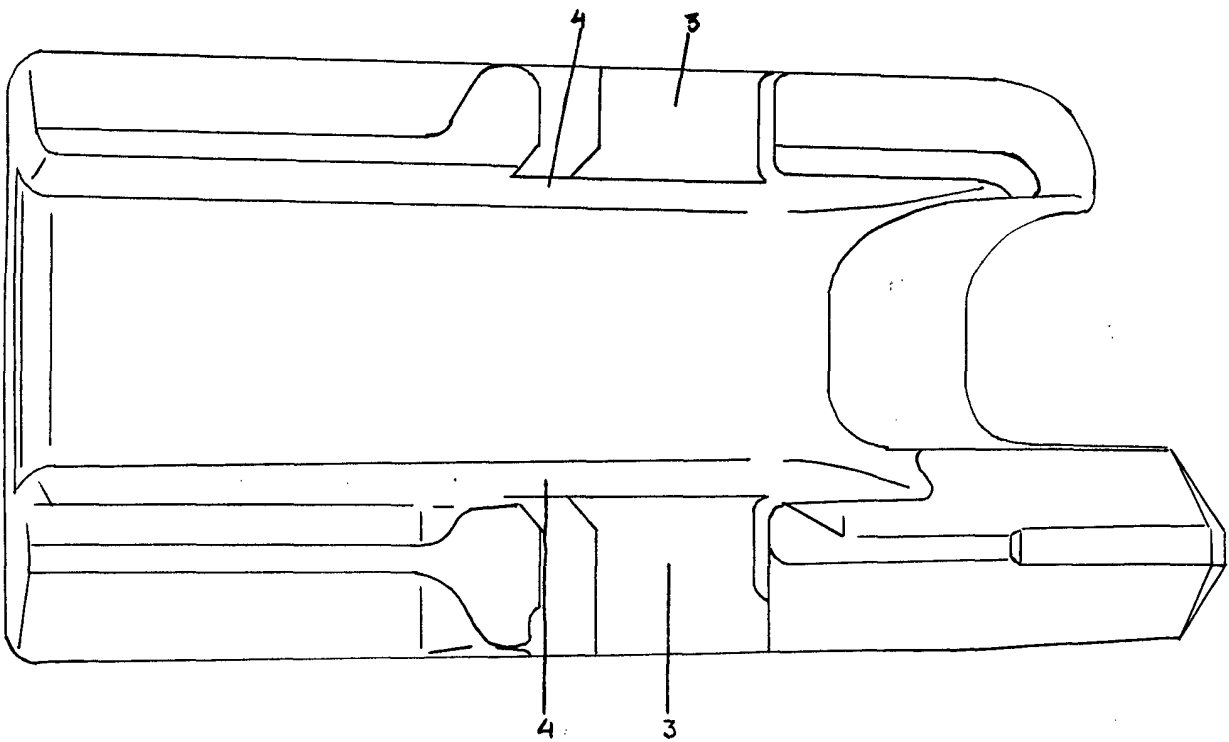
Consta la presente Memoria descriptiva de dos hojas numeradas y mecanografiadas en una sola cara, a las que se adjuntan 4 planos de dibujos para su mejor comprensión.

Madrid, -3 AGO. 1973

ARTIBOLACET BONORS  
P.a.



Fig. 1

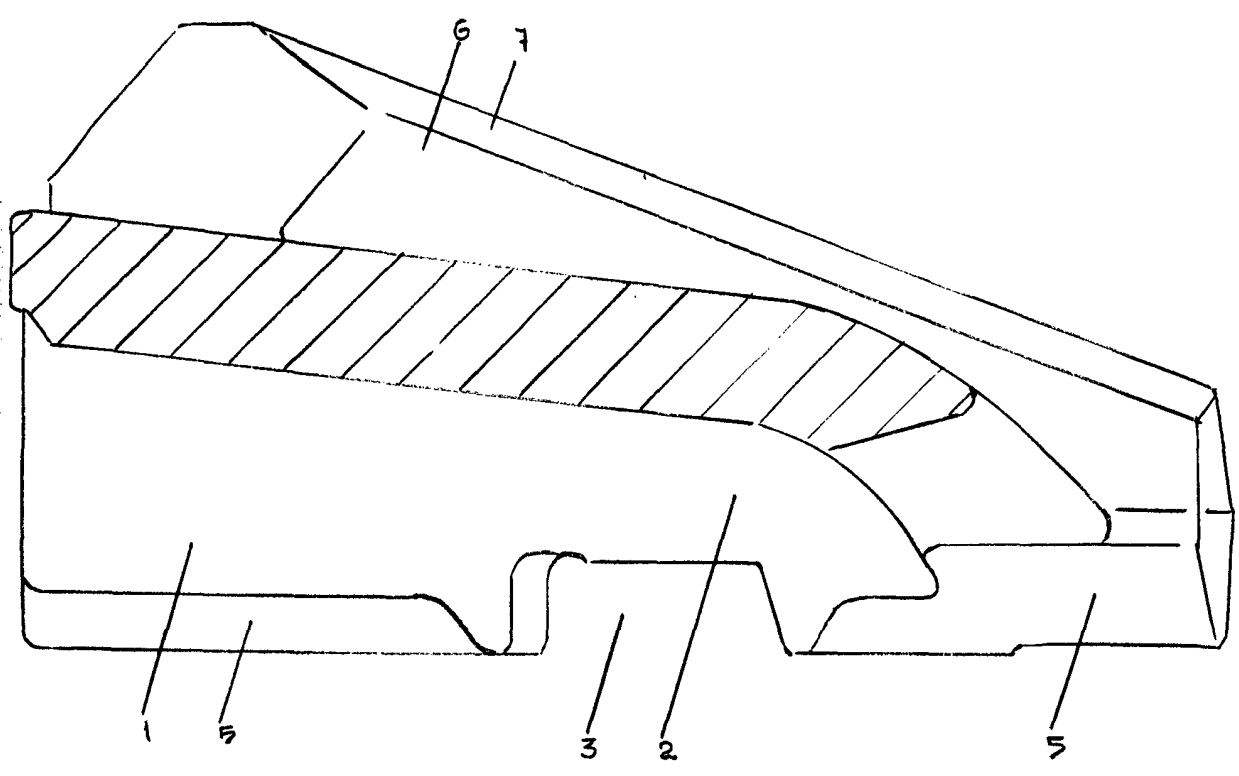


Escala variable  
Madrid, - 3 AGO. 1973

*[Handwritten signature]*

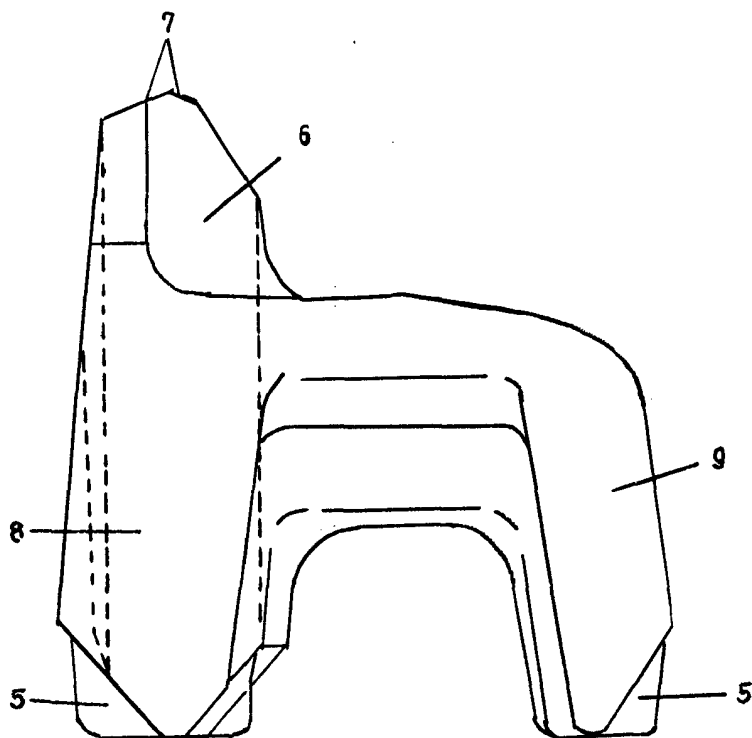


FIG. 2



Escala variable  
H. Odrid, - 3 ABO. 1973  
- / kt -

Fig. 3

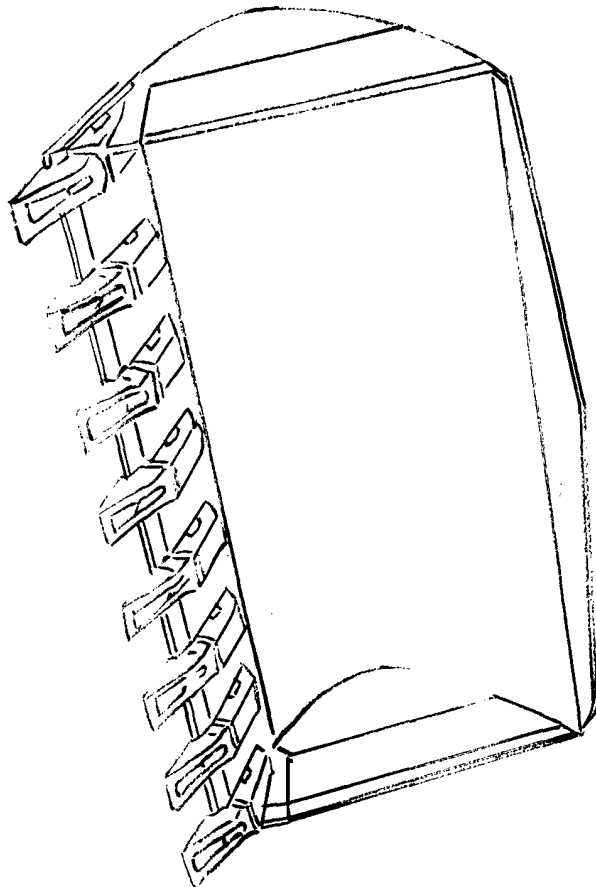


Escalera variable  
Madrid 23 Julio 1973

JH



FIG. 4



Escala variable  
Madrid, 03 AGO. 1973