

10.75

193854



CL: 747C

MEMORIA DESCRIPTIVA
DE UN
MODELO DE UTILIDAD

Por VEINTE AÑOS, a favor de NEW LLOK ESPAÑOLA,
domiciliada en BARCELONA, Calle Juan de Austria
núm 76 por:

"ASIENTO ACOPLABLE"

5 La presente solicitud de Modelo de Utilidad se refiere a un asiento que en virtud de su especial realización resulta sumamente ventajoso. En este sentido, el asiento de que se trata se distingue porque proporciona gran comodidad, siendo acoplable en número de varios de ellos por sus costados de manera fácil con posibilidad de adaptación a numerosos lugares



10. pudiendo ser desacoplado cuando convenga sin ninguna dificultad.

El asiento en cuestión se caracteriza, por una parte, por estar constituido por un material mullido y presentar en la zona de asiento

15. propiamente dicha una cavidad en la que encaja un bloque de un material mullido más blando que el del asiento. Por otro lado, el asiento se particulariza por estar provisto en puntos oportunos

20. de sus costados de unas anillas flexibles que se unen mediante unas piezas en forma de U de ramas convergentes terminadas en sendas cabezas de retención, con lo que se sujeta el asiento en número conveniente por yuxtaposición lateral.

25. Para facilitar la explicación más detallada se acompañan dos hojas de dibujos, en los que se ha representado un caso práctico de realización que se cita tan sólo a título de ejemplo no limitativo del alcance de este Modelo de Utilidad.

En dichos dibujos:

30. La figura 1 es una vista en perspectiva del asiento separado.

La figura 2 muestra igualmente el asiento separado en sección alzada esquemática.

35. La figura 3 ilustra por separado la pieza de sujeción de varios asientos entre si.

La figura 4 es una vista en alzado frontal que demuestra como se obtiene el acoplamiento del asiento en número conveniente.

40. La figura 5 corresponde a una vista en perspectiva que representa la disposición de asientos



993854

una vez acoplados.

45. La realizacion que se describe consiste en un asiento -1- provisto de un respaldo -2- y constituido por un material mullido conveniente tal como, por ejemplo, go maespuma u otro oportuno debidamente tapizado. Dicho asiento está provisto en la zona de asiento propiamente dicha de una cavidad cilíndrica -3- (Fig. 2) en la que está encajado y debidamente retenido un bloque -4- de un material mullido tal como gomaespuma u otro adecuado más blando que el que constituye el asiento y el respaldo y asimismo tapizado debidamente. Gracias a esta disposicion especial, el asiento proporciona a sus usuarios gran comodidad.
50. En puntos oportunos de sus costados el asiento acoplable objeto del presente Modelo de Utilidad lleva unidas unas pequeñas cintas de un material conveniente, que forman a modo de sendas anillas flexibles -5-. Como se ve en la figura 4, el asiento se puede yuxtaponer por sus costados en numero de varios para su acoplamiento, disponiendo las anillas flexibles enfrentadas, cuyo acoplamiento se efectua con ayuda de unas piezas -6- constituidas por una varilla doblada en forma de U de ramas convergentes que se introducen por las anillas enfrentadas y tienen respectivas cabezas -7- de retencion.
- 55.
- 60.
- 65.



193854

70. El modelo, dentro de su especialidad, puede ser llevado a la práctica en otras formas de realizacion que difieren tan sólo en detalle de la indicada únicamente a título de ejemplo, a las que alcanzará igualmente la protección que se recaba. Podrá, por tanto, fabricarse el asiento acoplable de referencia en cualquier configuración y tamaño, por quedar todo ello comprendido en el espíritu de las siguientes reivindicaciones.

R E I V I N D I C A C I O N E S

80. PRIMERA.- "ASIENTO ACOPLABLE", caracterizado por estar constituido por un material mullido y estar dotado en la zona de asiento propiamente dicha de una cavidad en la que encaja y está retenido un bloque de un material mullido más blando que proporciona mayor comodidad, cuyo asiento está dotado en puntos oportunos de sus costados de unas anillas flexibles que se unene mediante unas varillas en U de ramas convergentes y poseedoras de cabezas extremas de retencion, con lo que se sujeta el asiento en número conveniente por yuxtaposición lateral.

85.

90.

403854

-o-

403854



SEGUNDA.- "ASIENTO ACOPLABLE"

Todo ello tal y como se presenta en la presente memoria, que consta de cuatro hojas foliadas y mecanografiadas por una sola de sus caras y dos hojas de dibujos para su mejor comprension.

95.

Madrid, a

10. 1973

97.

P.A.

ALEJANDRO FUZ COLLAR

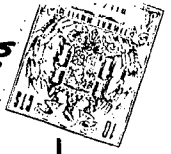


FIG. 1

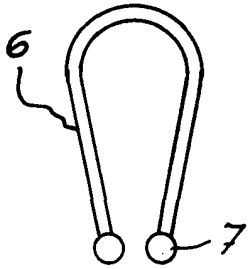
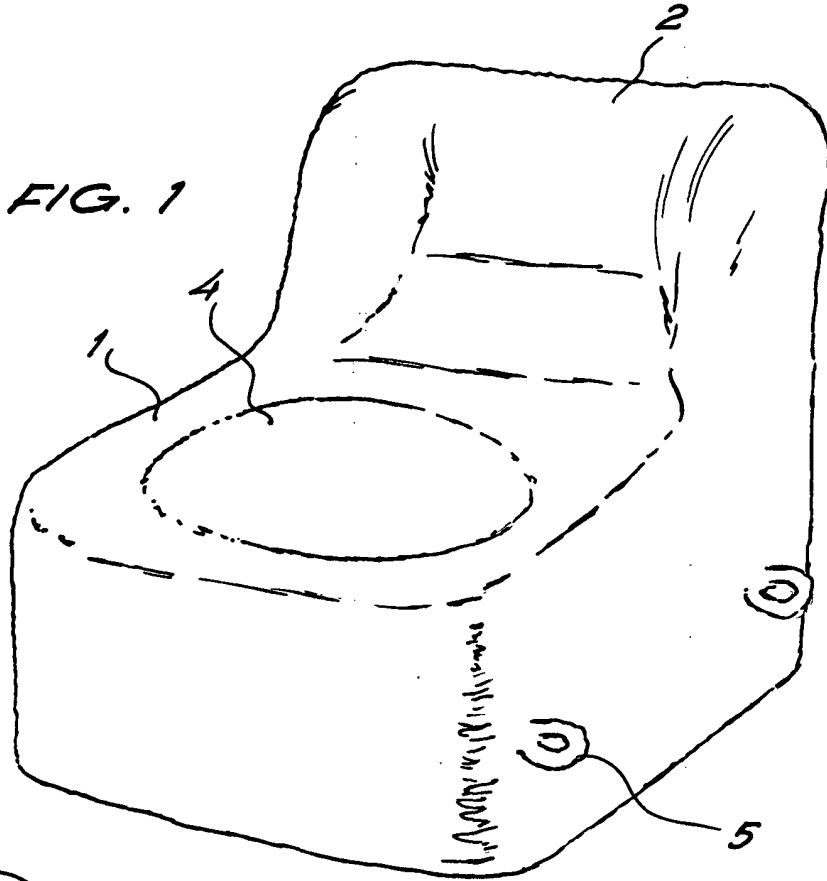
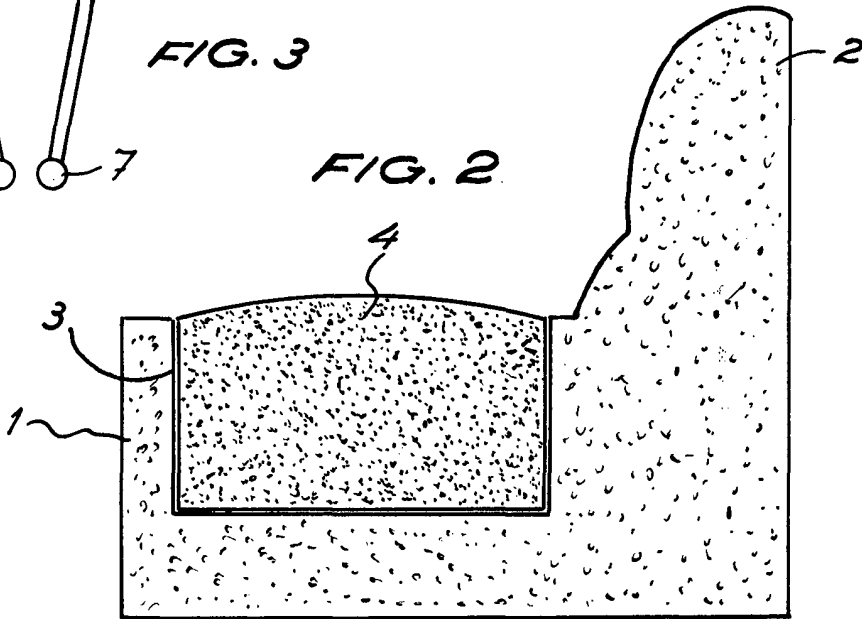


FIG. 3

FIG. 2



ES 3 ACO. 1670

Madrid, a

P.A.



FIG. 4

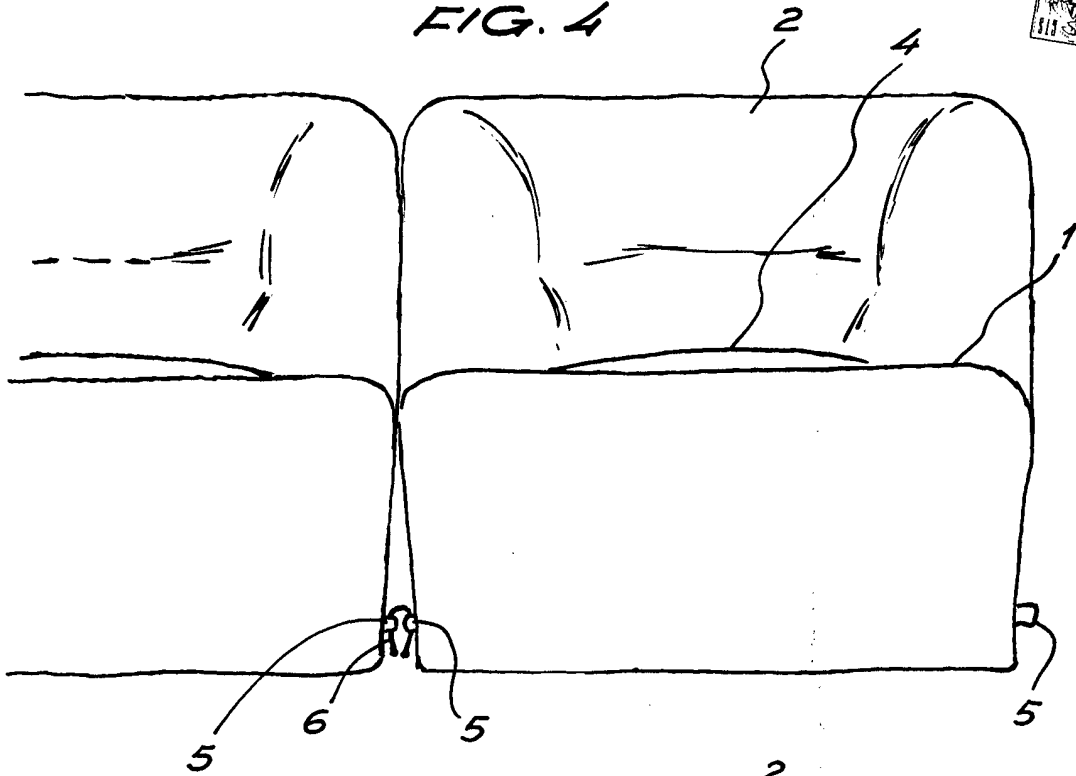
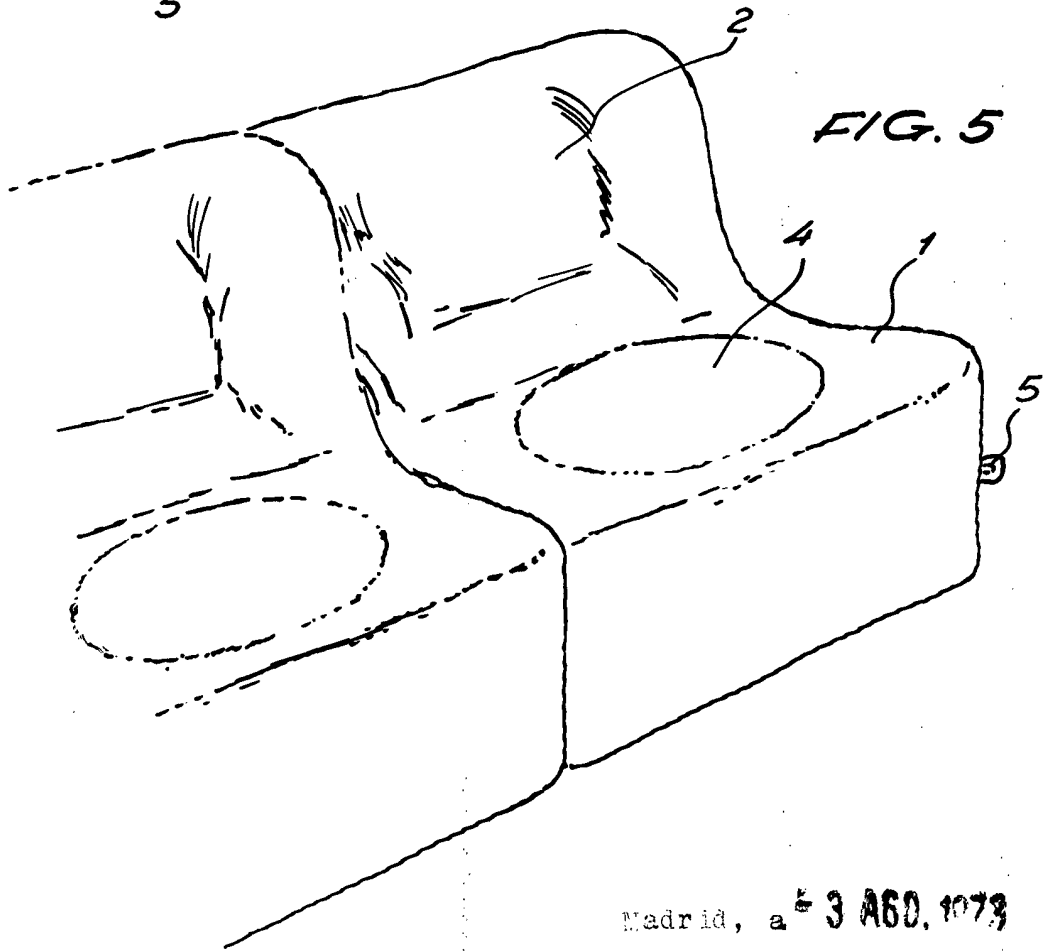


FIG. 5



Madrid, a 3 A60. 1073

P.A.