

BAD ORIGINAL

17 NOV 1978

MODELO DE UTILIDAD
=====

1110.1105.12E.6/6a.
=====

193680

193680

1903680

Memoria Descriptiva

sobre:

CALZÓN DE DEPORTE.

Solicitante:

INNOVATION POUR L'ELEGANCE MASCULINE,
entidad francesa, residente en 31,
Boulevard de la Doudinière á 13,
MARSEILLE (13ème), Francia.

El presente Modelo de Utilidad se refiere a un calzón, en especial a un calzón de deporte y en particular a un calzón de tenis que se presenta en dos variantes de ejecución.

5. Los deportes practicados en el mundo, pueden di-

BAD ORIGINAL

193080



vidirse en dos grandes categorías.

Se distingue ante todo los deportes populares, en general de equipos, donde el porte deportivo, y en especial el calzón sirve de simple toma de hábito y se encuentra provisto de algunos cortes funcionales a fin de asegurar una cierta libertad de movimientos a los deportistas.

5.

Se pueden citar a continuación otros deportes mas nobles, como el tenis donde se sacrifica muy gustoso el pequeño costo unitario de la prenda obtenido por una gran producción en serie, a la calidad de ésta y mas particularmente a la calidad del calzón que se desea bien apropiado al atleta beneficiándole así.

10.

Se ha conseguido ya fabricar calzones de deporte cuyo mantenimiento y aspecto respondían a estas aspiraciones dictadas por una categoría de deportes que se puede calificar de aristocráticos.

15.

Sin embargo, estos no procuran mas que una comodidad relativa en los movimientos y no se adaptan a todas las posturas sin desplazamientos o deslizamiento a menudo muy desagradables en curso de esfuerzo.

20.

La invención tiene por objeto remediar estos inconvenientes procurando un calzón, especialmente un calzón de deporte y mas particularmente un calzón de tenis, de un mantenimiento y de un garbo casi perfecto, dejando al usuario el máximo de libertad de movimientos y dándole la posibilidad de mantener toda comodidad o soltura y la gracia que reclama el deporte que practica, cualesquiera que sean las actitudes y la rapidez del cambio de sus movimientos en pleno esfuerzo.

25.

Merced a sus dos costuras bien perfiladas laterales,

30.



el calzón según la invención procura al usuario en acción, un comportamiento siempre correcto, un garbo perfecto, un aspecto importante, y finalmente la estética que posee cuando no es utilizado.

5. A este efecto, la invención se refiere a un calzón, en especial a un calzón de deporte y mas particularmente a un calzón de tenis que se presenta según dos formas de ejecución diferentes. Estas formas conducen a dos realizaciones muy próximas que responden exáctamente a la misma finalidad de porte y de comodidad buscada.

10. La primera realización según una primera forma de ejecución se compone de un doble juego de piezas idénticas que comprenden cada una, por una parte, una pieza principal antero-posterior que presenta en plano un contorno superior rectilíneo, una parte superior central, de pequeña anchura, prolongada hacia la parte anterior y la parte posterior por dos alas de mayor anchura que se extienden hacia abajo y que delimitan entre si un corte interior cóncavo en forma de arco y, por otra parte, una pieza auxiliar de cadera bien perfilada de contorno curvo convexo unida a la pieza principal por una costura bien perfilada convexa interior que se extiende a lo largo del contorno interior de la anterior y que sigue prácticamente el contorno de la cadera y la porción extrema superior del muslo.

25. La segunda realización presenta un corte ligeramente diferente, lo que permite obtener una fabricación mas fácil y un mayor confort.

Las piezas antero-posteriores y las piezas auxiliares de cadera han sido desmembradas de su parte superior.

30. Se encuentra por tanto tres piezas, la pieza auxi-

BAD ORIGINAL

793680
- 4 -



liar de cadera y dos alas laterales que corresponden a las alas de la pieza antero-posterior. Estas diferentes piezas son ensambladas en su parte superior por una banda que se extiende sobre todo el perímetro del tronco.

- 5. Esta segunda realización se compone de un doble juego de piezas idénticas constituido de una pieza auxiliar de cadera que presenta costados laterales sensiblemente simétricos con respecto a un eje, de contorno superior convexo y de parte media e inferior rectilínea, pieza rebajada según un segmento ligeramente inclinado que comprende un borde inferior rectilíneo provisto de una entalla media rectangular saliente, que protege una ranura de costura, juego que comprende, por otra parte, dos alas, respectivamente anterior y posterior, que presentan bordes superiores de pequeña anchura sensiblemente rectilíneos y contornos interiores ligeramente cóncavos para su ensamblaje con los costados correspondientes de la pieza auxiliar de cadera según dos costuras bien perfiladas anterior y posterior y porque el calzón se compone además de un bolsillo que se aplica sobre una de las piezas auxiliares de cadera y de una banda destinada a reunir las partes superiores de las piezas anteriores y a rodear el tronco del usuario.
- 10.
- 15.
- 20.

Esta segunda forma de ejecución aporta una simplicidad de montaje y un trazado de costuras mas simple con respecto a la primera forma de realización, consiguiéndose además con un mínimo de piezas un continente adaptado a los volúmenes anatómicos que el calzón debe envolver.

La invención será mejor comprendida con referencia a la descripción que sigue hecha a título de ejemplo no limitativo y a los dibujos anexas, en los que:

30.

BAD ORIGINAL

193680



La figura 1, es una vista en planta de la cara anterior de un primer ejemplo de realizaci3n del calz3n, colocada en plano, segun la invenci3n.

5. La figura 2, es una vista en planta de la cara posterior del calz3n, colocada en plano, segun la realizaci3n de la figura 1.

La figura 3, es una vista de perfil del calz3n segun la invenci3n.

10. La figura 4, es una vista en planta de una de las dos piezas antero-posteriores, colocada en plano, del calz3n segun la realizaci3n de la figura 1.

La figura 5, es una vista en planta de una de las dos piezas auxiliares de cadera, colocada en plano, del calz3n segun la realizaci3n de la figura 1.

15. La figura 6, es una vista en perspectiva de la cara anterior de un pantal3n, derivado del calz3n segun la realizaci3n de la figura 1.

La figura 7, es una vista en perspectiva de un semi-perfil del pantal3n, derivado del calz3n segun la realizaci3n de la figura 1.

20. La figura 8, es una vista en planta de la cara anterior del calz3n, colocada en plano, segun una segunda forma de ejecuci3n.

La figura 9, es una vista en planta de la cara posterior del calz3n, colocada en plano, segun la forma de ejecuci3n de la figura 8.

25. La figura 10, es una vista de perfil del calz3n, segun la forma de ejecuci3n de la figura 8.

30. La figura 11, es una vista en planta del conjunto de un juego de piezas de base que entran en la constituci3n del

BAD ORIGINAL

193680



calzón según la forma de ejecución de la figura 8.

La figura 12, es una vista en perspectiva de la cara anterior de un pantalón, derivado del calzón, según la forma de ejecución de la figura 8.

5. La figura 13, es una vista en perspectiva de semi-perfil del mismo pantalón, derivado del calzón, según la forma de ejecución de la figura 8.

10. La invención recae sobre un calzón pero no debe limitarse a esta forma de realización. En caso de un pantalón largo y de sport confeccionado a partir de las características esenciales del mencionado calzón, entra dentro del marco de la descripción.

15. Las figuras 1 y 2, 8 y 9 muestran que el calzón según la invención es simétrico con respecto al plano medio de la cintura, a excepción del bolsillo, y bastará por tanto describir las piezas que componen, por ejemplo, la parte derecha del calzón.

20. Se describirá en un primer tiempo la primera forma de ejecución con referencia a las figuras 1 a 5 y ante todo mas particularmente con referencia a las figuras 1 y 2.


El calzón según la primera forma de realización se compone de al menos cuatro piezas simétricas dos a dos con respecto al plano medio 1 de la cintura que delimita una parte izquierda A y una parte derecha B (figura 1).

25. No se describirán mas que las dos piezas situadas de un mismo lado de este plano, por ejemplo las de la parte derecha B (figura 1), deduciéndose las otras piezas homólogas por simple simetría con respecto a este plano.

30. Las partes que componen la zona B comprenden ante todo una pieza principal anterior-posterior 2, que presente en

BAD ORIGINAL

193680 - 7 -



planº un contorno superior rectilíneo 3 (figura 4) destinado a formar, tras el plegado o solidarización por costura, un alojamiento plano para el elemento elástico que forma cintura.

5. La pieza anterior-posterior 2 comprende una parte superior central 4 de pequeña anchura, prolongada de cada lado por dos alas de mayor anchura, respectivamente un ala anterior 5 y otro posterior 6 que se extienden hacia abajo y que delimitan entre si un corte interior 7 en forma de arco rebajado.

10. Las dos alas 5 y 6 comprenden cada una, en su parte inferior, una prolongación hacia el exterior que se denominará tabla y que se enumerará respectivamente con 8 y 9. Cada ala y cada tabla poseen en común un borde curvo inferior, respectivamente 10 y 11, de concavidad vuelta hacia abajo y de gran radio de curvatura, delimitado hacia el exterior por la intersección de un borde lateral rectilíneo 12 y 13 que, 15. le es sensiblemente perpendicular.

En su porción extrema superior, el borde 13 se prolonga hacia el interior y, según un ángulo recto entrante por el borde superior de la tabla 9 que se une, al lado exterior del ala 6, por una parte curva de gran radio de curvatura. 20.

El borde 12 se prolonga y se une de la misma forma, al lado exterior del ala 5, pero según una parte curva de radio de curvatura mas pequeño que su parte homóloga.

Las partes que componen la zona B comprenden a continuación una pieza auxiliar de cadera 14 que presenta que presenta costados laterales anterior 15 y posterior 16 curvos y convexos, que se desarrollan a una y otra parte de un eje central xy, y un borde inferior 17 dividido en dos segmentos 18 y 19, muy ligeramente curvilíneos por una escotadura central 20 25. que se extiende según el eje xy. Estos segmentos débilmente 30.



5. curvilíneas 18 y 19 forman entre sí una V muy abierta, de vértice dirigido hacia abajo, cuya abertura es próxima a la de un ángulo llano. Los costados 18 y 19 así como los de la escotadura central 20 son reflejados hacia el interior y cosidos para formar un dobladillo.

Los lados laterales curvilíneos anterior 15 y posterior 16 se dividen, cada uno a partir de un origen O, intersección de la pieza 14 con el eje xy, en dos segmentos respectivamente OC, CD y OE, EF.

10. Los primeros segmentos curvilíneos OC y OE son prácticamente segmentos de parábola, de igual eje xy y de parámetro director diferente. El parámetro director del segmento posterior OE es inferior al del segmento anterior OC, lo que le da un trazado más ensanchado.

15. Los lados curvilíneos 15 y 16 terminan cada uno por una parte sensiblemente rectilínea constituida respectivamente por los segmentos CD y EF.

La pieza auxiliar de cadera 14 se une a la pieza principal anterior-posterior 2 por una costura bien perfilada interior 21 que sigue prácticamente el contorno de la cadera y la porción extrema superior del muslo.

20. Un bolsillo 22, a groso modo rectangular, es mantenido "aplicado" por tres de sus bordes sobre el cuarto anterior inferior de la pieza auxiliar de cadera 14 de la parte B y se encuentra dispuesto ligeramente inclinado hacia atrás con respecto al eje xy.

25. El lado lateral izquierdo o anterior 23 (figura 3) de este bolsillo es ajustado entre los dos bordes adyacentes inferiores anteriores de las dos piezas 2 y 14 por la costura común interior 21.


30.

BAD ORIGINAL



360-9-

5. Este bolsillo 22 presenta igualmente un lado inferior 24 cerrado cosido en el dobladillo del segmento inferior y anterior 18 de la pieza 14 así como un lado lateral derecho 25 (figura 3) cerrado y un lado superior 26, practicamente, totalmente abierto. Estos dos últimos lados comprenden una costura aparente 27, retraída y paralela a éstos que solidariza el bolsillo 22 y la pieza 14 a lo largo del lado 25 y sobre una pequeña longitud al principio de la parte izquierda del lado 26.
10. Las dos piezas antero-posteriores de las partes A y B son reunidas longitudinalmente por costuras rectilíneas verticales 28 y 29 respectivamente sobre la cara anterior y sobre la cara posterior del calzón.
15. Los bordes 12 y 13 de las piezas principales antero-posteriores son ensamblados a la altura de la entrepierna por costuras 30.
20. Como se ha señalado al principio de la descripción, la invención se refiere igualmente a un pantalón deducido del calzón por simple prolongación de las piernas.
25. Las costuras 21 (figuras 6 y 7) se prolongan hacia abajo en el delantero y en el trasero del pantalón según dos costuras distintas respectivamente 21a y 21b que bordean cada flanco exterior de cada pierna.
- Estas costuras bien perfiladas son preferentemente confundidas con los pliegues tradicionales anterior y posterior a lo largo de cada pierna del pantalón.
30. La escotadura 20 desaparece y cada pieza auxiliar de cadera 14 se alarga hacia abajo para recubrir totalmente el flnaco externo de la pierna.
- El bolsillo 22 guarda su disposición y permanece an



todos los puntos idénticos a lo que era en el calzón. Ocurre lo mismo para las costuras que le mantienen aplicado contra la pieza auxiliar de cadera 14.

5. Las alas de las piezas anterior-posteriores 2 se prolongan ampliamente hacia abajo para formar la parte interior de las piernas del pantalón.

Estos pliegues, sustituidos por las costuras bien perfiladas 21a y 21b a lo largo de las piernas del pantalón, permanecerán en la parte superior de éste.

10. El trazado de las costuras bien perfiladas y estas últimas sustituyen ventajosamente los pliegues tradicionales sobre toda la longitud del pantalón asegurando así de una manera elegante, el confort y la postura correcta del pantalón por conformado de cada cadera y de cada flanco externo de pierna.

15. El pantalón podrá poseer en su cara anterior según la costura vertical 28 por ejemplo una abertura vertical 31 oculatada por una patilla 32 que se extiende entre la cintura y la entrepierna pero otras formas de realización son posibles.

20. Se describirá ahora la segunda forma de ejecución del calzón según la invención con referencia a las figuras 8 a 11 y mas particularmente a la figura 11.

25. Esta segunda realización es considerada, según la invención, como la mas importante y poseerá verdaderamente el desarrollo comercial mas importante.

30. Cada juego de piezas se compone ante todo de una pieza auxiliar de cadera 33 que presenta en plano lados laterales anterior 34 y posterior 35 sensiblemente simétricos con respecto a un eje ZZ' dibujado con trazo punteado. Estos lados



són curvas y convexas en su parte superior y sensiblemente rectilíneas y paralelas en su parte media e inferior.

5. La pieza auxiliar de cadera 33 posee una parte superior truncada según un borde rectilíneo 36 ligeramente oblicuo así como un borde inferior 37 igualmente rectilíneo y perpendicular al eje ZZ'.

10. Este borde comprende en su parte media una entalla rectangular en saliente 38 prevista para asegurar el máximo de eficacia a una ranura de soldadura 39 cortada sobre el eje ZZ' cerca de la entalla 38. Los bordes 37 y la entalla 38 son replegados hacia el interior para formar un dobladillo. Las piezas contiguas son dos alas respectivamente anterior 40 y posterior 41. Comprenden cada una bordes superiores de pequeña anchura sensiblemente rectilíneos 42 y 43 y contornos interiores ligeramente cóncavos 44 y 45 destinados a ser unidos a los

15. lados laterales 34 y 35 de la pieza auxiliar de cadera por costuras bien perfiladas anterior 46 y posterior 47 de trazado curvilíneo según sensiblemente el contorno anatómico de la cadera.

20. Cada ala 40 y 41 comprende en su parte inferior una prolongación 48 y 49 denominada tabla. Cada ala y cada tabla poseen en común un borde inferior 50 y 51, de concavidad vuelta hacia abajo y de gran radio de curvatura delimitado hacia el exterior por la intersección de un borde lateral rectilíneo

25. 52 y 53 que, le es a groso modo perpendicular.

Estos bordes son reunidos a las piezas homólogas por costuras, durante el ensamblaje.

30. El ala 42 y su tabla 48 se unen según un lado curvilíneo convexo 54. Para el ala 43, esta unión se efectúa por una entalla 54.

500 ORIGINAL



10320

Los bordes superiores 36, 42 y 43 de las piezas anteriores son caídos a una misma banda superior 55 que rodea el tronco del usuario que posee un borde transversal recto 56 en una de sus porciones extremas y un borde transversal 57 de dos puntas en su otra porción extrema, destinado a formar una punta 58. A lo largo de sus bordes longitudinales, esta banda posee entallas tales como 59 para la fijación de patillas.

5.

Un bolsillo 60, a groso modo rectangular, se encuentra mantenido aplicado por tres de sus bordes sobre el cuarto inferior anterior de la pieza auxiliar de cadera 33 de una de las partes, esto de modo que el lado lateral izquierdo 61 del bolsillo sea ajustado en la costura bien perfilada 46. Este bolsillo puede contener una o mas pelotas de tenis sin molestia para el jugador y sin escaparse descnsideradamente.

10.

15.

Ahora se hace referencia a las figuras 12 y 13.

Como se ha señalado al principio de la descripción, la invención se refiere igualmente a un pantalón deducido del calzón por simple prolongación de las piernas.

20.

Las costuras bien perfiladas 46 y 47 se prolongan hacia abajo en la parte anterior y en la parte posterior del pantalón según dos costuras distintas 46a y 47a y 46b y 47b que bordean el flanco exterior de cada pierna.

25.

Estas costuras bien perfiladas son preferentemente confundidas con los pliegues tradicionales anterior y posterior a lo largo de cada pierna del pantalón. La ranura de sultura 39 desaparece y cada pieza auxiliar de cadera 33 se alarga hacia abajo para recubrir totalmente el flanco externo de la pierna.

30.

El bolsillo 60 mantiene su forma y su disposición y permanece en todos los puntos idéntico a lo que era en el cal-



193680

2º. Ocurre 1º mismo para las costuras que le mantienen aplicado contra la pieza auxiliar de cadera 33.

5. Las alas anterior y posterior 40 y 41 se prolongan ampliamente hacia abajo para formar la parte interior de las piernas del pantalón. Los pliegues, sustituidos por las costuras bien perfiladas 46 y 47 a lo largo de las piernas del pantalón permanecerán en la parte superior de éste. Las costuras bien perfiladas podrán sustituir ventajosamente los pliegues tradicionales sobre toda la longitud del pantalón asegurando así de un modo elegante, el confort y la postura correcta del pantalón por conformado de cada cadera y de cada flanco exterior de pierna.

15. El pantalón podrá poseer en su cara anterior, según la costura vertical de ensamblaje de las piezas anterior 40, por ejemplo una abertura vertical 62 oculta por una patilla 63 que se extiende entre la cinturilla y la entrepierna. quede bien entendido que otras formas de realización son posibles.

20. Aunque la invención haya sido descrita a propósito de una forma de realización particular, quede bien entendido que no se limita a esta forma de realización en modo alguno y que se pueden aportar diversas modificaciones de formas, materiales y combinaciones de estos diversos elementos, sin por ello alejarse del marco y del espíritu de la invención.

N O T A

25. Describa suficientemente la naturaleza del invento así como la manera de realizarlo en la práctica, debe hacerse constar que las disposiciones anteriormente indicadas son susceptibles de modificaciones de detalle en cuanto no alteren su principio fundamental. Tambien se hace constar que el invento
30. corresponde a unas solicitudes de patentes presentadas en fran-



cia con los números 72.27946 de 27 de Julio de 1.972 y de 23 de Julio de 1.973, accógiéndose por lo tanto a los beneficios que conceden los Convenios Internacionales en vigor, siendo lo que constituye la esencia del referido invento y por lo que se solicita un Modelo de Utilidad por 20 años en España sobre: CALZÓN DE DEPORTE, caracterizándose por lo siguiente:

5. 10. 15. 20. 25. 30.

1.- Calzón de deporte, y en particular calzón de tenis, caracterizado porque se compone, por una parte, de un doble juego de piezas constituido de una pieza auxiliar de cadera que presenta costados laterales sensiblemente simétricos con respecto a un eje de contorno superior convexo y de parte media e inferior rectilínea, pieza rebajada según un segmento ligeramente inclinado que comprende un borde inferior rectilíneo provisto de una entalla media rectangular saliente que protege una ranura de soltura, juego que comprende, por otra parte, dos alas respectivamente anterior y posterior que presentan bordes superiores de pequeña anchura sensiblemente rectilínea y contornos interiores ligeramente cóncavos para un ensamblaje con los costados correspondientes de la pieza auxiliar de cadera según dos costuras bien perfiladas anterior y posterior, y porque el calzón presenta un bolsillo que se aplica sobre una de las piezas auxiliares de cadera y una banda destinada a reunir las partes superiores de las piezas anteriores y a rodear el tronco del usuario.

25. 30.

2.- Calzón según la reivindicación 1, caracterizado porque por prolongación hacia abajo de las alas anterior y posterior y de las piezas auxiliares de cadera se confecciona un pantalón largo, haciendo que las costuras bien perfiladas se prolonguen en costuras rectilíneas a lo largo de cada flanco exterior de pierna, sustituyendo los pliegues tradicionales de



pierna de pantalón.

3.- Calzón según las reivindicaciones anteriores, caracterizado porque se compone de al menos cuatro partes simétricas de dos a dos con respecto a un plano que divide la pre-

5. tina en dos partes iguales, comprendiendo las dos partes situadas de un mismo lado de este plano, por una parte, una pieza principal antero-posterior que presenta en plano un contorno superior rectilíneo, una parte superior central, de pequeña anchura, prolongada hacia la parte anterior y la parte poste-

10. rior por dos alas de mayor anchura que se extienden hacia abajo y después prolongadas lateralmente hacia el exterior y que delimitan entre sí un recorte interior cóncavo en forma de arco rebajado y, por otra parte, una pieza auxiliar de cadera bien perfilada y de contorno curvo convexo unida a la pieza

15. principal por una costura bien perfilada convexa interior que se extiende a lo largo del contorno interior de la anterior y que sigue prácticamente el contorno de la cadera y la porción extrema superior del muslo.

4.- Calzón según la reivindicación 3, caracterizado porque cada ala de cada pieza antero-posterior comprende por su parte una prolongación hacia el exterior denominada tabla, poseyendo cada ala y cada tabla en común un borde curvo inferior, de concavidad vuelta hacia abajo y de gran radio de curvatura, delimitado hacia el exterior por la intersección de la

25. porción extrema rectilínea de la tabla que le es sensiblemente perpendicular.

5.- Calzón según la reivindicación 4, caracterizado porque las porciones extremas de las tablas se unen al costado exterior de las alas por curvas cóncavas respectivamente de pequeño y de gran radio de curvatura.

30.

BAI...

1793680



5. 6.- Calzón según la reivindicación 3, caracterizado porque la pieza auxiliar de cadera presenta en plano costados laterales convexos, que se desarrollan a una y otra parte de un eje central, y un borde inferior dividido en dos segmentos, muy ligeramente curvilíneos, por una escotadura central que se extiende según el citado eje.

10. 7.- Calzón según la reivindicación 6, caracterizado porque los segmentos, ligeramente curvilíneos, forman entre si una V muy abierta próxima a 180 de ángulo, de vértice vuelto hacia abajo.

15. 8.- Calzón según la reivindicación 6, caracterizado porque una sola pieza auxiliar de cadera comprende fijada, sobre su cuarto anterior inferior, un bolsillo, a groso modo rectangular, abierto según su lado superior, dispuesto ligeramente en oblicuo con respecto al eje y porque su lado lateral anterior exterior se encuentra ajustado entre los dos bordes adyacentes inferiores anteriores de las piezas por la costura común inferior.

20. 9.- Calzón según la reivindicación 8, caracterizado porque los costados del bolsillo no comunes a los bordes de la pieza de cadera presentan una costura aparente dispuesta retraída y paralela a estos últimos, que solidarizan el bolsillo y la pieza dejando una gran parte del costado superior abierto.

25. 10.- Calzón según la reivindicación 3, caracterizado porque se confecciona en pantalón largo y de sport, por prolongación hacia abajo de las piezas principales anterior-posteriores y de las piezas auxiliares de cadera y porque la costura bien perfilada interior se prolonga en dos costuras distintas a lo largo de cada flanco exterior de pierna, substituyendo 30. los pliegues tradicionales de pierna de pantalón.

Excmo. Sr. D. ...

193680

- 17 -



17 NOV. 1973

11.- Calzón de deporte, tal y como queda sustancialmente descrito en la presente Memoria e ilustrado en los dibujos adjuntos.

5. Esta Memoria consta de 17 hojas escritas a máquina por una sola cara.

Madrid,

17 NOV. 1973

INNOVATION POUR L'ELEGANCE MASCULINE.

L. GOMEZ ACEBO Y TRUJER
p. p. Firmador L. Gótz Fernández

FIG.1

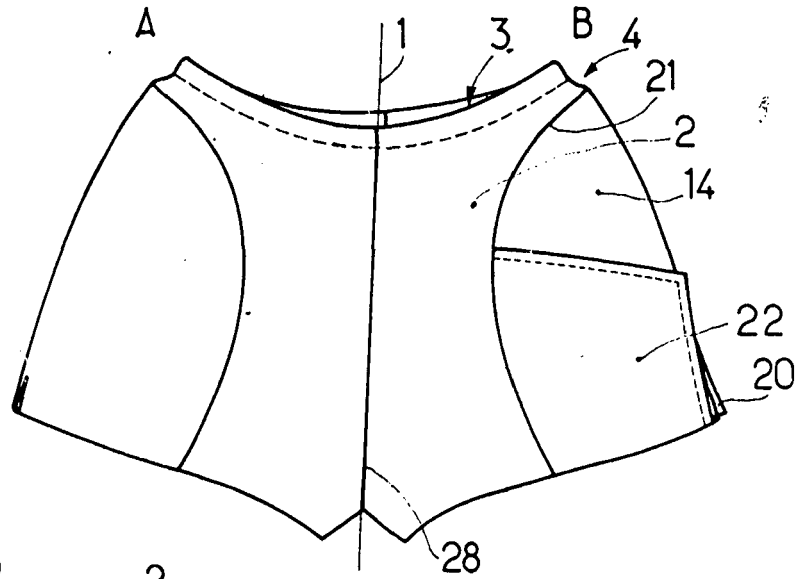


FIG.2

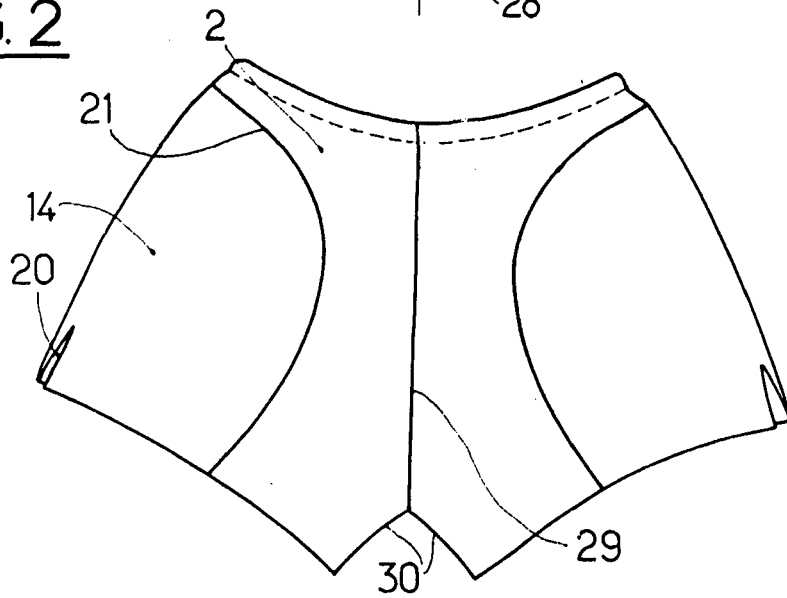


FIG.3

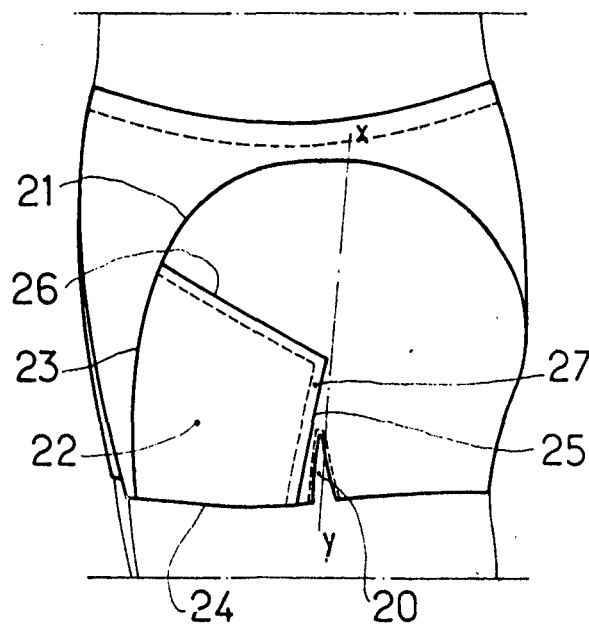


FIG.4

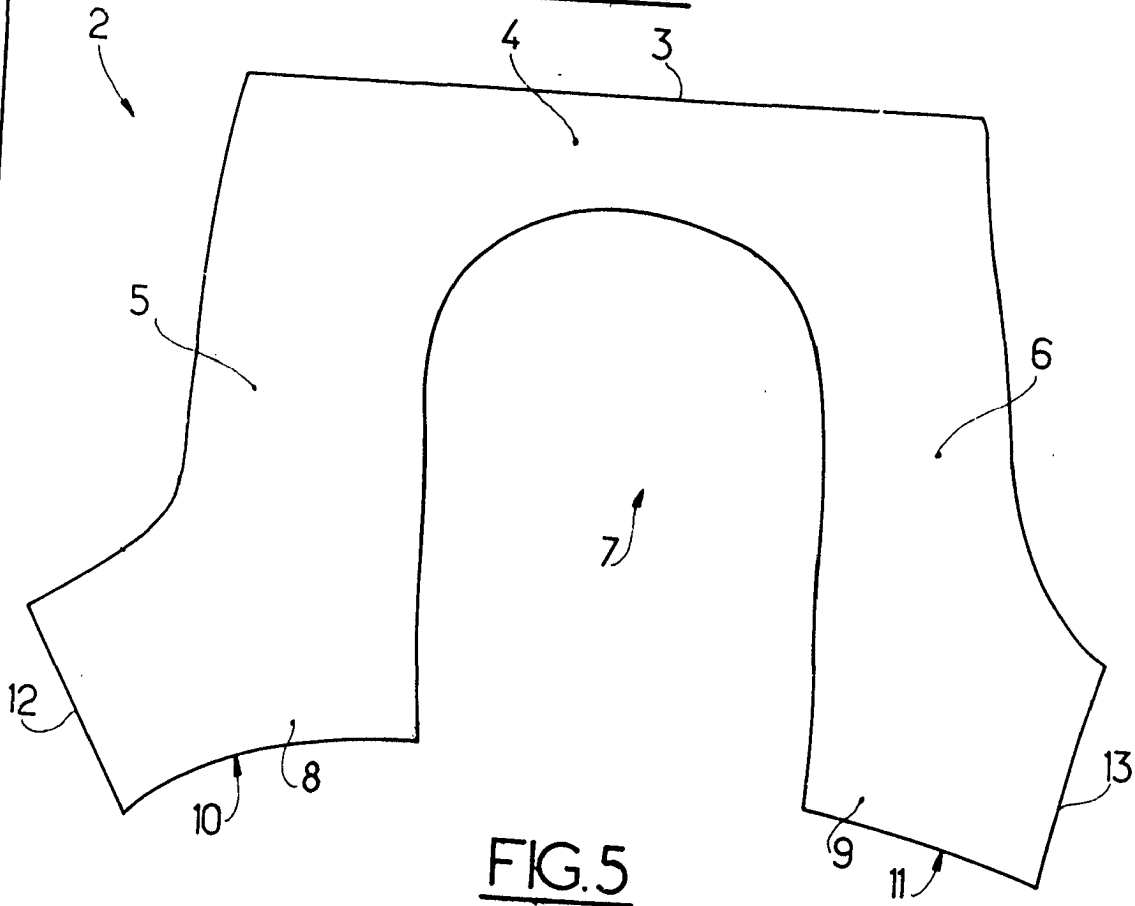
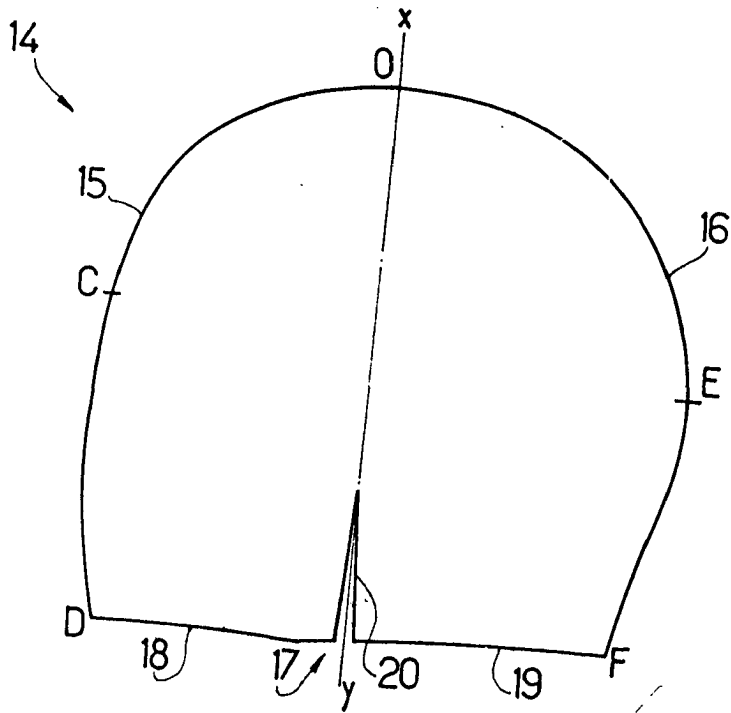


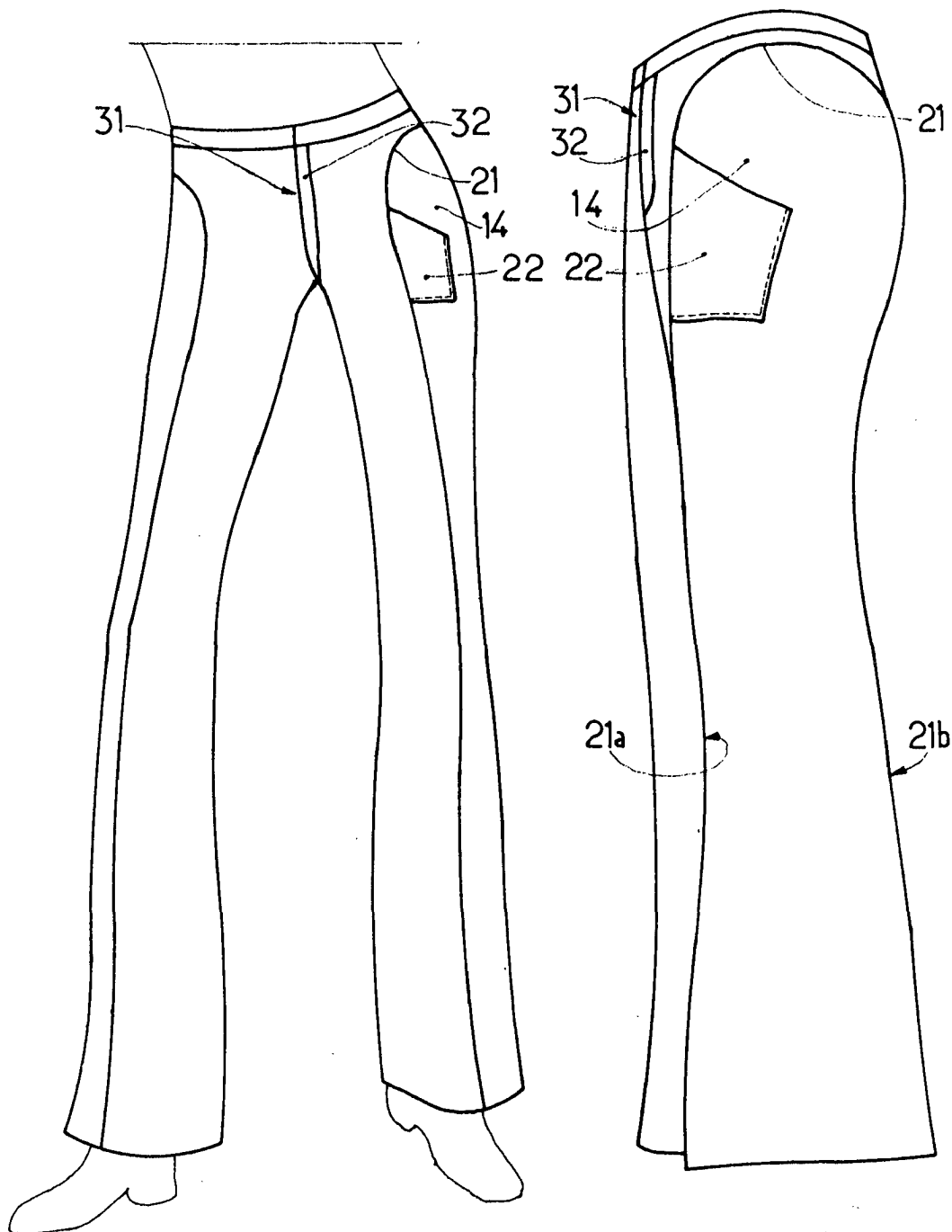
FIG.5



[Handwritten signature]

FIG.6

FIG.7



Handwritten signature or mark

FIG. 8

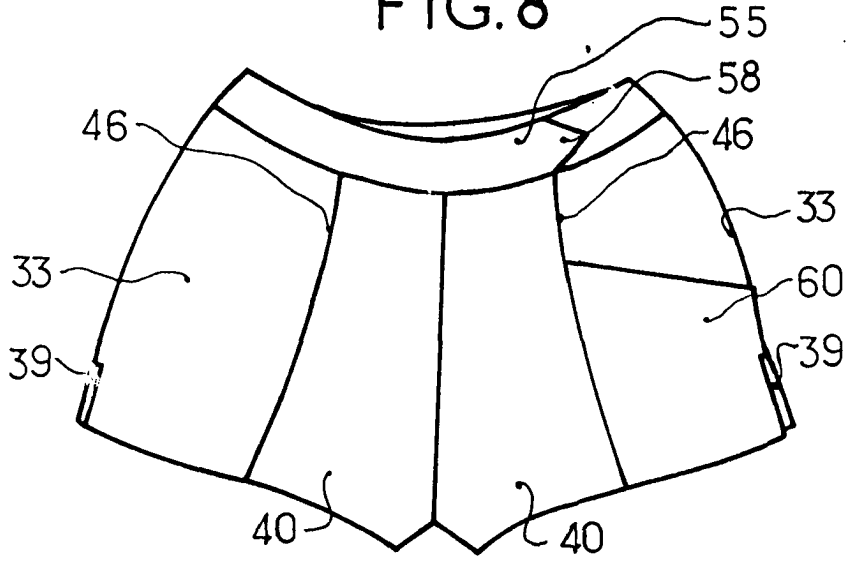


FIG. 9

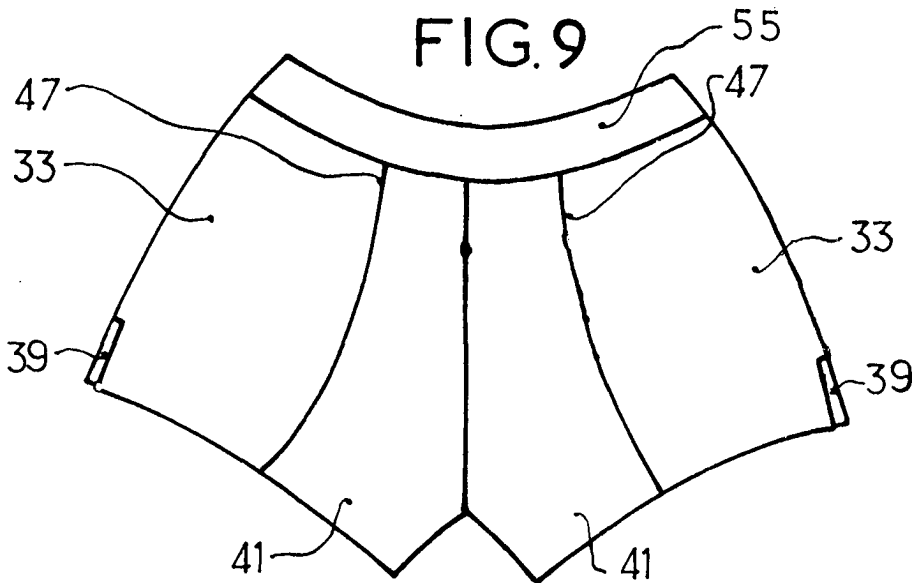
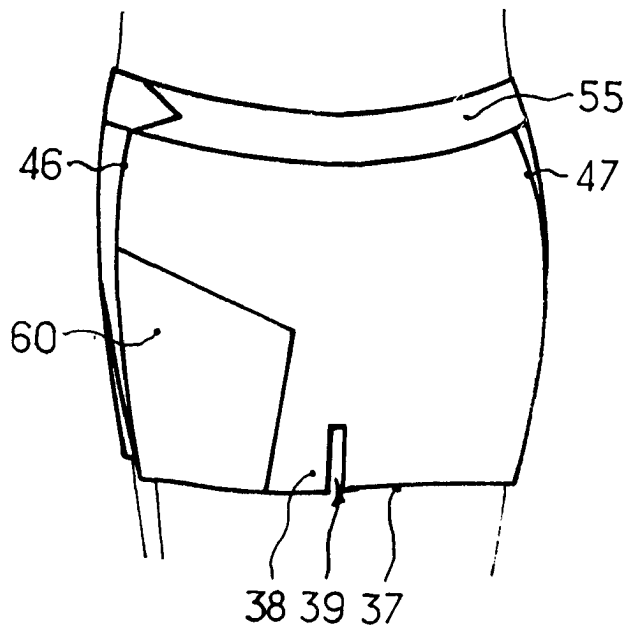


FIG. 10



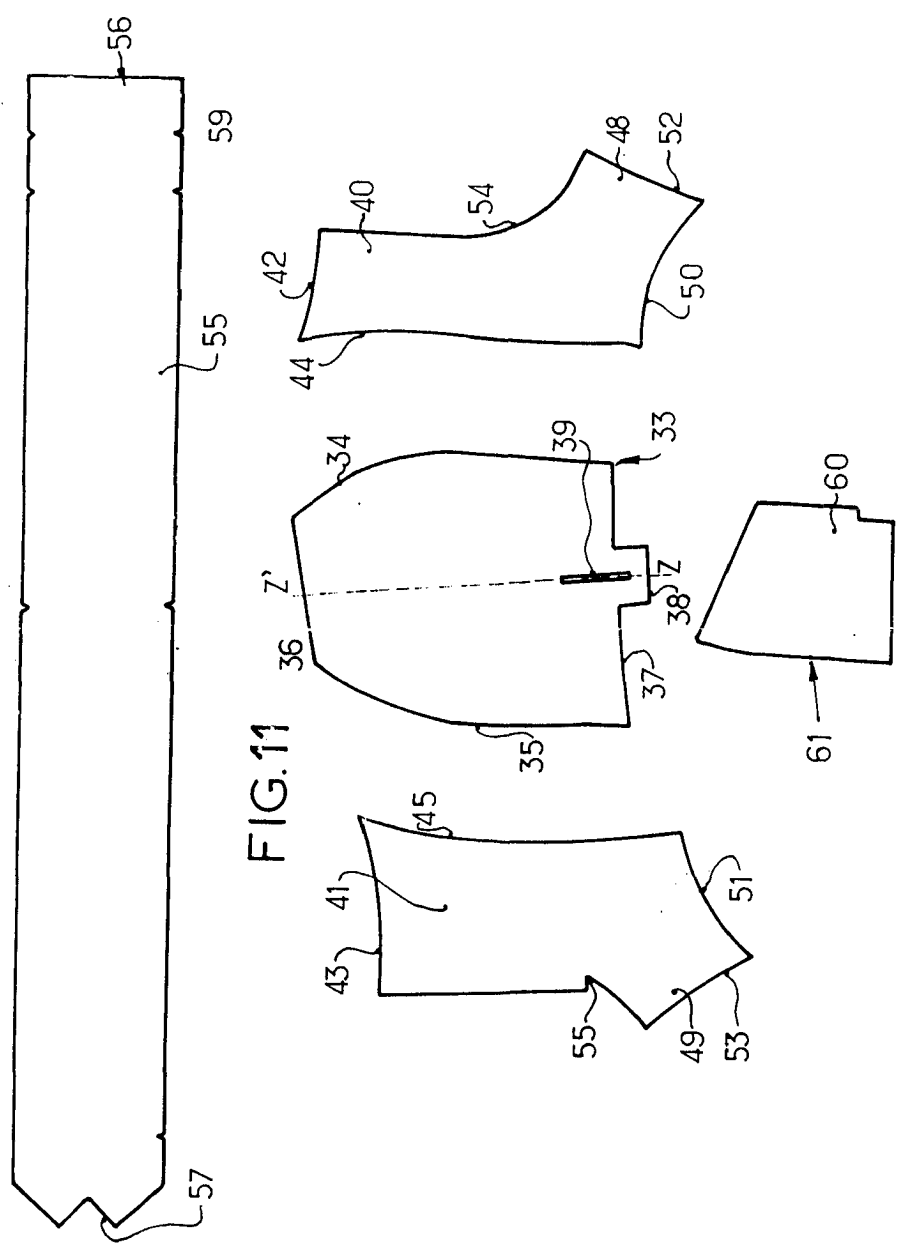


FIG.12

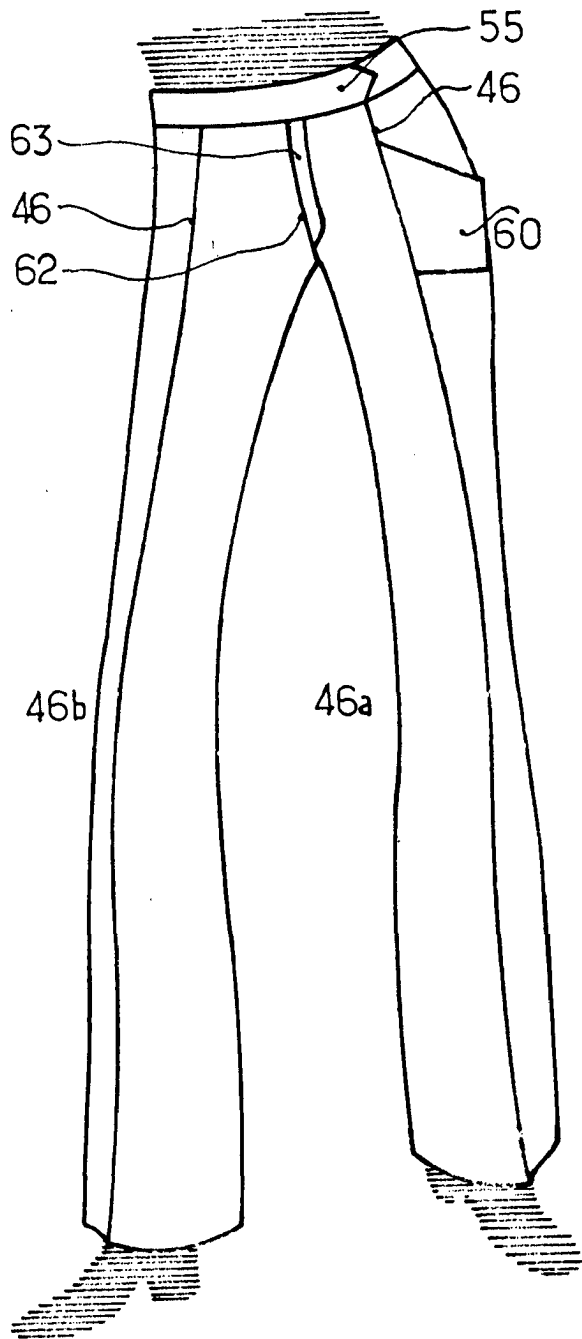


FIG.13

