



193508

-9



M O D E L O  
D E  
U T I L I D A D

a favor de CROMIN, S. A., entidad española, domiciliada en  
Lérida, Polígono Industrial El Segre calle H, por "CABINA  
DESMONTABLE Y COMBINABLE".

- . -

MEMORIA DESCRIPTIVA

La presente invención se refiere a una cabina pa-  
ra uso individual, desmontable y provisto de los medios oportunos para poderse montar con otras, formando estructuras más complejas. En virtud de tales peculiaridades el empleo  
5. de esta cabina resulta idoneo para todo tipo de trabajo para los cuales se requiere un aislamiento de una persona dentro de una gran area, como, por ejemplo, en ciertos métodos de enseñanza.

La indicada cabina se caracteriza, en líneas generales, por el hecho de estar constituida mediante unos pla-



fonos que forman el fondo y los dos laterales de la cabina estando dotado de los medios para su montaje amovible y para que pueda ensamblarse con otros plafones análogos para formar un conjunto de cabinas individualizadas.

- 5. Las paredes internas de los indicados plafones presentan los medios pertinentes para montar amoviblemente un tablero de trabajo, estantes, cajones, dispositivos luminosos, así cuantos elementos se estimen convenientes, a altura regulable. Están dotados por sus cantos inferiores de
- 10. pies de apoyo o elementos rodantes.

Todos los cantos longitudinales de tales plafones están cortados al bisel, con el fin de permitir el ajuste entre los que forman la cabina individualizada y con los otros que forman el conjunto de cabinas antes aludido.

- 15. Los dibujos adjuntos muestran tan sólo a título de ejemplo, no limitativo del alcance de la presente invención, un caso práctico de realización de una cabina desmontable y combinable según las características descritas.

- 20. En dichos dibujos, la figura 1 muestra una vista en perspectiva frontal de una cabina montada en posición de uso; la figura 2 es un fragmento de la cabina desmontado; la figura 3 es una vista en planta de un fragmento de la cabina montada, que muestra en detalle la yuxtaposición de los cantos biselados de los plafones que forman su estructura; y las figuras 4, 5, 6 y 7 muestran una vista en planta de diversas combinaciones de cabinas según la invención.
- 25.

Así, pues, según la representación de los dibujos que responden a una realización preferible, la cabina está

8047

- 3 -

103303

- 9



está constituida por los plafones -1-, de iguales dimensiones y proporciones, que forman dos laterales y el correspondiente fondo, los cuales presentan los oportunos medios de montaje amovible entre sí, tales como las escuadras -2-, para formar recintos individualizados.

5.

En los cantos inferiores de tales plafones, -1- se pueden acoplar los perfiles acanalados -3-, de los que se derivan los apoyos -4-, regulables en altura para permitir una correcta nivelación, o bien los elementos rodantes -5-.

10.

En las caras internas de los plafones -1- están formados los orificios -6- que constituyen medios para el montaje amovible de elementos accesorios, pero necesarios para el cómodo uso de la cabina, tales como el tablero de trabajo -7-, el estante -8-, y dispositivos luminosos no representados en los dibujos.

15.

Otras de las características de tales plafones -1- reside en el hecho de que sus cantos longitudinales -9- están cortados al bisel, lo cual permite su ajuste entre los que forman la cabina propiamente dicha y con los cantos de los plafones que formen las otras cabinas combinables.

20.

De este modo se pueden formar conjuntos de cabinas, independientes entre sí, combinadas del modo que mejor se estime para aprovechar el espacio disponible. Así, la figura 4 muestra una combinación de cuatro cabinas dispuestas en forma de cruz gamada, la figura 5 una hilera de cabinas en posición alternada, la figura 6 dos hileras separadas por un tabique central, que forma el fondo de cada cabina, y la figura 7 simplemente una serie de cabinas alineadas.

25.

103



2047

Serán independientes del objeto de la presente invención los materiales de los elementos constitutivos de la cabina desmontable y combinable, así como las formas y dimensiones, tanto absolutas como relativas, de los mismos, y, en consecuencia, todo cuanto no afecte a su esencialidad.

- . -

#### N O T A

Se reivindica como objeto del presente modelo de utilidad:

10. 1. Cabina desmontable y combinable, caracterizada esencialmente por el hecho de estar constituida por unos plafones dotados de los oportunos medios para montarse amoviblemente entre sí formando los dos laterales y fondo de la cabina, como también para formar estructuras mediante la combinación de varias cabinas o recintos cuyos plafones, además

15. de los correspondientes apoyos y regulables en altura o elementos rodantes, presentan en sus caras internas medios para el montaje amovible para tableros de trabajo, estanterías, cajones, y dispositivos luminosos.

20. 2. Cabina desmontable y combinable, según la reivindicación 1, caracterizada por el hecho de que los cantos longitudinales de los plafones están cortados en bisel para facilitar su acoplamiento entre sí o con otros plafones que



formen cabinas contiguas.

3. Cabina desmontable y combinable.

La presente memoria descriptiva consta de cinco hojas foliadas escritas a máquina por una sola cara.

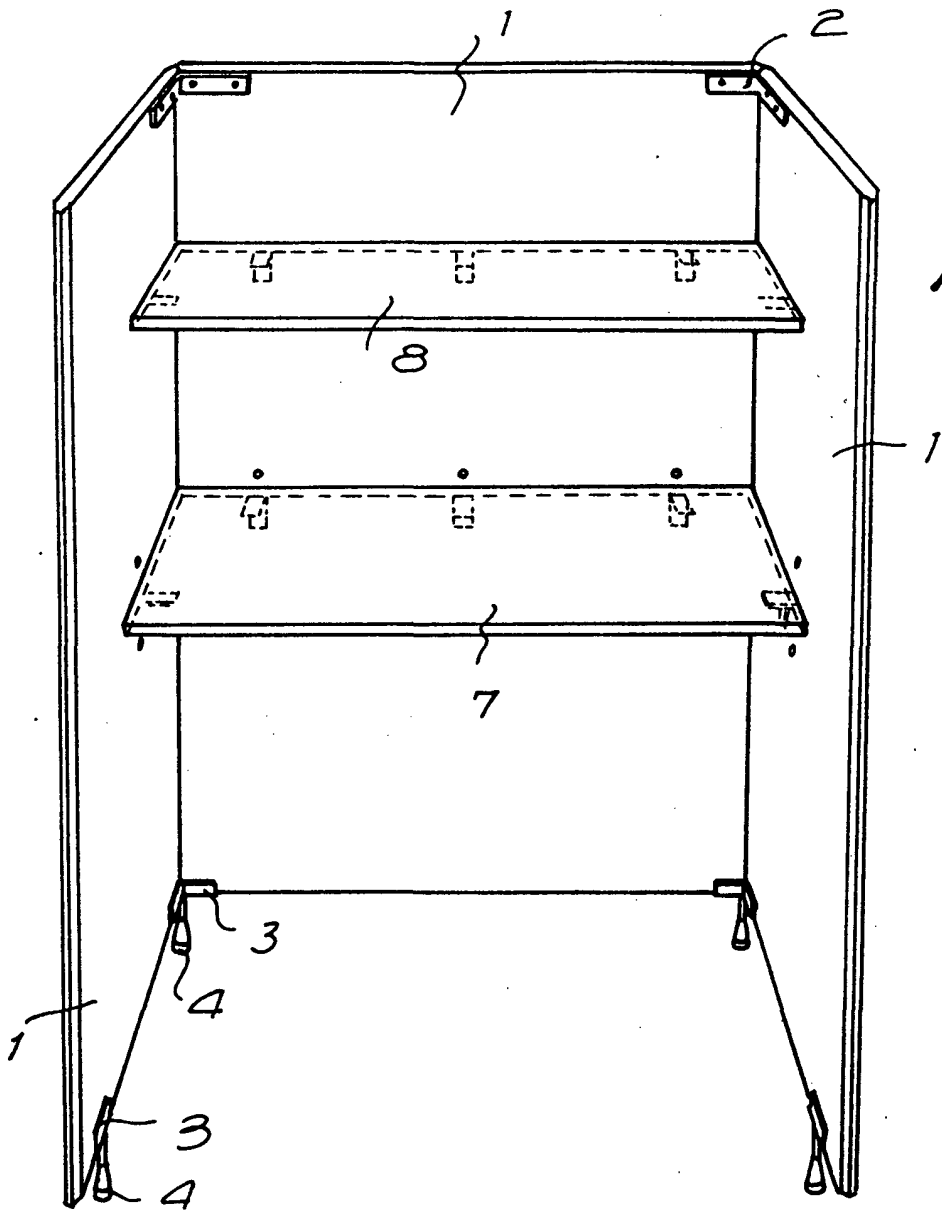
Barcelona, 9 de julio de 1973

CROMIN, S. A.

pa.



-93



**FIG. 1**

Barcelona, 9 de julio de 1.973  
p.a.

514107



- 9 JUL

FIG. 2





FIG. 3



Barcelona, 9 de julio de 1.973  
p.a.



FIG. 4

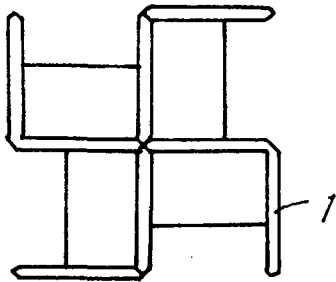


FIG. 5

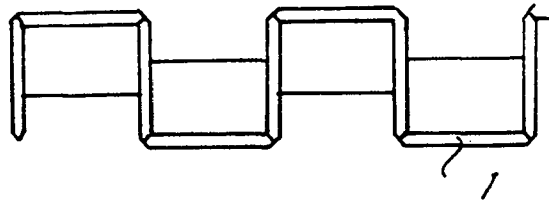


FIG. 6

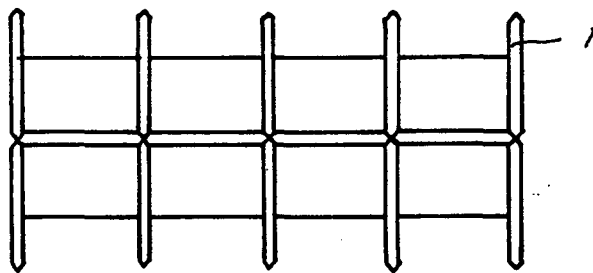
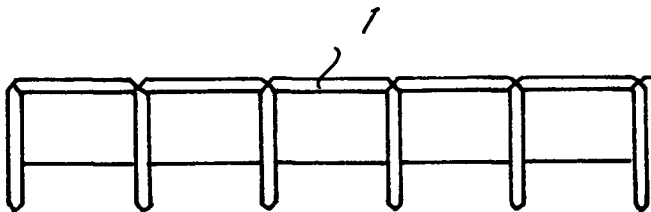


FIG. 7



Barcelona, 9 de julio de 1.973  
p.a.

CD/1/13