

193358

11 J



Pat. Cl.: A 24 F

## memoria descriptiva

CLASE DE  
REGISTRO

Un Modelo de Utilidad, por veinte años en España.

NOMBRE Y  
NACIONA-  
LIDAD DEL  
SOLICITANTE

D. José Luis SAÑUDO y CHINARRO.  
- español -

RESIDENCIA  
Y DOMICILIO

Madrid.  
Av. Mediterráneo, nº 47.

OBJETO

"Boquilla supletoria filtrante para cigarrillos".

193358



- 1 -


1 El presente modelo de utilidad se refiere a una boquilla supletoria filtrante para cigarrillos, que evita los perjuicios que, a la salud del fumador, puede proporcionar el empleo directo de los cigarrillos.

5 La boquilla cuyo modelo se reivindica, consta, en un mismo cuerpo, de dos partes: la destinada a recibir el cigarrillo y la que lleva el material filtrante. Esta última es cilíndrica, y la otra puede tener también esta forma, o ser ligeramente troncocónica, con la parte de mayor diámetro destinada a recibir el cigarrillo, y también provista de dos gargantas o hendiduras anulares, que dan flexibilidad a la parte que recibe el cigarrillo.

10 El sistema de enganche o ensamblaje puede ser a presión o también pegado por medio de adhesivo. El filtro se construye en cualquier tipo de material, de los existentes actualmente, al igual que su interior, bien de materiales de papel algodón o análogos, o combinados con carbón activado.

15 Concretaremos las características de la boquilla supletoria que se reivindica, con referencia a las adjuntas figuras, que corresponden únicamente a formas de ejecución que se presentan a título de ejemplos de realización, sin carácter alguno limitativo, con el fin indicado, ya que la forma, dimensiones y materiales con que se fabrican las boquillas, serán en cada caso las que se estimen pertinentes, para la aplicación concreta de que se trate, sin que tales variaciones, así como las que puedan hacerse en detalles de presentación, afecten a la esencialidad

20  
25  
30



1 reivindicada, por lo que, las boquillas que se fabriquen de acuerdo con la idea general reseñada, con cualquiera de esas modificaciones, no serán sino variantes, igualmente comprendidas y protegidas por el presente registro.

5 La fig. 1 ilustra la vista longitudinal, seccionada parcialmente, de una boquilla, en la que la parte destinada a recibir el cigarrillo es cilíndrica.

10 La fig. 2, de modo análogo, se refiere al caso en que esa parte es ligeramente troncocónica, ensanchando por el lado del cigarrillo.

La fig. 3 muestra, también en la misma representación, una boquilla con dos gargantas o hendiduras anulares, para sujeción del cigarrillo.

15 La fig. 4, en vista esquemática del cigarrillo y sección diametral de la boquilla, indica la aplicación de esta última.

20 Con referencia a dichas figuras y a los números que sobre ellas designan las partes y detalles de la boquilla representada, que interesan a los fines de esta memoria, la descripción de la misma es como sigue:

25 Está constituida por la cubierta 1, que en su parte posterior aloja el material filtrante 2, y en la anterior 3 tiene forma cilíndrica (fig. 1) o troncocónica 5 (fig. 2) o con las hendiduras anulares 6 (fig. 3); cuya parte anterior, con superficie adhesiva o sin ella, recibe el cigarro 4, como se indica en la fig. 1 y se ilustra en la fig. 4.

703750



- 3 -

1

N O T A.

El presente modelo de utilidad, comprende las siguientes reivindicaciones:

5

1.- Boquilla supletoria filtrante para cigarrillos, caracterizada porque consta de dos partes coaxiales, una cilíndrica destinada a recibir el extremo del cigarrillo, y otra portadora del material filtrante, constituido por papel algodón, carbón activado o combinados.

10

2.- Boquilla, según la reivindicación anterior, caracterizada porque la parte destinada a recibir el extremo del cigarrillo, tiene forma troncocónica, ensanchada hacia el lado del mismo.

15

3.- Boquilla, según las reivindicaciones anteriores, caracterizada porque la parte destinada a recibir el extremo del cigarrillo, también troncocónica, presenta dos gargantas hendidas anulares.

20

Según se describe y reivindica en la presente memoria descriptiva, ilustrada en los planos adjuntos, la cual consta de tres hojas foliadas y escritas a máquina por una sola de sus caras.

25

Madrid, a

11 JUL 1973  
CARLOS ROEB  
P. P.

Fdo: Francisco del Pozo

30

193358

D. JOSE LUIS SAÑUDO Y CHINARRO.

HOJA UNICA

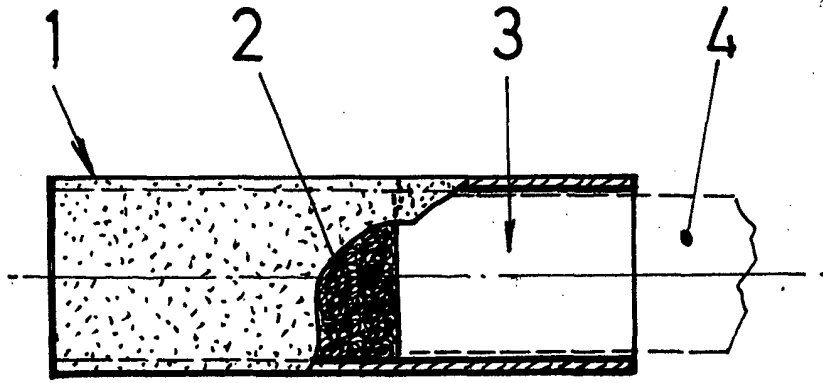


FIG. 1.

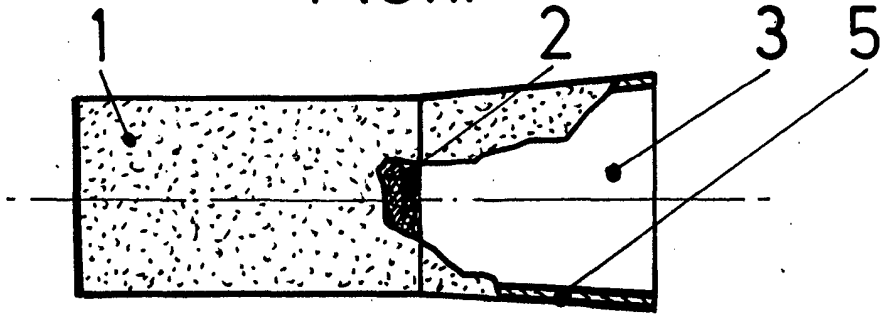


FIG. 2.

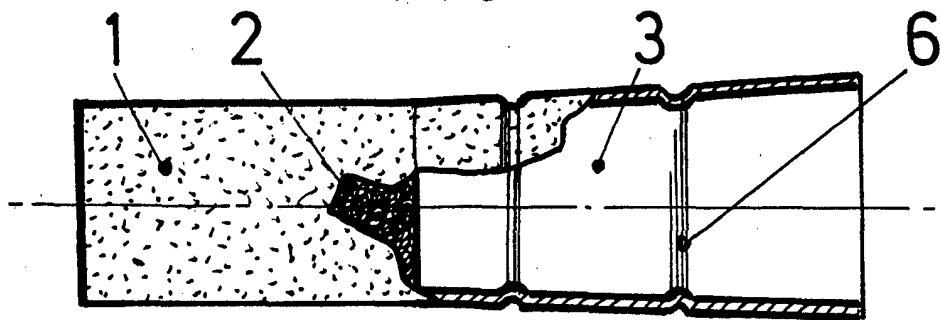


FIG. 3.




FIG. 4.

ESCALA VARIABLE  
CARLOS ROEB  
P. P.

Fdo.: Francisco del Pozo

26086