

193176



MODELO DE UTILIDAD

=====

Memoria Descriptiva

sobre:

COPA PARA BEBIDAS.

Solicitante: D. NARCISO FERNANDEZ VALLES y D. GREGORIO BEJERANO MARTIN, ambos de nacionalidad española, residentes en: el 1º en: Carlos Ruíz, nº 42-2º B - SAN SEBASTIAN DE LOS REYES - (MADRID), y el 2º en: Ricardo Ortiz, nº 56-Bajo C, MADRID.

El presente Modelo de Utilidad se refiere a una copa para bebidas, de especial constitución, que permite obtener unos diseños originales altamente decorativos, de una forma sumamente sencilla.

5. La copa de la invención es del tipo que comprenden



una base de apoyo y un pie intermedio que discurre entre dicha base y la copa propiamente dicha.

5. En las copas conocidas del tipo indicado, el pie intermedio está constituido por una columna de sección y longitud variable, pero discurre siempre dicha columna alineada con el eje del pie y de la copa.

10. El objeto de la invención es conseguir una copa en la que el pie intermedio adopte una configuración totalmente distinta a la de las copas tradicionales, de modo que permita un mayor campo de variación en el diseño y configuración general de la copa.

15. De acuerdo con la invención, el pie está constituido por un marco abierto, sobre cuyo tramo superior apoya y va unida, cerca del extremo libre, la copa propiamente dicha, mientras que por su tramo inferior apoya y se une, también en las proximidades de su extremo libre, sobre la base de apoyo citada, quedando la abertura del marco en posición lateral.

20. Este marco abierto, puede ser de sección arqueada y dentro de esta forma variarse definiendo un contorno circular, ovalado en posición vertical, ovalado en posición transversal, etc.. También el marco puede ser de configuración poligonal definiendo un cuadrado, rectángulo, hexágono, etc.

25. La sección del cuerpo o elemento que define el marco puede ser también variable, por ejemplo circular, ovalada, poligonal, etc. Asimismo, el marco puede llevar grabados distintos motivos o presentar configuración variable.

30. De acuerdo con la invención, las porciones extremas del marco, pueden ir dotadas hacia afuera, de modo que tales porciones queden en prolongación y en posición vertical, uniéndose entonces al extremo libre de la porción superior la copa



propriadamente dicha, mientras que el extremo libre de la porción inferior se fija a la base de apoyo citada.

5. La constitución descrita, así como las posibilidades de variación se comprenderán más fácilmente con la siguiente descripción hecha con referencia a los dibujos adjuntos, en los cuales se muestra diversas formas de realización dadas a título de ejemplo no limitativo, siendo:

La figura 1, un alzado lateral de una copa construida de acuerdo con la invención.

10. Las figuras 2, 3, 4, 5 y 6, un alzado parcial esquemático de diversas formas de realización.

15. Como puede verse en la figura 1, la copa está constituida por una base 1, y una copa propriadamente dicha 2, entre las cuales discurre un pie intermedio 3 en forma de marco abierto lateralmente. Sobre la porción superior de este marco 3, va fijada, cerca del extremo libre correspondiente la copa propriadamente dicha 2, mientras que por la porción inferior, también cerca del extremo libre, apoya y se fija a la base 1. El pie 3, es, en la figura 1 de configuración arqueada circular, pudiendo su sección ser asimismo circular, ovalada, o poligonal, pudiendo llevar además grabados los motivos que se deseen.

20. Este tipo de pie, permite obtener una gran diversidad de configuraciones, como las mostradas en las figuras 2 a 6.

25. En la figura 2, el marco 3 es de configuración ovalada cuyo eje mayor se encuentra alineado con el de la copa 2 y base 1. En el caso de la figura 3, el marco 3 es de configuración poligonal, pudiendo aquí variar el número de lados hasta llegar como en el caso de la figura 4, y obtener un
- 30.



marco rectangular.

En el caso de la figura 5, el marco 3 es de configuración ovalada, pero con el eje mayor en posición perpendicular al eje de la copa 2 y base 1.

5. Todas estas formas y otras posibles se eligieran de acuerdo con la forma de la copa 2, y pie 1, pudiendo así obtenerse conjuntos de gran belleza combinando la configuración del marco que constituye el pie intermedio 3, con la línea de la copa 2 y pie 1.

10. Otra posible variación es la mostrada en la figura 6, donde el marco 3 se prolonga superior e inferiormente en sendas porciones 4 y 5, que quedan alineadas entre sí y en posición vertical, fijándose en este caso al extremo libre de la porción 4 la copa 2, mientras que por el extremo libre de la porción 5, se fija a la base 1. Por supuesto que aquí, se puede variar también la forma del marco 3, el cual puede ser de configuración arqueada o poligonal, como anteriormente se ha expuesto.

15. Puede comprenderse fácilmente que combinando la variación del pie intermedio 3, con la línea de la copa 2 y base 1, pueden obtenerse conjuntos altamente estéticos, y de línea sumamente original.

- NOTA -

20. Describa suficientemente la naturaleza del invento, así como la manera de realizarse en la práctica, debe hacerse constar que las disposiciones anteriormente indicadas son susceptibles de modificaciones o mejoras de realización en cuanto no alteren su principio fundamental. Siendo lo que constituye la esencia del referido invento y por lo que se solicita un
25. Modelo de Utilidad por 20 años, sobre: COPA PARA BEBIDAS; ca-
30.



racterizándose por lo siguiente:

5. 1.- Copa para bebidas, del tipo que comprenden una base de apoyo y un pie intermedio que discurre entre dicha base y la copa propiamente dicha, caracterizada porque el referido pie está constituido por un marco abierto, sobre cuyo tramo superior apoya y vá unida, cerca del extremo libre, la copa propiamente dicha, mientras que por su tramo inferior apoya y se une, también en las proximidades de su extremo libre sobre la base de apoyo citada, quedando la abertura del marco dirigida hacia uno de los laterales.

10. 2.- Copa, según la reivindicación 1, caracterizada porque el marco abierto es de forma arqueada.

15. 3.- Copa, según la reivindicación 1, caracterizada porque el marco abierto es de forma poligonal.

20. 4.- Copa, según las reivindicaciones 1, 2 y 3, caracterizada porque las porciones extremas del marco están dobladas hacia afuera de modo que queden en prolongación y en posición vertical, uniéndose al extremo libre de la porción superior la copa propiamente dicha, mientras que el extremo libre de la porción inferior se fija a la base de apoyo citada.

25. 5.- Copa para bebidas, tal y como queda sustancialmente descrito en la presente Memoria e ilustrado en el dibujo adjunto.

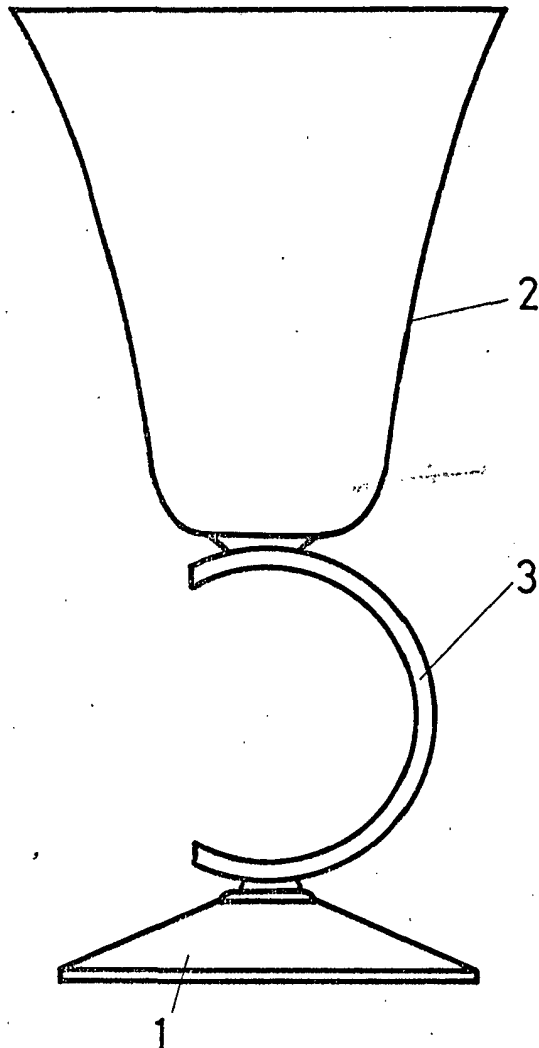
Esta Memoria consta de cinco hojas escritas a máquina por una sola cara.

Madrid, - 7 DIC. 1973
 NARCISO FERNANDEZ VALLES, y
 GREGORIO BEJERANO MARTIN.

76



FIG. 1.



ESCALA
VARIABLE

7 DIC. 1973

COMISION NACIONAL Y MODELO
p. p. Firmado L. Geate Ferrer

escala variable.

193176



FIG. 2.

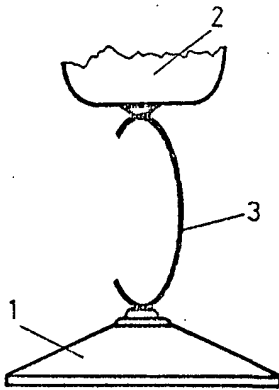


FIG. 3.

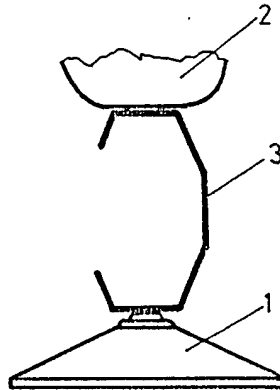
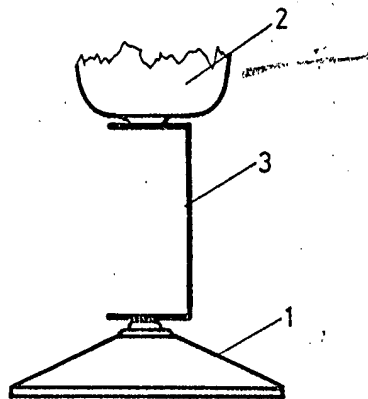


FIG. 4.



ESCALA VARIABLE

FIG. 5.

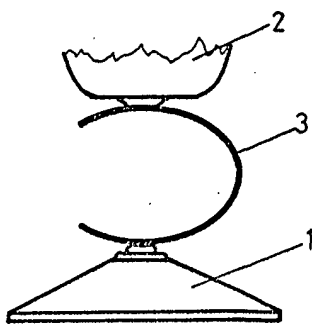
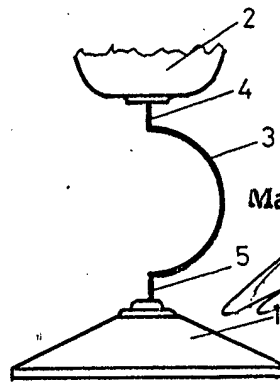


FIG. 6.



Madrid - 7 DIC. 1973

Firmado: L. García Fernández

[Handwritten signature]

escala variable.