

2:7:75

192945

2-10



Int. Cl.:	<del>7-9F</del>
	B65C

MODELO DE UTILIDAD

por 20 años

A favor de JANE, S.A., sociedad mercantil española,  
domiciliada en BARCELONA, Cartagena,, 203. - - - - -  
por: "DISPOSITIVO DE SOPORTE PARA APLICACION DE DIS-  
TINTIVOS". - - - - -

MEMORIA DESCRIPTIVA

El presente modelo de utilidad se refiere a un  
dispositivo de soporte para aplicación de distintivos,  
generalmente marcas, principalmente en capazos-cuna. El  
5 dispositivo, no obstante, es apto para aplicar distintivos  
en sillas altas, parques, andadores y mobiliario para  
niños. Además, el dispositivo en cuestión es utilizable  
para aplicar toda clase de distintivos, tales como escudos,  
etc. decorativos, no sólo en el indicado mobiliario  
10 infantil, sino también en la superficie de una parte



flexible de una infinidad de artículos.

En el caso concreto de realización conocida de aplicación de marcas a capazos-cuna, las mismas consistían generalmente en una pieza o placa de plástico que por medio de un adhesivo se unía al capazo. Las marcas  
5 unidas de esta manera presentaban el inconveniente de que con el tiempo se desprendían. Esto era debido en algunos casos al ser tocadas las marcas por los niños. Otras veces, el calor hacía fluido el adhesivo, etc.

10 La referida deficiencia ha sido subsanada satisfactoriamente con el dispositivo de soporte para aplicación de distintivos objeto de este modelo de utilidad que consiste en una pieza a modo de cajetín de material plástico elástico que presenta una delgada lámina de fondo  
15 que sobresale respecto de un marco, formando una aleta periférica que es soldada por calor sobre la superficie de una lámina flexible del artículo a que se ha de aplicar el distintivo. Dicho marco tiene una ranura circundante interna y presenta el mismo contorno que el distintivo  
20 el cual está constituido por una placa provista de una aleta bordeante que, flexionando el cajetín elásticamente, encaja en la antedicha ranura.

Con el fin de facilitar la explicación, se acompaña a la presente memoria descriptiva una hoja de  
25 dibujos en la que se ha representado un caso práctico de realización, el cual se cita sólo a título de ejemplo no limitativo del alcance del presente modelo de utilidad.

En dichos dibujos:

La figura 1 es una vista en sección longitudinal  
30 alzada que ilustra el cajetín antes de su fijación a la superficie de la lámina flexible del artículo al que se ha



de aplicar el distintivo.

La figura 2 es una vista parcial en alzado que muestra el cajetín después de soldado por calor a dicha superficie.

5 La figura 3 es una vista en la que puede apreciarse como se efectúa la aplicación del distintivo por flexión elástica, habiéndose ilustrado el primero en alzado y el cajetín unido a la lámina del artículo en sección longitudinal.

10 El dispositivo que se describe consiste en una pieza a modo de cajetín de material plástico elástico -1- que presenta una delgada lámina de fondo -2- que sobresale respecto de un marco -3-, formando una aleta periférica -4-, cuyo marco está provisto de una ranura circundante  
15 interna -5-. Esta aleta se suelda por calor sobre la superficie de una lámina de naturaleza flexible -6- del lateral de un capazo-cuna o de una silla para coches de niño.

El distintivo a aplicar consiste en una placa  
20 -7- provista de una aleta bordeante -8-. La placa y el cajetín presentan contorno en correspondencia, de manera que, como se aprecia en la figura 3, flexionando el cajetín unido a la lámina -6-, la aleta -8- se introduce en la ranura -5- y la placa -7- queda sujeta en el cajetín,  
25 elásticamente, sin posibilidad de desprendimiento fortuito.

El distintivo podrá tener cualquier forma, por ejemplo, rectangular, cuadrada, etc.

El modelo, dentro de su esencialidad, puede ser llevado a la práctica en otras formas de realización  
30 que difieran sólo en detalle de la indicada únicamente a



título de ejemplo, a las cuales alcanzará igualmente la protección que se recaba. Podrá, pues, fabricarse este dispositivo en cualquier forma y tamaño, con los medios y materiales más adecuados, y con los accesorios más convenientes, por quedar todo ello comprendido en el espíritu de las siguientes reivindicaciones.

N O T A

Se reivindica como objeto del presente modelo de utilidad:

10 1.- Dispositivo de soporte para aplicación de distintivos, caracterizado esencialmente por el hecho de consistir en una pieza a modo de cajetín de material plástico elástico que presenta una delgada lámina de fondo que sobresale respecto de un marco, formando una  
15 aleta periférica que es soldada por calor sobre la superficie del artículo al que se ha de aplicar el distintivo, presentando dicho marco contorno análogo al del distintivo, el cual está constituido por una placa provista de una aleta bordeante, de manera que, por flexión elástica del  
20 cajetín, la aleta y la placa del distintivo encajan respectivamente en la ranura y en el marco del cajetín, sin posibilidad de desprendimiento fortuito, del distintivo.

2.- DISPOSITIVO DE SOPORTE PARA APLICACION DE DISTINTIVOS.

Consta la presente memoria descriptiva de cinco hojas mecanografiadas, foliadas, numeradas y



escritas por una sola cara, acompañada de una lámina de dibujos.

Madrid, a 27 JUN. 1973

JANE, S.A.

B. A.

*[Handwritten signature]*




Fig. 1

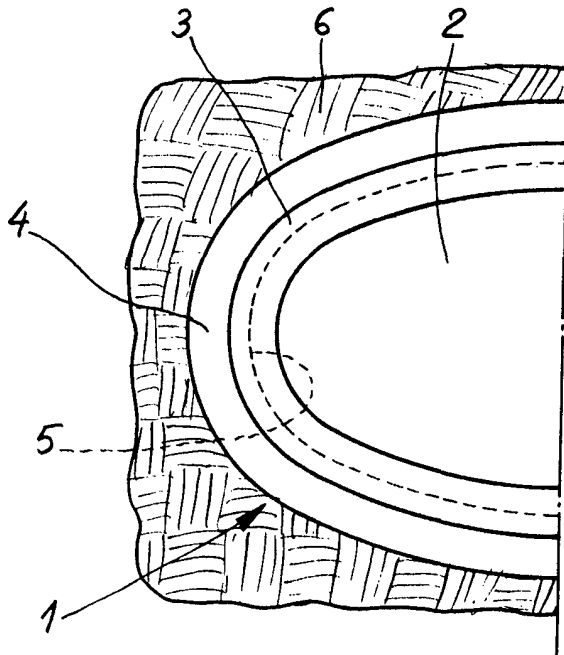


Fig. 2

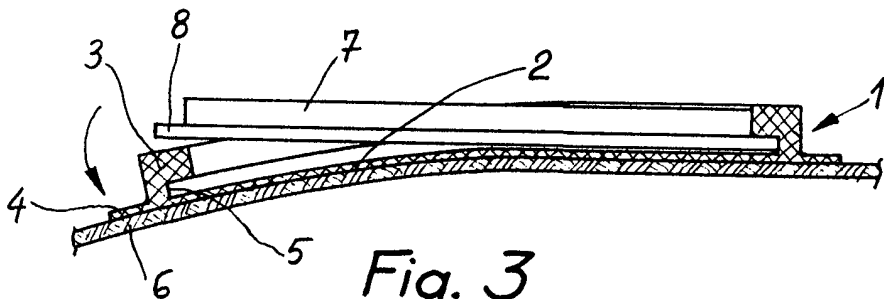


Fig. 3

Madrid a 7 de Junio de 1973

MANUEL DE JAVIER  
P. R.

*Manuel de Javier*