

19 25 99

C/6905

A47B

192599

MEMORIA DESCRIPTIVA

Correspondiente al registro de Modelo de Utilidad que, por veinte años, se solicita a favor de Doña Ventura PUIG SAL-

5. calle Colcecerola nº. 25 1ª, - - - - -

p o r

"NUEVA MESITA RODANTE"

El objeto del presente Modelo de Utilidad se refiere a una nueva mesita rodante que presenta la novedad de que la mesita puede ser montada y desmontada con toda rapidez y facilidad, para que la misma pueda ser colocada dentro de un caja envase y así ocupar el mínimo espacio durante su almacenamiento y también poder ser en-

10.

tregada desde el almacenista al consumidor en forma fácil e inclusive remitida por correo.

5. Para una correcta interpretación se describe, a continuación, un caso de realización práctica, a título de ejemplo, no limitativo, de la nueva mesita, acompañándose de una hoja de dibujos en la que:

En la figura 1 se representa la nueva mesita montada y armada.

10. En las figuras 2 y 3 en fases distintas de su montaje.

Y en la figura 4 un detalle a mayor escala del modo de unión del extremo inferior de la pata a la bandeja también inferior.

15. Consiste la invención en que la mesita esta constituida por dos plataformas circulares (1 y 2) en forma de casoleta, superpuestas y separadas entre sí y unidas por su pared externa por medio de tres montantes (3, 4 y 5) rectangulares, huecos, moldeados en material plástico dispuesto formando tres vértices de un triangulo imaginario que tienen en su extremo inferior unos cajeados (6) para la introducción, a presión, en los mismos, de los espárragos de sujeción (7) de las ruedas giratorias locas (8), existiendo igualmente en estos montantes (3, 4 y 5) los oportunos orificios transversales (9) en los que se
20. rosca el tornillo (10) que las atraviesa y une al faldón descendente anular (11) del borde de cada una de las plataformas (1 y 2) que constituyen la mesita.
25.

30. Además de los refuerzos oportunos (12) para dar consistencia a los montantes (3, 4 y 5) y a las bandejas superpuestas (1 y 2), éstas tienen en la superficie externa de los faldones y precisamente en donde deben de es-

BAD ORIGINAL

5. tar adosados los montantes, unas guías salientes paralelas (13 y 14) debidamente separadas entre sí entre las que se acoplan los dos bordes de los montantes adosados (3, 4 ó 5) y de esta forma estos salientes (13 y 14) actúan evitando desplazamientos laterales de los montantes (3, 4 y 5) en relación con la superficie curvada de la bandeja o plataforma (1 y 2).

10. En el extremo inferior de cada montante sobresaliente del borde inferior de la bandeja más baja existe en el cajado oportuno una angostura (12) para que en la misma quede retenido, a presión, el vástago hueco (7) en el que se fijan los espárragos de las ruedas giratorias locas (8).

15. Se sobreentiende que en el presente caso serán variables cuantos detalles de construcción y acabado, no alteren, cambien o modifiquen la esencia de la invención.

N O T A

20. Describo el objeto y utilidad de la invención, lo que se declara como no divulgado ni practicado en España, comprende las siguientes reivindicaciones:

25. 1ª.- Nueva mesita rodante, caracterizada por el hecho de que esta constituida por dos perfiles circulares en forma de coxoleta, superpuestas y separadas entre sí y unidas por su pared externa por medio de tres montantes, rectangulares, huecos, moldeados en material plástico dispuesto formando tres vértices de un triángulo imaginario que tienen en su extremo inferior unos cajados para la introducción, a presión, en los mismos, de los espárragos de sujeción de las ruedas giratorias locas,

existiendo igualmente en estos montantes los oportunos orificios transversales en los que se rosca el tornillo que las atraviesa y una el faldón descendente anular del borde de cada una de las plataformas que constituyen la mesita.

5.

2º.- Nueva mesita rodante, según la anterior reivindicación, en la que además de los refuerzos oportunos para dar consistencia a los montantes y a las bandejas superpuestas, éstas tienen en la superficie externa de los faldones y precisamente en donde deben de estar adosados los montantes, unas guías salientes paralelas debidamente separadas entre sí entre las que se acoplan los dos bordes de los montantes adosados y de esta forma estos salientes actúan evitando desplazamientos laterales de los montantes en relación con la superficie curvada de la bandeja o plataforma.

10.

15.

3º.- Nueva mesita rodante, según las anteriores reivindicaciones, en el que en el extremo inferior de cada montante sobresaliente del borde inferior de la bandeja más baja existe en el cajado oportuno una angostura para que en la misma quede retenido, a presión, el vástago hueco en el que se fijan los espárragos de las ruedas giratorias locas;

20.

4º.- NUEVA MESITA RODANTE.



Según se describe y reivindica en la presente Memoria descriptiva que consta de cinco hojas foliadas y escritas por una sola cara y acompañada de una hoja de dibujos.

Madrid, a de Junio de mil novecientos
setenta y tres.

P.A.,

BAD ORIGINAL

FIG. 3

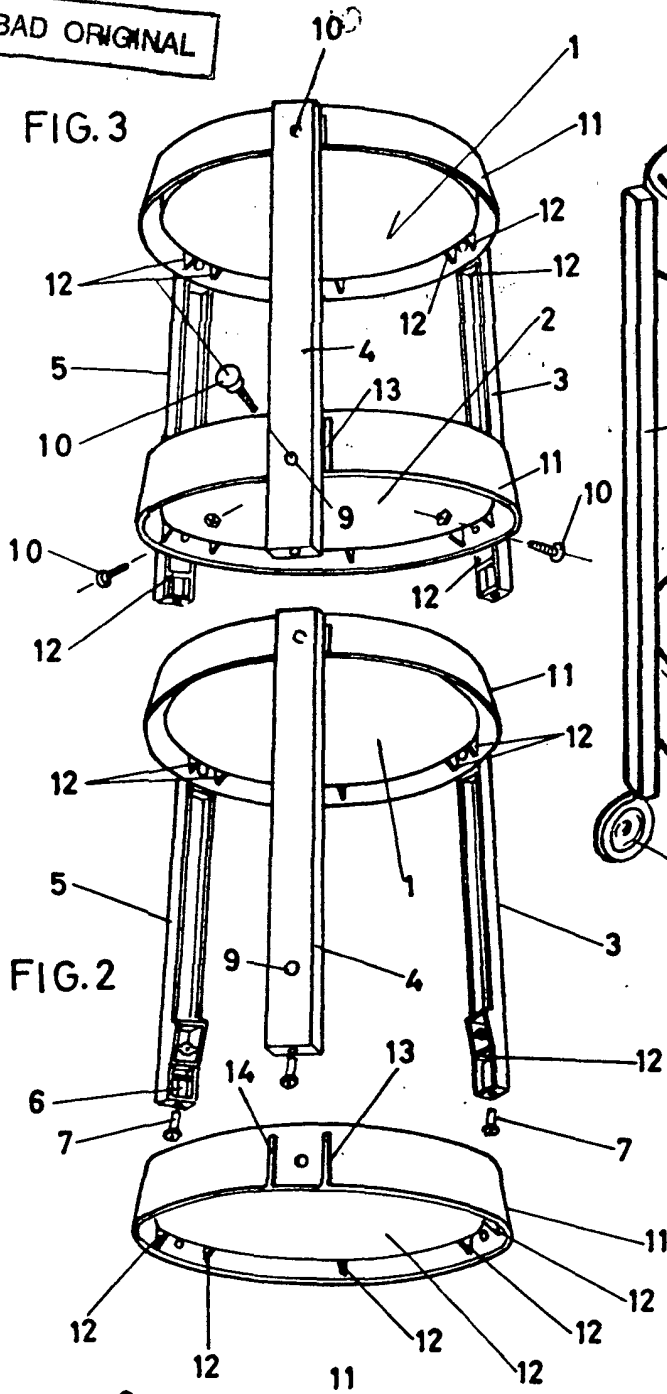


FIG. 2

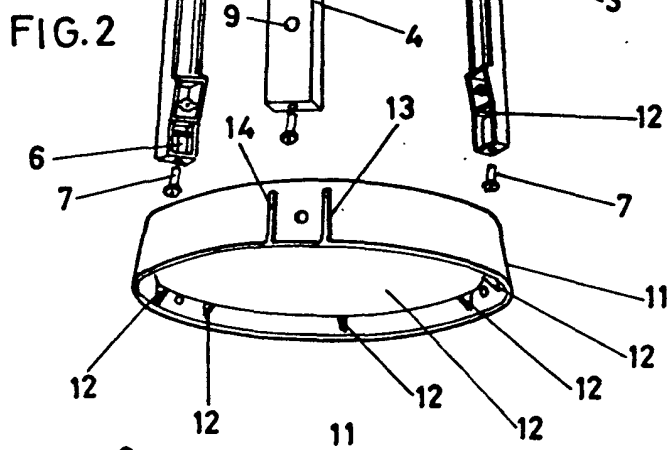


FIG. 4

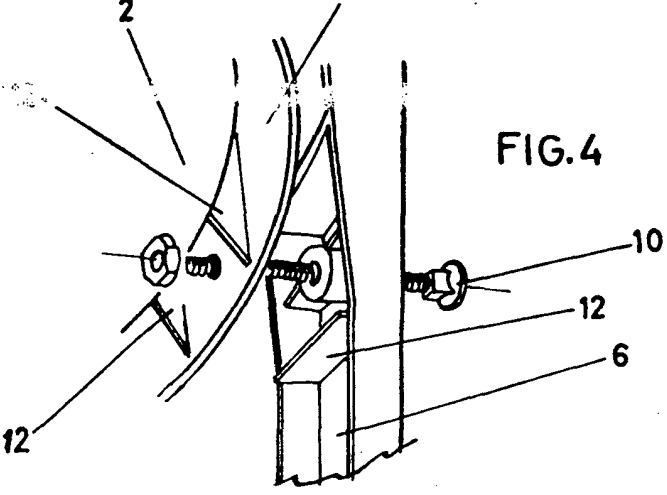
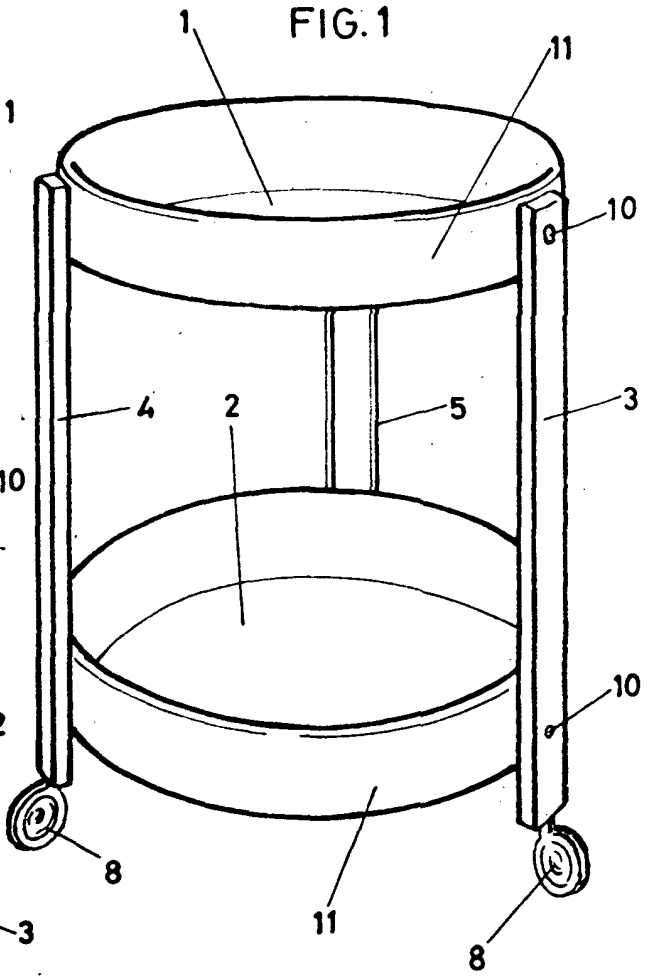


FIG. 1



Madrid Junio 1973
P.p.

Escala variable