



192565

MEMORIA DESCRIPTIVA

correspondiente a la solicitud de concesión de un.....

MODELO DE UTILIDAD

SOLICITANTE: D. JESUS M^a NAVIO DE LAS TORRES.

RESIDENCIA: Bravo Murillo, 34 -MADRID-

ENUNCIADO: "SERVILLETERO PERFECCIONADO".

Prioridad: Patente n.º del



1 La presente memoria descriptiva tiene como fin la declaración
del objeto sobre el que ha de recaer el privilegio de explotación indus-
trial y comercial exclusivo en el territorio nacional de un Modelo de -
Utilidad, de acuerdo con la vigente Legislación, que como el enunciado
5 indica se trata de "SERVILLETERO PERFECCIONADO".

El modelo se refiere a un servilletero de los del tipo utili-
zado en los bares y usos similares en los que las servilletas pueden -
ser de mayor tamaño e ir apiladas una sobre la otra sin solapado alguno.

10 Como ya se ha dicho con el nuevo servilletero se pueden utili-
zar servilletas de tamaño mayor al utilizado en la actualidad y de ma-
yor grosor, al poder doblarse de forma especial y no tener que ir sola-
padas unas a otras para que su fácil extracción, ya que su configura-
ción y dispositivos internos hace que una punta de la referida serville-
ta esté siempre visible, con lo que se puede jalar de ella y extraerla
15 quedando la siguiente de la misma manera.

20 Todo ésto se consigue al tener el servilletero un cuerpo hue-
co laminar con una gran abertura o boca en su parte superior, con un re-
borde periférico de tope, sobre el que permanecen continuamente presio-
nadas las servilletas, apiladas unas sobre otras, al estar requeridas -
por una placa ligeramente convexa unida a un fleje o elemento elástico
que se apoya sobre la base del servilletero, la cual presenta, a su vez
la posibilidad de ser separada para poder recargarle de servilletas o -
solucionar algún problema surgido en su interior.

25 Para comprender mejor la naturaleza del presente invento en
el plano adjunto hacemos una representación esquemática de su utiliza-
ción no siendo en absoluto limitativa y susceptible por ello de las mo-
dificaciones accesorias que no alteren las características esenciales.

30 La figura 1 es una vista en alzado longitudinal del serville-
tero.

La figura 2 representa una vista en planta, correspondiente -
a la figura 1, en la que se aprecia la boca y el pico de la servilleta



1 del que se ha de tirar.

La figura 3 es una vista en alzado, idéntica a la de la figura 1, seccionada según I-I.

En ellas se aprecian los detalles siguientes:

- 5
- 1.- Cuerpo del servilletero.
 - 2.- Base o placa cierre.
 - 3.- Boca.
 - 4.- Servilletas.
 - 5.- Pico visible de la servilleta.
 - 10 6.- Placa de presión.
 - 7.- Fleje o elemento elástico.
 - 8.- Borde periférico.
 - 9.- Aleta periférica de la base.

15 El servilletero preconizado por el invento consta de un cuerpo (1) de planta elíptica o similar, conformado por una lámina cuya base está libre y se puede cerrar mediante la placa (2), la cual se ajusta por presión, gracias a la aleta periférica (9), a las paredes del cuerpo (1). En la parte superior del referido cuerpo (1), de configuración convexa, existe la boca (3), de gran amplitud y rodeada por el borde de periférico (8).

20

En el interior del cuerpo (1) se colocan las servilletas (4) apiladas una sobre otra, de tal manera que por la boca (3) aparezca visible la primera de ellas y el pico (5) proporcionado por su doblez especial. Estas servilletas (4) permanecerán presionadas contra el borde (8), interiormente, al ser requeridas por la placa de presión (6), ligeramente curvoconvexa, con el fin de ayudar a que el pico (5) sobresalga ligeramente de la boca (3).

25

Con el fin de que la placa (6) pueda presionar sobre las servilletas (4), en su reverso presenta, fijado, el fleje o elemento elástico (7), formado por una lámina en ángulo obtuso cuyos extremos redondeados se apoyan sobre la base (2).

30



1 ángulo obtuso, unido por su vértice y fijado sólidamente; porque dicho -
fleje presenta sus extremos ligeramente curvados hacia arriba con el fin
de que al apoyarse en la placa de cierre del conjunto pueda deslizarse -
suavemente al ser presionado.

5 3ª.- SERVILLETERO PERFECCIONADO, en todo de acuerdo con la pri-
mera reivindicación, caracterizado porque se prevé que la placa base pre
senta unos orificios por los cuales se pueda fijar bien en posición hori
zontal o en posición vertical en una pared.

4ª.-"SERVILLETERO PERFECCIONADO".

10 Según queda sustancialmente descrito en la presente memoria que
consta de cinco hojas mecanografiadas por una sola cara, acompañada de -
sus correspondientes dibujos.

Madrid, 15 de Junio de 1.973

El Agente Oficial,
MIGUEL FERNANDEZ LOAYSA
P. P.

15

20

25

30

Fig. 1

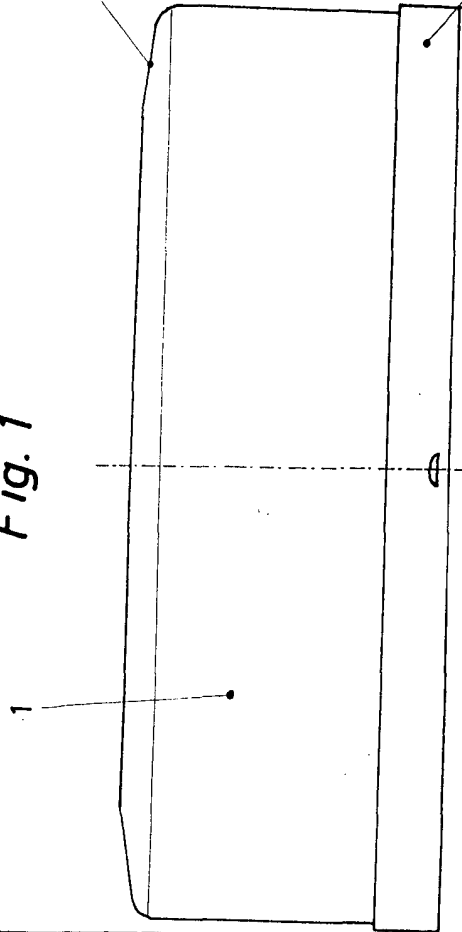


Fig. 2

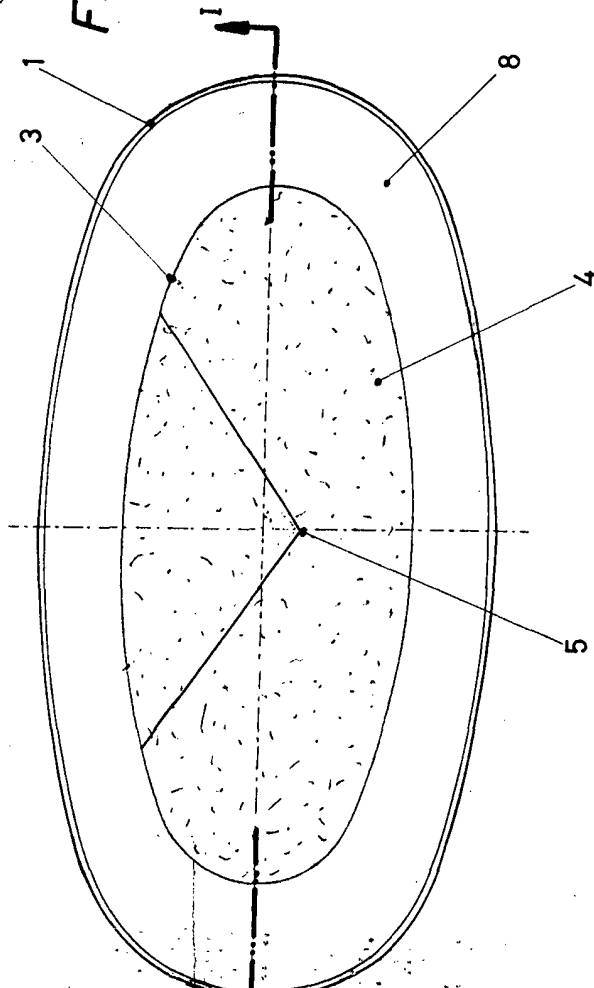
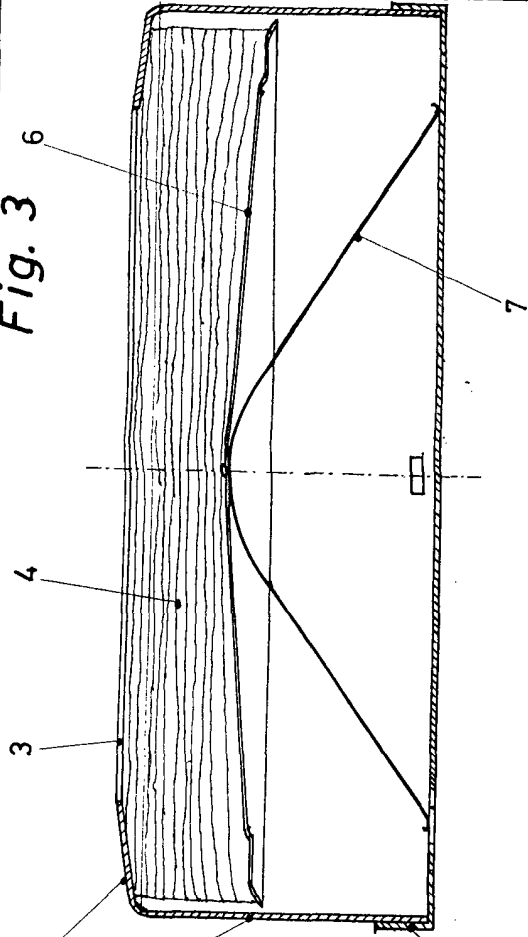


Fig. 3



Escala variable
 Madrid 15 JUN. 1973
 El Agente Oficial
 MIGUEL FERNANDEZ LOAYSA
 P. P.