

1075



192268

Int. B 42 F

MODELO DE UTILIDAD

por 20 años

por "FICHERO COMPONIBLE", a favor de D. Salvador PIQUER Robles, de nacionalidad española, domiciliado en BARCELONA - San Antonio M<sup>a</sup> Claret, 111, 2<sup>a</sup> 3<sup>a</sup>.

=====

MEMORIA DESCRIPTIVA

El presente Modelo de Utilidad se refiere a una caja de estructura adecuada para ser utilizada como fichero, pudiendo servir asimismo para contener objetos de distintas clases. La nueva caja se caracteriza por ser de estructura laminar y obtenerse a base de piezas elementales hechas de cartulina, cartón, plástico o similar, troqueladas para darles su forma periférica y rectas de doblado, asociándose las diferentes piezas para constituir en conjunto la caja en cuestión.

5. ser de estructura laminar y obtenerse a base de piezas elementales hechas de cartulina, cartón, plástico o similar, troqueladas para darles su forma periférica y rectas de doblado, asociándose las diferentes piezas para constituir en conjunto la caja en cuestión.

10. El fichero o contenedor que resulta del montaje indicado posee estimables cualidades estéticas y de resistencia mecánicas, por lo cual será de utilidad en casos de ficheros de consulta medianamente frecuente y para contener objetos de diversas clases.

15. Para facilitar la explicación, se acompaña a la



presente memoria unos dibujos en los que se ha representado, a título de ejemplo ilustrativo y no limitativo, un caso de realización de un fichero componible, según los principios de las reivindicaciones.

5. En los dibujos:

La figura 1 es una vista en desarrollo de los componentes de la parte móvil del nuevo fichero componible, y la figura 2 presenta el desarrollo de las partes constitutivas de la caja envolvente y alojadora de la anterior.

La figura 3 constituye un despiece de los componentes del fichero componible que se describe, representados una vez constituidos a base de los elementos mostrados en las figuras anteriores, antes de su acoplamiento.

La figura 4 representa un fichero terminado, obtenido a base de los componentes descritos.

Los elementos designados con números en los dibujos corresponden a las partes siguientes:

20. -1-, cara del primer componente del fichero, que constituirá la parte frontal o delantera del mismo, prolongándose superiormente en la cara -2-, estrecha, formante del borde superior, y en la -3-, destinada a quedar oblicuamente en la parte interna de la primera, apoyada mediante su extensión -4- y la pestaña -5- en el fondo de la caja, definido por la cara -7- que, en su parte posterior, constituye la cara trasera -8-, prolongada superiormente en un marco determinante de la cara superior de la caja, formante de los lados longitudinales -9- y -10-
30. y, junto a la cara posterior, de la extensión -11-, que



mediante la pestaña -12- se apoya sobre la base -7-; el extremo delantero de la cara superior forma la -13-, que quedará en contacto con la superficie interna de la cara -1- y posee un orificio -14- que se corresponderá con el

5. -6- de dicha primera cara; las piezas -15- y -16-, rectangulares y alargadas, poseen pestañas periféricas -17- y -18- en sus lados mayores y constituirán las caras laterales del cuerpo móvil del fichero, a modo de caja deslizante.

10. La caja envolvente del cuerpo anterior queda definida por las caras -19-, trasera y -20- y -21-, laterales, formantes de una sola pieza y provistas en sus lados paralelos y libres de pestañas -22- -23- y -24-, respectivamente; -25- y -26- son pestañas-solapas de refuerzo de los bordes libres de las caras -20- y -21-;

15. las bases de la caja envolvente el cuerpo móvil se constituyen a base de dos componentes idénticos, que constan cada uno de ellos, de dos caras -27- y -28-, idénticas, de dimensiones correspondientes a la base -7- del fichero,

20. estando separadas por la doble línea de flexión -29- que permitirá, al ser practicada, constituir aquellas bases en forma de dobles caras.

El acoplamiento entre los componentes de la estructura descrita se asegurará ventajosamente con un adhesivo que mantenga unidas las pestañas derivadas lateralmente de aquellas caras a los bordes de las caras conjugadas.

25.

El frontal -1- del cuerpo móvil poseerá ventajosamente un tarjetero -30- en el que se introducirán piezas con inscripciones.

30.



Todo cuanto no afecte, altere, cambie o modifique la esencia del fichero descrito, será variable a los efectos del actual Modelo.

N O T A.

5. Se reivindica como objeto de este registro por Modelo de Utilidad:
- 1.- Fichero componible, caracterizado esencialmente por estar constituido por dos cuerpos asociados, uno de los cuales constituye una caja contenedora de configuración paralelepipedica, aplanada, abierta por su base superior, que presenta forma de marco rectangular, en tanto que su cara lateral delantera es de mayor altura y posee un orificio de sujeción a efectos de tiro, mientras que el segundo cuerpo queda constituido por una caja paralelepipedica, de bases correspondientes en forma y tamaño a la del primer cuerpo y altura correspondiente a la de la cara delantera de éste, el cual se introducirá por deslizamiento en el segundo, quedando contenido y protegido en él, estando constituidos los dos cuerpos descritos por la asociación de elementos de estructura laminar y semirrígida, de anchuras conjugadas, de manera que el primer cuerpo se define a base de una pieza rectangular y alargada, provista de líneas de doblado que definen, además de la cara frontal mencionada, ventajosamente provista de un tarjetero para señalización, una doble línea en la parte superior de aquélla, determinante de su borde de separación con una prolongación interior a la caja de altura levemente superior a la correspondiente a la diferencia entre la altura de la cara frontal y el cuerpo de la caja contenedora, prolongándose dicha cara interna,



que quedará oblicua en el montaje de la estructura, en una zona rectangular que quedará introducida en la caja y apoyada sobre el fondo de ésta mediante una pestaña terminal, derivándose la arista inferior de la cara frontal

5. en la cara básica inferior y ésta en la cara lateral posterior, prolongada a su vez en el marco que define la base superior y posee una abertura central, cuyo lado posterior define una solapa de apoyo mediante una pestaña terminal, sobre el fondo de la caja, en tanto que la parte

10. delantera de su lado delantero forma una solapa destinada a quedar en contacto con la superficie interna de la cara frontal y posee un orificio en correspondencia con el de ésta, quedando definidas las caras laterales mayores mediante sendas piezas rectangulares y alargadas

15. dotadas de pestañas en sus lados mayores, destinadas a quedar en contacto con el fondo de la caja y con los lados paralelos de la base superior de la misma.

2.- Fichero componible, según la reivindicación anterior, caracterizado porque el cuerpo envolvente del

20. finido en la primera reivindicación queda constituido por tres piezas, una de las cuales consiste en las dos caras laterales mayores y en la posterior, dotadas todas ellas de pestañas en sus lados superiores e inferiores, y las dos últimas en pestañas de refuerzo de sus lados delanteros,

25. en tanto que las otras dos piezas definen respectivamente las bases de la caja ortoédrica y están formadas por dos caras rectangulares idénticas, separadas por una zona de pequeña anchura definida por dos líneas transversales de doblado, destinándose dichas dobles caras a su

30. sujeción a las pestañas derivadas de las laterales.



Sean cuales fueren las circunstancias que concurran en la esencialidad del Modelo de Utilidad definido en las anteriores reivindicaciones, cuyo objeto es:

3.- "FICHERO COMPONIBLE".

5. Consta la presente memoria de seis hojas foliadas, mecanografiadas por una sola cara y de los dibujos unidos a la misma.

Barcelona, 26 MAY. 1973

P.A. de D. Salvador PIQUER Robles,

ALFONSO DURÁN  
p. p.



Fdo.: Luis Durán Benjón

FE/im.

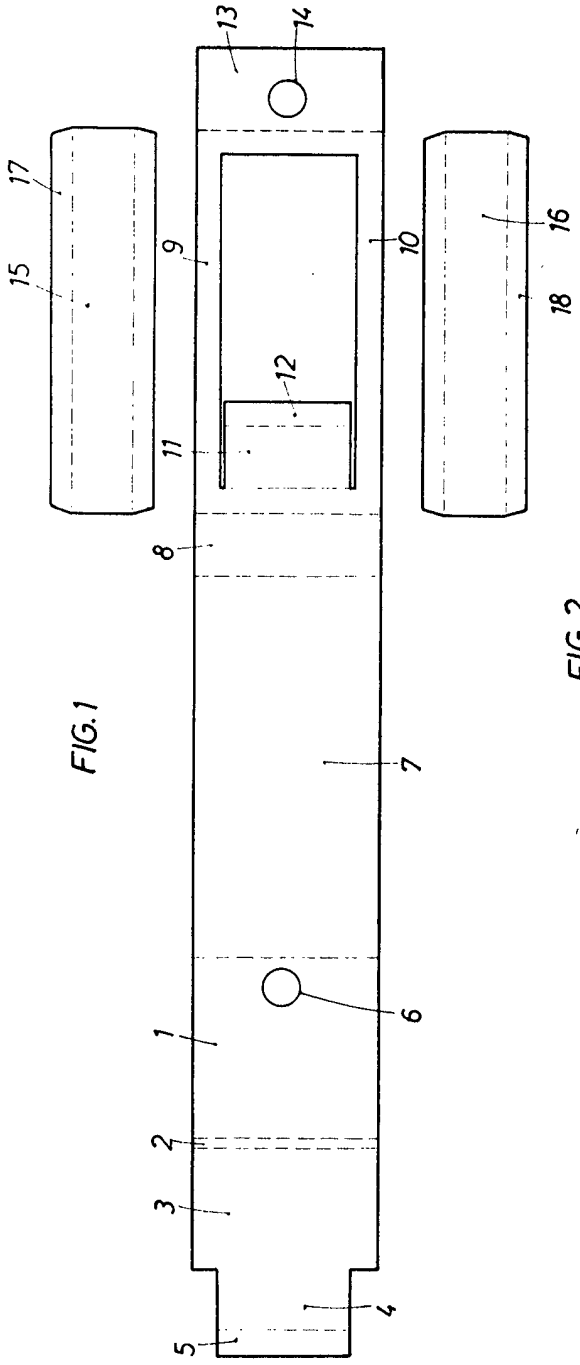
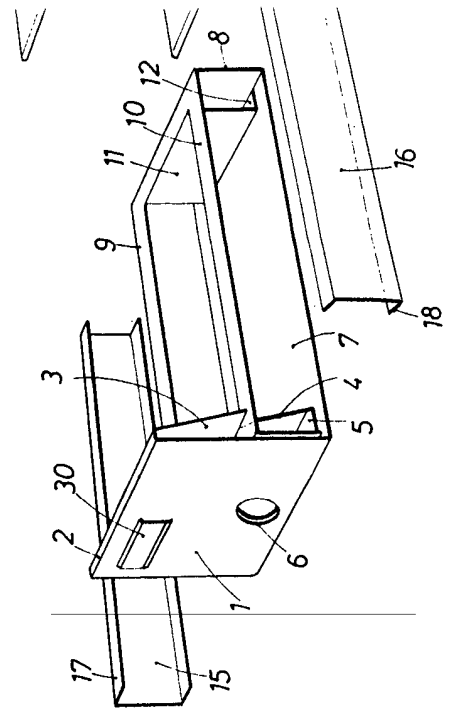
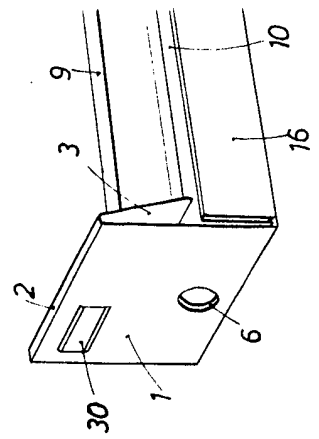
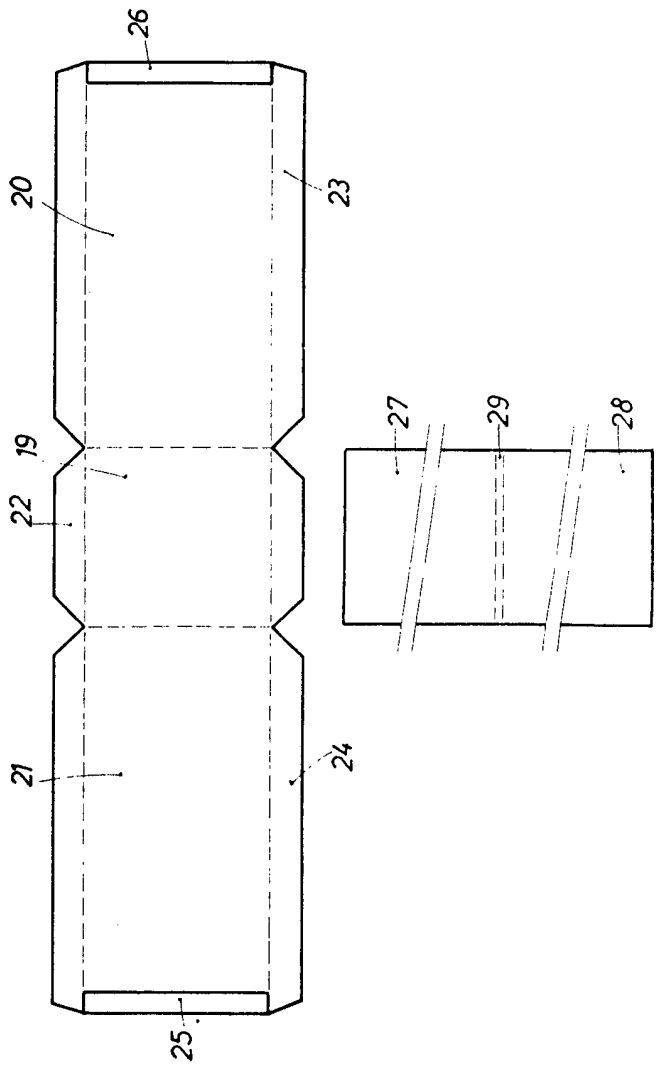


FIG. 2



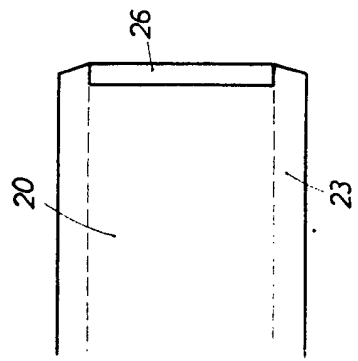
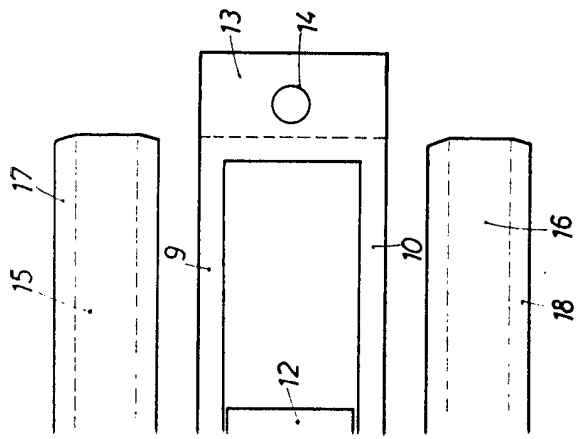


FIG. 4

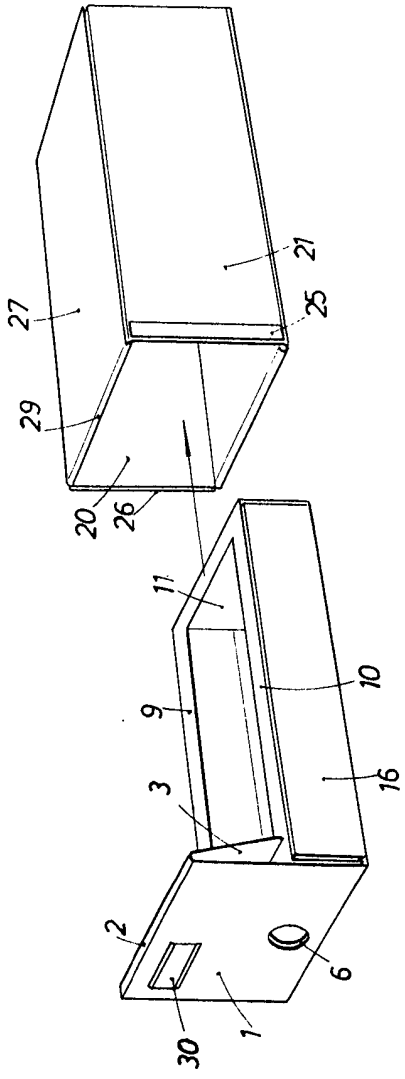
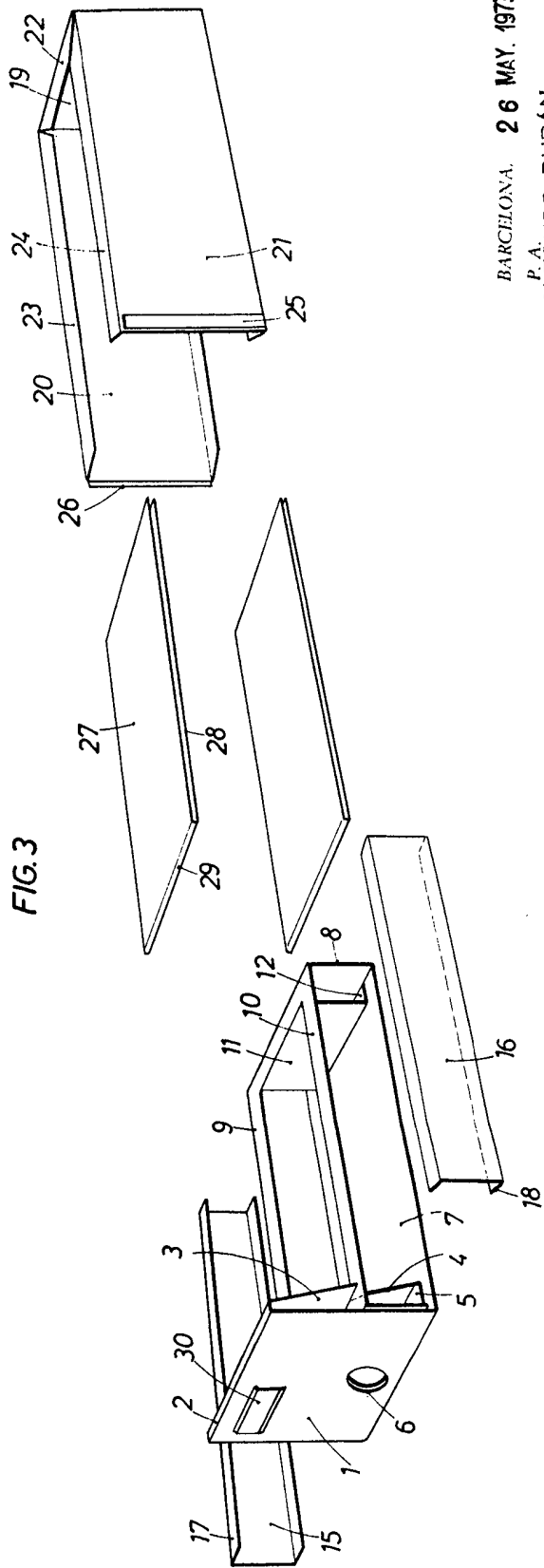


FIG. 3



BARCELONA. 26 MAY. 1973

P. A. ALFONSO DURÁN P. P.

Fdo.: Luis Durán Beneyto