

192194

LE/av
S/Ref. ST 4456

N/Ref. OG. 27.231/mc.



B65D

MODELO DE UTILIDAD

M E M O R I A D E S C R I P T I V A

S o b r e:

" B O D E G A M O N T A B L E "

Solicitante: La compañía italiana FORNACI PIETRO BIASCA &
FIGLI S.p.A., domiciliada en: Piazza Matteotti
20 - BERGAMO (Italia).



La presente invención se relaciona con una bodega montable constituida por una serie de cuerpos tubulares destinados a sostener las botellas.

5. Como es sabido, las botellas de vino se conservan preferentemente en una posición ligeramente inclinada que, entre otras cosas, favorece también la sedimentación uniforme del inevitable depósito, presente especialmente en los vinos añejos. Para conservar las botellas en esta posición, ya sea en grandes bodegas o bien en pequeñas de uso privado, ha de recurrirse de ordinario a estanterías debidamente configuradas de manera que permitan dicha posición ligeramente inclinada de las botellas.

10. La presente invención se propone realizar, con medios sencillos y económicos, una bodega o pared portabotellas constituida por elementos tubulares capaces de dar la deseada inclinación a las botellas dispuestas en la misma.

15. La bodega montable según la presente invención se caracteriza porque comprende sustancialmente una serie de cuerpos tubulares, constituidos preferentemente por elementos tubulares unidos entre sí dos a dos y colocados sobre un soporte dotado de la deseada inclinación, estando achaflanados estos elementos tubulares en sus extremos con un ángulo predeterminado.

20. Se comprenderá mejor la innovación con referencia a la adjunta lámina de dibujos, en la que:

25. La figura 1 muestra una vista lateral de un cuerpo tubular que constituye un componente de una bodega o pared portabotellas según la invención.

30. La figura 2 muestra una vista en perspectiva del mismo cuerpo tubular de la figura 1; y



La figura 3 muestra un ejemplo de una pequeña bodega montable según la presente invención.

Como puede verse en los dibujos, y en particular en las figuras 1 y 2, los cuerpos tubulares 1 que se emplean para la realización de una bodega montable o pared portabotellas según la innovación están constituidos por una serie de elementos tubulares, preferentemente dos, adosados y unidos entre sí. Los elementos tubulares que forman los cuerpos 1 presentan exteriormente una serie de tiras longitudinales en relieve 2 y están achaflanados en sus extremos con un ángulo predeterminado.

Combinando entre sí una serie de cuerpos tubulares 1 y disponiéndolos adecuadamente sobre un soporte básico ya inclinado, se obtiene una pequeña bodega o pared portabotellas en la que las botellas asumen la deseada posición inclinada. Como puede observarse en la figura 3, el ejemplo de bodega ilustrado está constituido por una serie de cuerpos tubulares según las figuras 1 y 2, que se disponen sobre un soporte 3, que en este caso hace también de armadura. En la parte posterior de la bodega ilustrada en la figura 3 se dispondrá evidentemente un apoyo constituido por montantes que parten del soporte básico, pero que en el caso de una pared portabotellas estará constituido por el mismo muro contra el cual se apoya la serie de elementos tubulares, pudiendo ser sustituido en este último caso el soporte 3 por una base inclinada de mampostería. Para los fines de la presente innovación es esencial que los cuerpos tubulares 1 estén constituidos por elementos tubulares achaflanados en sus extremos. En efecto, la deseada inclinación de los elementos tubulares combinados entre sí y por consiguiente la inclinación de las



botellas, se obtiene sólo si tales elementos tubulares están achaflanados. En caso contrario, como puede verse en la práctica, no es posible construir una bodega o pared portabotellas con elementos tubulares dispuestos sobre un soporte básico inclinado, puesto que después de algunas filas de elementos tubulares, éstos sobresaldrían unos respecto a otros, formando por consiguiente una pared frontal que ante todo no resulta lisa y que al cabo de poco tiempo perdería su verticalidad.

5.

10.

N O T A

El Modelo de Utilidad, que se solicita por veinte años, para España, de acuerdo con la vigente Legislación, deberá recaer sobre: "BODEGA MONTABLE", según las características esenciales de las siguientes:

15.

R E I V I N D I C A C I O N E S

1ª.- Bodega montable, caracterizada porque comprende sustancialmente una serie de cuerpos tubulares portabotellas y una base de partida inclinada, en la que dichos cuerpos tubulares portabotellas están constituidos por elementos tubulares agrupados entre sí y con extremos sesgados

20.

2ª.- Bodega montable, según la reivindicación 1ª, caracterizada porque la citada base inclinada está constituida por una armadura de hierro que presenta unos montantes capaces de mantener lateralmente en posición los cuerpos tubulares y de asegurar su apoyo en correspondencia con su extremo posterior.

25.

3ª.- Bodega montable, según la reivindicación 1ª, caracterizada porque la citada base inclinada es de mampostería y porque el apoyo para el extremo posterior de los cuerpos tubulares está constituido por una pared ya existente.

30.



4ª.- "BODEGA MONTABLE".

Según queda sustancialmente descrito en la presente Memoria Descriptiva que consta de cinco hojas, escritas a máquina por una sola cara y acompañada de dibujos.

5.

. Madrid, 6 JUN. 1973

FORNACI PIETRO BIASCA & FIGLI S.p.A.

P.P.

FRANCISCO GARCIA CABRERIZO
P.P.

Firmado: M.ª Dolores Torquera

10.

192194

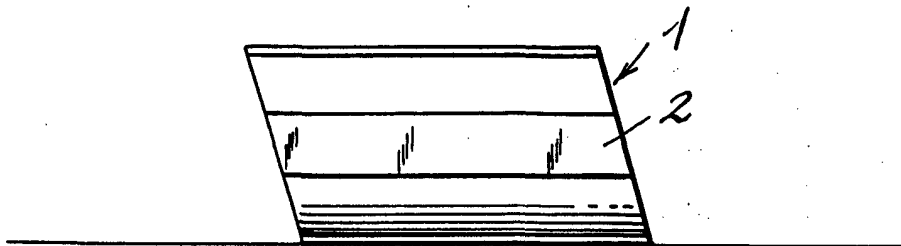


Fig. 1

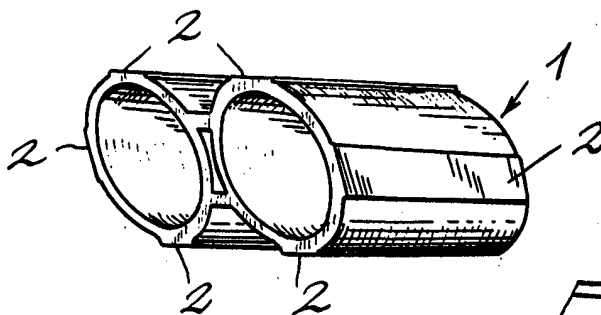


Fig. 2

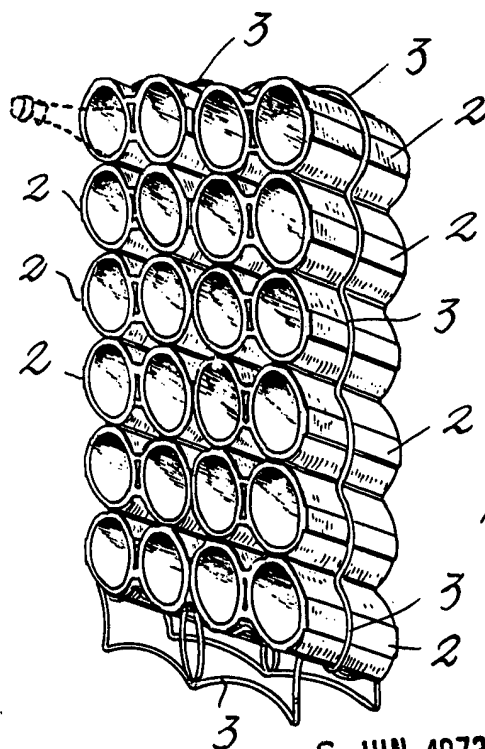


Fig. 3

Madrid, 6 JUN. 1973
FORNACI PIETRO BIASCA & FIGLI S.p.A.
P.P.

FRANCISCO GARCIA CABRERIZO
P.P.

Firmado: M.ª Dolores Jorquera

Escala variable