

10-9-73

192144



Int. Cl.:

A47B

M O D E L O

D E

U T I L I D A D

por "ESTANTE PERFECCIONADO", a favor de Don VICENTE ORTIS ESTELLE, de nacionalidad española, con domicilio en BADALONA (Barcelona), calle Zumalacárregui, 52.

= . =

#### MEMORIA DESCRIPTIVA

El presente modelo de utilidad se refiere a un estante perfeccionado.

5. En la invención, se ha ideado un estante especialmente destinado para expositores y similares, el cual presenta unas peculiaridades que lo hacen ventajosamente práctico con respecto a otras realizaciones conocidas para fines análogos, aportando además las precisas condiciones por las que se logra reducir su precio de coste, puesto que permiten la simplificación de su fabricación, al obtenerse dicho estante a partir de una pieza única, mediante un trabajo de prensa, no requiriéndose soldaduras, lo cual mejora considerablemente el aspecto estético del estante.
- 10.



- En líneas generales, el estante objeto de la presente invención, se caracteriza por el hecho de estar constituido por una sola pieza, formada por una chapa troquelada, que presenta una superficie rectangular dotada de dos bordes longitudinales, anterior y posterior, doblados en "U", y dos bordes extremos, relativos a sus lados menores, doblados a escuadra con respecto al plano general del estante. Estos bordes constituyen sendas cartelas provistas de una dobléz a escuadra de refuerzo, que se proyecta sobre el plano del estante en posición paralela y adyacente al borde posterior del mismo.

- Este refuerzo presenta en la proximidad de su arista unos ojales rectangulares a lo alto a través de los cuales asoman sendos ganchos pertenecientes a una única pieza de chapa, unida a la cartela por puntos de soldadura.

- Con el fin de facilitar la explicación, se acompaña a la presente memoria descriptiva de una lámina de dibujos en la que se ha representado un caso de realización que se cita a título de ejemplo.

En los dibujos:

- La figura 1, es una vista parcial en planta y en desarrollo de la pieza integrante del estante.

La figura 2, muestra una vista parcial en perspectiva del estante, según el modelo.

- La figura 3, corresponde a otra vista similar del mismo, desde otro ángulo.

- Haciendo referencia a las figuras, se aprecia en su realización un estante constituido por una pieza única -1-, de chapa, la cual presenta una superficie principal -2-, constitutiva del plano del estante. Esta superficie está marginada por sus bordes anterior y posterior por sendas pestañas en



- "U" -3- y -4-, que en cooperación con las cartelas -5-, integran un cajado contenedor de los productos a exponer. Estas cartelas presentan una embutición de refuerzo -6-, y un refuerzo -7- a escuadra, dotado de ojales rectangulares -8-, para paso de los ganchos -9-, pertenecientes a la pieza -10-, unida a la cartela adyacente por puntos de soldadura.

- El modelo, dentro de su esencialidad, puede ser llevado a la práctica en otras formas de realización que difieran en detalle de la indicada a título de ejemplo en la descripción y a las cuales alcanzará igualmente la protección que se recaba. Podrá, pues, construirse en cualquier forma y tamaño, con los materiales más adecuados, por quedar todo ello comprendido en el espíritu de las reivindicaciones.

= . =

15.

N O T A

Descrito el objeto y utilidad de la presente invención, lo que se declara como no divulgado ni practicado en España, comprende las siguientes reivindicaciones:

20. 1ª.- Estante perfeccionado, caracterizado esencialmente por el hecho de estar constituido por una sola pieza formada por una chapa metálica troquelada, la cual presenta una superficie rectangular correspondiente al plano general del estante, dotada de dos bordes longitudinales, anterior y posterior, doblados en "U", y dos bordes extremos, relativos a sus lados menores, doblados rectos a escuadra con respecto al plano del estante, constituyendo estos bordes sendas cartelas provistas de una doblez a escuadra que forma un refuerzo que se proyecta sobre el plano del estante, quedando en posición paralela y adyacente al borde posterior del mismo, y previéndose
- 25.
- 30.

192144

- 4 -

5



en este refuerzo y en la proximidad de su arista, unos oja-  
les rectangulares a lo alto, alineados en la vertical, a  
través de los cuales asoman sendos ganchos pertenecientes a  
una pieza única de chapa unida a la cartela por puntos de  
soldadura.

5.

2ª.- Estante perfeccionado.

Según se describe y reivindica en la presente memo-  
ria descriptiva que consta de cuatro hojas foliadas y escri-  
tas a máquina por una sola de sus caras, acompañadas de los  
dibujos reglamentarios.

10.

Madrid, a 5 JUN. 1973

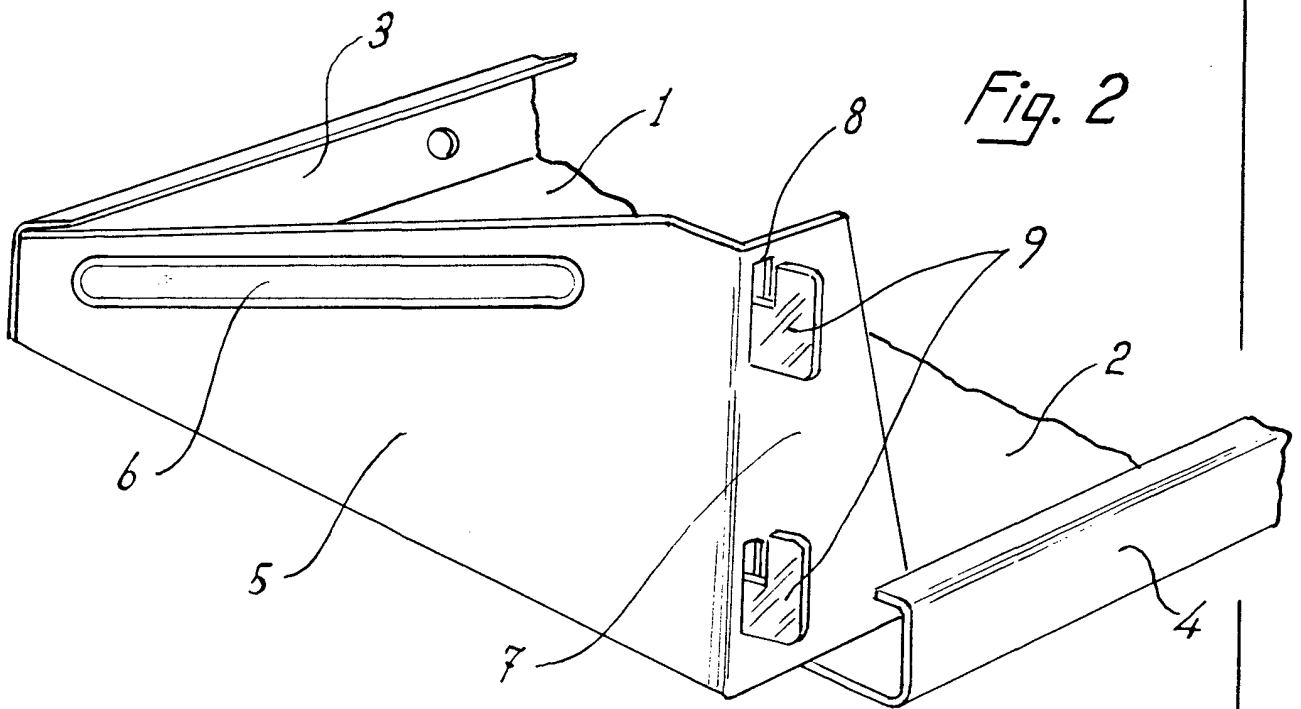
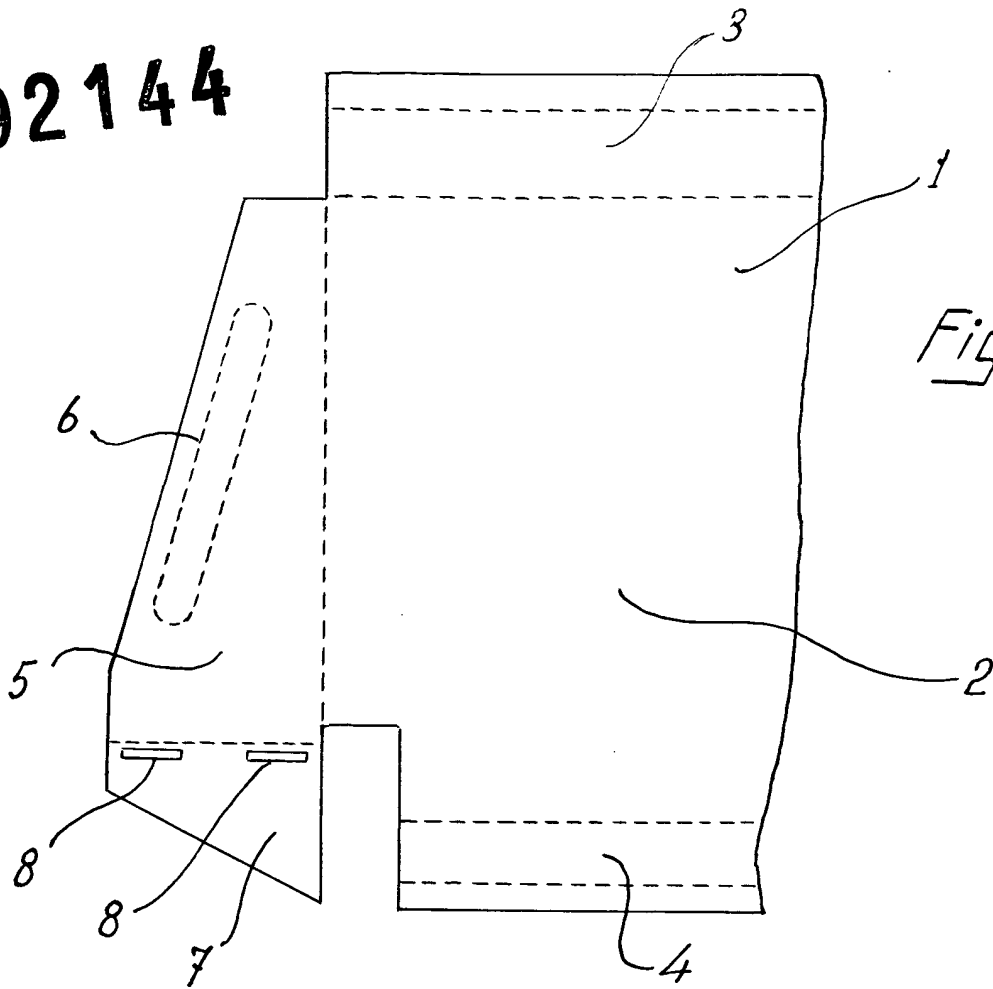
p. a. JAIME ISERN

P. P.

192144



15



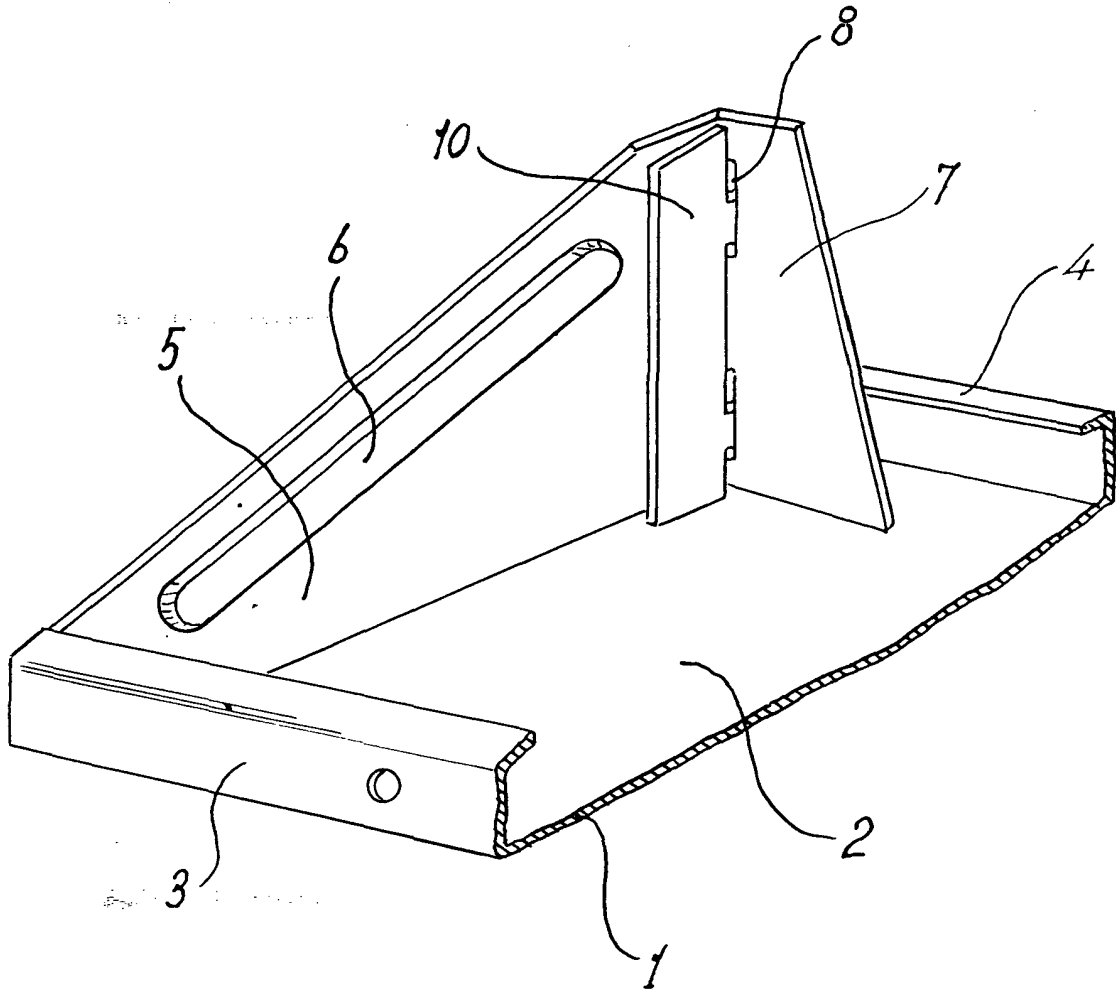
Madrid, 5 JUN. 1973

p.o. JAIME ISERN  
P. P. *[Signature]*

192144



Fig. 3



Madrid, 5 JUN. 1973

p.a.

JAIME ISERN

P. P.