

7475

1920 09

30



73

M E M O R I A      D E S C R I P T I V A

que se acompaña a la solicitud de una

M O D E L O      D E      U T I L I D A D

-----

A favor de D. ALFONSO COVACHO LOPEZ, denacionali-  
dad Española, residente en Madrid, calle de Pedro He-  
redia n° 8, por ?

" C A R P E T A "

-----

Cada día se llega mas a una total unifor-  
midad y normalizacion de los objetos de todo orden,  
con lo que se consigue, ademas del abaratamiento de  
ellos, por su fabricacion en serie , la adecuacion  
del uso de los mismos en cada momento y caso. Asi

7-75



10

con la carpeta que ahora nos ocupa hemos conseguido un uso amplio de la misma para trabajo y archivo, con lo que ademas de una gran comodidad y seguridad de alojamiento, se consiguen otras ventajas como son la de ser susceptible de adecuarse perfectamente a "dossiers" de distintos volúmenes, tanto para su conservación en archivo, como para su uso comun como portafólios.

15

Conciderne el presente registro de Modelo de Utilidad, como ya hemos indicado, sobre una carpeta de especiales características que se hace merecedora del privilegio de explotación exclusiva.

20

En esencia esta compuesta de dos piezas independientes, de constitucion organica distinta pero concebidas para que mediante el entronque de ambas se forma un todo de gran utilidad.

25

De una parte, la portada queda formada por una superficie rigida de la que por una arista se prolonga una lengüeta mas flexible, con identicas características estructurales que la portada, y de otra la tapa formada por una superficie laminar rigida de doble cuerpo abierta por una arista con lo que se determina una bolsa, en la que se introducira la lengüeta de la portada con lo que se conformara un lomo de extension variable.

30

35

Por las tres aristas restantes de esta tapa se ha previsto sendas prolongaciones que determinan solapas, previendo la superior e inferior dotadas de un sistema de retencion por contacto al incidir un tirante de la superior sobre una superficie tra-



tada al efecto de la sobapa inferior.

40 El ajuste o cierre del conjunto se efectua a partir de un tirante central prolongacion de la lengüeta que conforma el lomo, y que asomara por una ranura al efecto de la arista contraria a la boca de la bolsa por donde se introduce esta, enganchando definitivamente en una hebilla prevista en la arista libre de la portada.

45 Para la mejor comprension del objeto descrito, adjunto a la presente solicitud se acompaña una hoja de dibujos, en la que a simple titulo de ejemplo, no limitativo, se representa una forma preferente de realizacion, susceptible de todas aquellas variaciones de detalle que no supongan alteracion  
50 fundamental de las características esenciales de la misma.

En dichos dibujos sus figuras representan como sigue:

55 **Figure 1.-** Vista en planta de la portada en conjunto.

**Figura 2.-** Vista en planta, de conjunto de la contratapa.

**Figura 3.-** Vista en planta del conjunto montado.

60 A continuacion, y con referencia a los dibujos señalados, se efectuara una detallada descripcion de los componentes, con referencia a los valores numericos con que cada una de sus partes han sido dotadas.

65 El conjunto de la portada queda constitui-



70

do por una pieza sin solución de continuidad en la que se diferencian dos partes tapa -1- y lomo -2-, en la arista libre de este se acomoda la cinta de amarre -3- del conjunto, que coincidirá en situación en el plano con una hebilla -4- de la arista contraria de la portada -1-.

75

La tapa contraria -5- queda constituida por una superficie laminar de idénticas características estructurales que la portada -1- comportando además una doble tapa abierta por una arista -6- que determina una bolsa donde es susceptible de alojarse la lengüeta -2-, previniéndose en la arista contraria de esta parte -5- una ranura para salida -7- del tirante de amarre -3- .

80

Esta lámina -5- rígida, queda prolongada por las tres aristas restantes por tres superficies flexibles -8-, -9- y -10- que conforman las solapas, estando dotadas de un sistema de sujeción por presión o contacto, y así una de ellas presentará una zona -11- coincidente con un tirante -12- de la enfrentada debidamente tratada, con lo que se consigue un perfecto acomodo del dossier de distintos volúmenes.

85

90

La parte interior de la tapa presenta un gran tarjetero -13- transparente capaz de alojar un índice completo del contenido.

95

En el lomo, en su parte exterior y en la portada, igualmente exteriormente, presenta sendos tarjeteros transparentes con lo que se facilita la labor de archivo y posterior localización en su momento determinado.

7775

192509

- cinco -


30



1002      **Descrita suficientemente la naturaleza y el alcance de la Invencion, asi como la forma de llevarla a la practica, se hace mencion expresa, de que cualquier modificacion tanto de forma como de materiales y dimensiones, o de cualquier otra que no afecte a la esencialidad del invento, quedara incluida dentro de la presente solicitud, conforme y al amparo del vigente Estatuto que rige sobre Propiedad Industrial.**

105              **Por ultimo, se declaran de novedad en todo el Territorio Nacional las siguientes particularidades características sobre las cuales ha de recaer la CONCESION del privilegio de MODELO DE UTILIDAD que se solicita.**

110              **R E I V I N D I C A C I O N E S**



115              **PRIMERA.- Por "CARPETA", caracterizada por constituirse a partir de dos piezas independientes y perfectamente diferenciadas, determinando cada una de ellas las tapas del conjunto. La portada propiamente dicha queda constituida a partir de una pieza rigida que se prolonga en una lengüeta de idénticas características estructurales de material flexible o semi-rigido y que conforma el lomo del conjunto .**

120              **SEGUNDA.- Por " CARPETA ", según reivindicación primera, caracterizada porque la tapa contraria queda constituida por un doble cuerpo del mismo material que la portada y de la misma constitución dimensional, estando las dos láminas superpuestas y unidas por su periferia a excepción de una de sus**

125



precisamente la consecuente con la prolongacion laminar que determina el lomo, quedando una bolsa donde se introduce este, quedando asi a la espera de alojar "dosiers" de distintos volumenes.

130

TERCERA.- Por " CARPETA ", segun precedentes reivindicaciones, caracterizada tambien porque la tapa o contraportada queda prolongada por las tres aristas cerradas por sendas lenguetas de material flexible que forman las solapas, previniendose en las dos enfrentadas, un sistema de retencion mediante un tirante que una de ellas porta y que superpuesta sobre la contraria coincidira con una zona adecuadamente tratada, y asi con una simple presion quedaran intimamente unidas sin posibilidad de separacion casual, pero sin impedir el examinar el contenido cuantas veces se haga necesario, ya que esta caracteristica adherente queda invariable.

135

140

145

150

CUARTA.- Por " CARPETA ", segun reivindicaciones anteriores, caracterizada porque el cierre del conjunto se efectua mediante un tirante en consonancia con el mayor ancho que puede adoptar la misma, efectuandose el anclaje por una hebilla e introduciendose el tirante sobrante en el interior de la bolsa por el mismo orificio por donde efectua su salida previsto a estos efectos.

155

QUINTA.- Por " CARPET. ", segun reivindicaciones precedentes, caracterizada porque en una parte parte exterior de la lengüeta que determina el lomo, cerca de la conjuncion de este con la portada se preve un tarjetero transparente destinado a



160 incluir en él las referencias al caso para su localización en archivo, e igualmente se preve otro bolsillo o tarjetero en la superficie de la portada y en el interior de la misma para inserción de las referencias o índices necesarios para su perfecta identificación.

SEXTA.- Por : " C A R P E T A "

165 Todo ello tal y como se describe en el cuerpo de la Memoria precedente que consta de siete hojas foliadas, mecanografiadas a dos espacios por una sola de sus caras, a la que se acompaña obra de dibujos para la mejor comprensión del objeto descrito.

170 Madrid, veintinueve de mayo de mil novecientos setenta y tres.

P.A. de D<sup>o</sup> ALFONSO COVACHO LOPEZ

E. RODRIGUEZ RIVAS.

P.P. 

173.-

30 MAYO 1973

FIG. 1

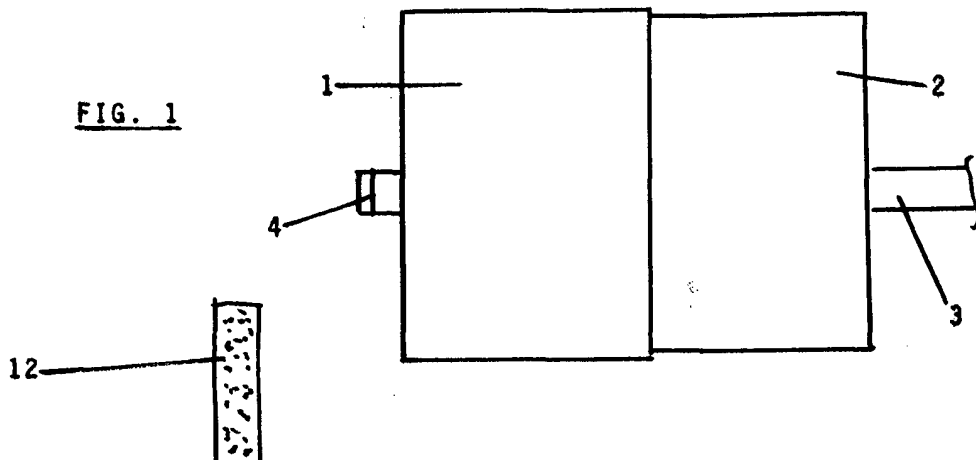
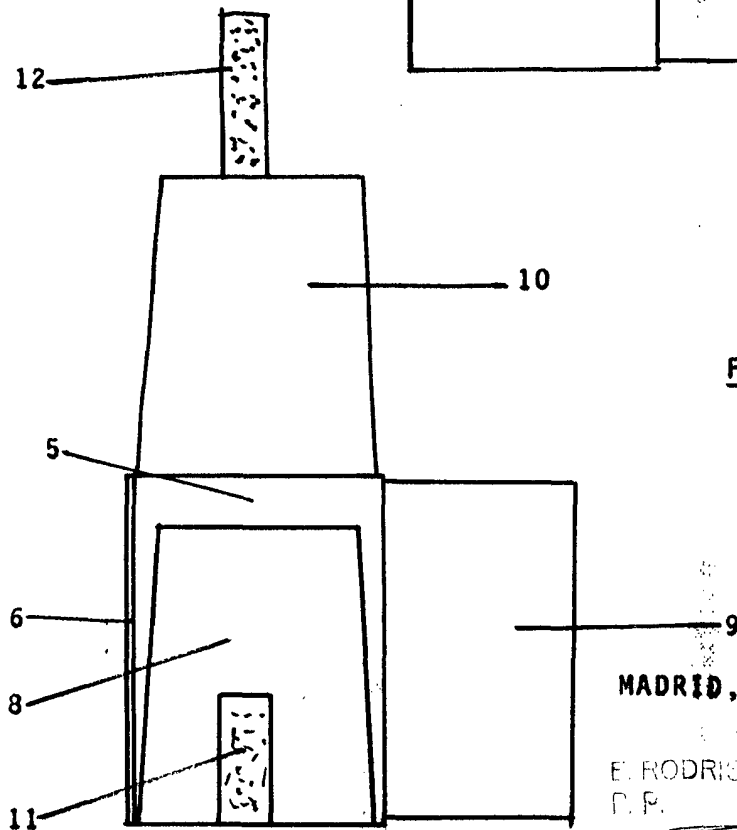


FIG. 2



MADRID, Mayo 1973

E. RODRIGUEZ DE RIVAS  
D.P.

FIG. 3

