

191885

26



E04F

EXPEDIENTE: MODELO DE UTILIDAD  
Titular: D. FRANCISCO CARLOS BERLANGA GONZALEZ  
Nacionalidad: Española  
Domicilio: Cirilo Amoros, nº 76 - VALENCIA-4  
Objeto: "PANELES PARA RECUBRIMIENTO DE PAREDES,  
CON ALVEOLOS"  
Prioridad:



MEMORIA DESCRIPTIVA

5  
10

En la presente Memoria Descriptiva y con la ayuda del plano adjunto, van a quedar expuestas las características que ofrece un nuevo panel para revestimiento de paredes, que ofrece no sólo un carácter ornativo realmente atractivo, sino que puede ofrecer un carácter utilitario por cuanto ofrece alvéolos que pueden servir para coadyuvar a su función ornativa alojando en su interior macetillas con plantas, o bien para colocar otros objetos, tal como frutas, etc. etc. reuniendo por todo ello las condiciones de utilidad y novedad que exige la vigente Ley de Propiedad Industrial para acordar a su titular el privilegio de su exclusiva explotación indus-



trial y comercial.

15 Para facilitar la comprensión de la descripción general que sigue, hemos estimado oportuno acompañarla de una lámina de dibujos en la que se recoge un caso práctico de realización, con la natural advertencia de que estos gráficos se aportan a título de ejemplo y deberán por ello ser ampliamente considerados y  
20 sin carácter limitativo alguno.

Refiriéndonos a este plano, la figura 1ª nos muestra en perspectiva una vista parcial de pared recubierta con varios paneles, siendo la figura 2ª y la figura 3ª sendas vistas en alzado y en sección de dos sectores, uno el referido a las partes de panel que verifican su fijación al muro y el otro el que comprende el alvéolo decorativo y a la vez utilitario.  
25

Estos paneles podrán tener las dimensiones más variables y serán susceptibles de división por las líneas perpendiculares que lo dividen en módulos cuadrados.  
30

Aludiendo a las precitadas figuras, señalamos con -1- al panel, dividido por rehundidos perpendiculares -2- en sectores cuadrados -3-, todos ellos de iguales dimensiones, y que distribuidos de forma irregular unos de ellos ofrecen unos salientes convexos en forma de casquetes esféricos -4-, en cuyo centro aparecen unos resaltes metálicos igualmente ornamentivos -5-, que a la vez constituyen las cabezas de los tornillos o elementos de fijación -6- al muro. Otros de estos sectores cuadrados, igualmente distribuidos en el conjunto  
35  
40



45 de forma irregular, ofrecen una parte convexa, que seña-  
lamos con -7- de iguales características que las señala-  
das con -4-, pero que quedan recortadas para la confor-  
mación de unos alvéolos -8-, fácilmente accesibles, pa-  
ra la ubicación de aquellos objetos ornamentivos o de otra  
naturaleza que mejor se estimen.

50 Suficientemente descrita la estructura de es-  
te nuevo panel, sólo nos resta manifestar que serán va-  
riables las circunstancias de materiales, tamaños, for-  
mas adoptadas y distribución de las cavidades alveola-  
res, siempre y cuando ello no afecte a su esencialidad,  
que se recoge en la siguiente

N O T A  
= = = =

55 Los puntos que se reivindican en el presente  
Modelo de Utilidad son:

60 12.-"Paneles para recubrimiento de paredés,  
con alveolos", que se caracteriza porque las caras vis-  
tas de estos paneles, se hallan divididas en sectores  
cuadrados o rectangulares, por rehundidos que se cruzan  
perpendicularmente, o si dichos sectores no fueren re-  
65 gulares, sus rehundidos divisorios seguirían naturalmen-  
te sus contornos, y cuyos sectores ofrecen unos de ellos  
irregularmente distribuidos en el conjunto, unos salien-  
tes regulares o no, en los que se encuentran ubicadas  
las cabezas de los elementos de fijación al muro, y en  
otros sectores, naturalmente también irregularmente dis-  
tribuidos, se encuentran unas cavidades alveolares  
70 para colocación de objetos diversos, con caracter orna-  
mental o utilitario. Y

2-6-73

- 4 -

191801



1973

75

2º.-"PANELES PARA RECUBRIMIENTO DE PAREDES,  
CON ALVECLOS", de conformidad en un todo en lo esencial  
y fines industriales a lo descrito en la precedente Me-  
moria Descriptiva y gráficamente representado en las fi-  
guras del plano adjunto para su mejor comprensión.

Esta Memoria consta de CUATRO Hojas escritas  
o mecanografiadas por una sola cara y a doble espacio  
en 70 líneas.

Valencia, a 22 de Mayo de 1.973

Por autorización del interesado.

*Juan López*

26



FIG. 1

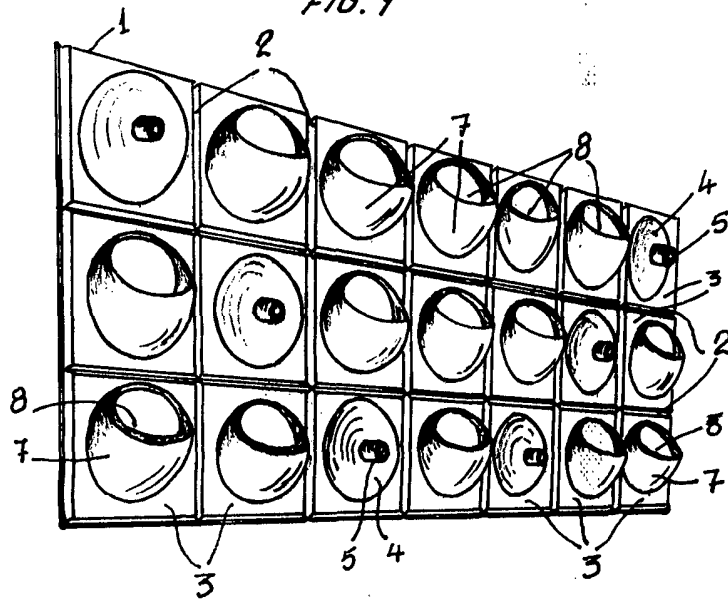


FIG. 2

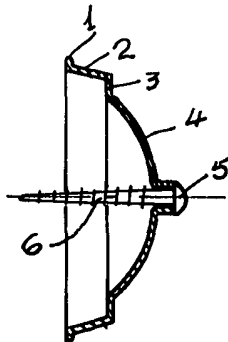
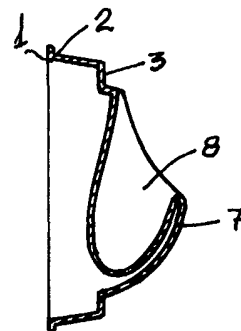


FIG. 3



escala variable

Valencia mayo 1973

p.a.

Juanlope