


20673

O. G. 27.161.-AM

191694

A479



MODELO DE UTILIDAD

=====

M E M O R I A   D E S C R I P T I V A

S o b r e :

"SOPORTE DE DESCAPSULADOR"

-----

Solicitante: INDUSTRIAS FASE, S.A. de nacionalidad española,  
con domicilio en: Hierro, 6  
TORREJON DE ARDOZ (Madrid).-

-----



- 2 191694

22 MA



- La presente Memoria descriptiva tiene como fin la declaración del objeto sobre que ha de recaer el privilegio de explotación industrial y comercial exclusiva en el territorio nacional de un Modelo de Utilidad conforme a la Legislación vigente en materia de Propiedad Industrial, que, según expresa el enunciado, trata de un soporte de descapsulador para botellas y otros envases, cuyas características de novedad le confieren la cualidad de aportar a los fines que se persiguen ventajas más que suficientes para aspirar en derecho al privilegio de registro que se solicita.
- 5.
- 10.

- La finalidad del presente invento es facilitar la sustentación de un descapsulador laminar de botellas y otros envases cerrados con tapones corona, aportando un conjunto altamente atractivo que puede ser colocado como elemento ornamental, al propio tiempo que cumple la función de sustentar el descapsulador, de manera que dicho objeto no pueda ser extraviado, evitando que el mismo no pueda ser encontrado de una forma inmediata como generalmente sucede.
- 15.
- 20.

- En esencia el soporte está constituido por una figura humana caprichosa realizada preferentemente en varilla metálica, dotada una peana de sustentación, mientras que en el extremo superior se solidariza una forma de cabeza convenientemente decorada; en la zona central del cuerpo se sitúa solidariamente una caja de escasa profundidad, preferentemente circular, cuyo interior contiene un imán permanente, de manera que presentando sobre el frente de la caja un descapsulador laminar férrico, este quede retenido por el flujo del imán.
- 25.
- 30.



5. Como cabe deducir, la forma del descapsulador laminar puede ser variable y adaptada al tipo representativo de la figura humana, generalmente diseñada en forma grotesca, con lo que el conjunto presenta un aspecto altamente atractivo; por ejemplo, la figura puede ser de payaso, mientras que el descapsulador toma una forma de guitarra.

10. Con el fin de facilitar la interpretación más exacta del objeto sobre que ha de recaer el presente privilegio, en el plano adjunto complementario de esta exposición, se representa una forma práctica para la realización industrial y únicamente a título de ejemplo y, por consiguiente, sin carácter exhaustivo sino meramente informativo.

15. En dicho plano:

La figura 1, muestra una vista frontal de un soporte según el invento.

La figura 2, corresponde a una sección vertical del mismo.

20. En las mencionadas figuras, las referencias corresponden:

- 1.- Cuerpo soporte
- 2.- Peana
- 3.- Cabeza
25. 4.- Caja central
- 5.- Imán
- 6.- Descapsulador laminar
- 7.- Varilla acodada

30. Como puede desprenderse de la detenida observación del referido plano, el objeto motivo del presente

registro está constituido por un cuerpo soporte (1) pre-  
ferentemente una varilla vertical montada sobre una pea-  
na inferior (2) para la estabilidad, mientras que la par-  
te superior del soporte comporta una forma de cabeza -  
5. (3), de manera que en conjunto tome el aspecto esquemá-  
tico de una figura humana, a lo que colabora una vari-  
lla inferior acodada (7) que junto con la parte inferior  
del soporte (1) representan las piernas de dicha figura  
caprichosa.

10. En la zona central del cuerpo soporte (1) se  
solidariza una caja abierta (4), de forma preferentemen-  
te circular, en cuyo interior existe una pieza de imán  
permanente (5), cuya superficie externa queda ligeramen-  
te retranqueada con respecto al borde abierto de la caja  
15. (4), totalmente coplanario; de esta manera, al adosar so-  
bre dicho borde una pieza laminar férrica (6), esta que-  
dará sustentada por el flujo del imán (5). Dicha pieza  
laminar (5) está constituida en forma de descapsulador  
de tapones coronas, mientras que en uno de los extremos  
20. puede comportar un abridor de orificios para el vertido  
del contenido de envase en forma de bote.

La figura soporte (1) puede adoptar en general  
diversos aspectos figurativos, preferentemente humanos,  
mientras que el descapsulador laminar (6) toma un perfil  
o forma acorde con la figura soporte (1), de modo que de-  
25. terminen un conjunto altamente decorativo.

En el caso expreso del ejemplo representado, la  
figura adopta una forma de payaso, mientras que la forma  
dada al descapsulador (6) es la de una guitarra, de modo  
30. que en conjunto representa un payaso portador de una gui-



tarra que colocada sobre el imán (5) en posición correcta puede simular que la está tocando; posición de la pierna acodada (7) colabora en el conjunto simulando que la guitarra (6) apoya sobre ella.

5. Descrita suficientemente la naturaleza del invento, así como un ejemplo de realización práctica del mismo, solamente cabe añadir que en dicho ejemplo es posible introducir cambios de materias, formas y disposición de sus elementos, siempre que tales alteraciones no supongan variación sustancial en el objeto reivindicado.

10. El solicitante se reserva el derecho de extender esta demanda a los países extranjeros, reivindicando la misma prioridad de la presente solicitud al amparo del Convenio Internacional para la protección de la Propiedad Industrial.

NOTA

15. El Modelo de Utilidad, que se solicita por veinte años, para España, de acuerdo con la vigente Legislación, deberá recaer sobre: SOPORTE DE DESCAPSULADOR", según las características esenciales de las siguientes:

REIVINDICACIONES

20. 1ª. Soporte de Descapsulador, caracterizado porque consta esencialmente de un muñeco de aspecto variable realizado en varilla, dotado de una peana de sustentación, que en la parte central del cuerpo comporta solidariamente una caja abierta frontalmente, en cuyo interior tiene fijado un imán ligeramente retranqueado con respecto al borde abierto, totalmente coplanario,
- 25.
- 30.

20678

- 6 - 191694

22



de manera que adosando a dicho borde un descapsulador laminar, de tipo convencional, quede sustentado por la acción del flujo del imán.

5. 2ª. Soporte de descapsulador, según la anterior reivindicación, caracterizado porque la figura representativa del muñeco puede estar relacionada con la forma periférica dada al descapsulador, de manera que formen un conjunto armónico.

3ª. SOPORTE DE DESCAPSULADOR.

10. Según queda sustancialmente descrito en la presente memoria, que consta de seis hojas, escritas a máquina por una sola de sus caras, y acompañada de dibujos.

Madrid, 22 MAY. 1973

15.

INDUSTRIAS FASE, S.A.

P.P.

FRANCISCO GARCIA CABRIZO  
P. P.

Firmado: M.ª Dolores Jerquera

20.

22 MAY 1973

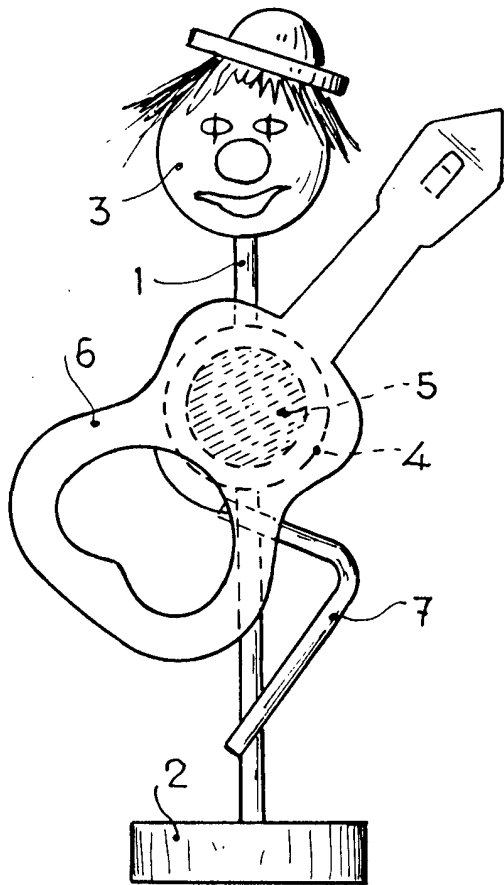


Fig. 1

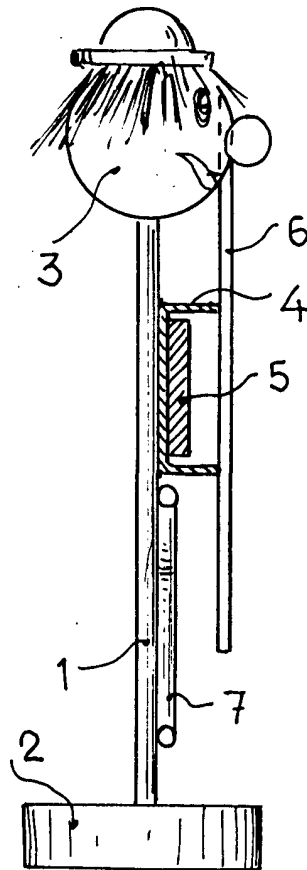


Fig. 2

Madrid, 22 MAY. 1973  
INDUSTRIAS FASE, S.A.  
P. P.

FRANCISCO GARCIA CABRERIZO  
P. P.

Firmado: M.º Belasco Jorquera

Escala variable