

19 16 62

12 MAY 1962



B25J

MODELO DE UTILIDAD

por 20 años

por "PORTAÚTILES ADAPTABLE A CINTURONES", a favor de ME-  
RY, S.A., de nacionalidad española, domiciliada en TARRA  
SA (Barcelona) - Avda. Joaquín de Sagrera, s/n.,

= = = = =

MEMORIA DESCRIPTIVA

La presente memoria descriptiva y los dibujos complementarios adjuntos hacen referencia a un portaútiles adaptable a cinturones, destinado a constituir un valioso y eficaz elemento de trabajo para todos aquellos operarios que tengan que efectuar su labor en sitios tales como, por ejemplo, andamios, postes de tendido aéreo, galerías de servicios subterráneas y en general todos aquellos lugares de acceso difícil, en los que tengan que realizarse trabajos accidentales.

- 5. operarios que tengan que efectuar su labor en sitios tales como, por ejemplo, andamios, postes de tendido aéreo, galerías de servicios subterráneas y en general todos aquellos lugares de acceso difícil, en los que tengan que realizarse trabajos accidentales.
- 10. La ventaja fundamental que aporta este nuevo portaútiles adaptable a cinturones estriba en el hecho de que el mismo permite el transporte de todo el herramienta necesario, con gran comodidad para el operario y contribuyendo, de otra parte, a una mayor seguridad de éste al poder disponer libremente de ambas manos, venta-
- 15.

075

- 2 -

191662

12 MAY



ja ciertamente importante, habida cuenta de la peligrosidad de los trabajos a realizar por el operario portador de este nuevo artículo, en razón de las situaciones citadas anteriormente.

5. Este portaútiles consiste en una bolsa rígida de base rectangular, de considerable profundidad y abierta superiormente, dotada al nivel de su embocadura de una gran expansión, definiendo una hendidura en forma de U destinada para permitir el paso del cinturón del usuario,
10. para la sujeción del conjunto en el cuerpo de éste. Asimismo presenta otra hendidura en forma de cruz para su suspensión de un elemento adecuado. Para facilitar el alojamiento de las distintas herramientas según sus respectivos tamaños la bolsa se prolonga, en una de sus caras laterales, según otra de profundidad aproximadamente
15. equivalente a la mitad e idéntica configuración y ésta, a su vez, según una caja paralelepípedica, dotada de tapa de cierre y apertura repetitivos.

- Para una mejor disposición de los útiles las cavidades presentan compartimientos y el conjunto posee inferiormente varias tiras flexibles de sujeción, fácilmente acoplables, destinadas a aumentar la capacidad del portaútiles.
- 20.

- Para una mejor comprensión de las características generales que concurren en este portaútiles adaptable a cinturones, se acompañan a la presente memoria unos dibujos descriptivos, en los que se ha representado un caso práctico de realización del mismo, según los principios de las reivindicaciones, con la particularidad de que las
- 25.
30. figuras diseñadas deberán ser observadas en sentido amplio



y general, y sin carácter restrictivo alguno, dada su con  
dición meramente informativa.

En los dibujos:

La figura 1 es una representación, vista en pers-  
5. pectiva, del portaútiles adaptable a cinturones, objeto  
del presente Modelo de Utilidad.

La figura 2 es una representación, vista asimis-  
mo en perspectiva, de este portaútiles en el que se han si  
tuado diversas herramientas, habiéndose dibujado parcial-  
10. mente el cinturón convenientemente adaptado.

La figura 3 es una representación, vista en sec-  
ción según el plano III-III, correspondiente a un detalle  
parcial de este portaútiles.

La figura 4 es una representación, vista en sec-  
15. ción según el plano IV-IV y en correspondencia con el dibu-  
jo anterior, de este portaútiles adaptable a cinturones,  
en tanto que la figura 5 representa una vista en planta  
del detalle de la sección anterior.

La figura 6 es una representación parcial, vista  
20. en perspectiva, de este portaútiles en la que puede obser-  
varse en detalle el sistema de acoplamiento de las tiras  
flexibles de sujeción.

Al objeto de facilitar la localización de las  
distintas partes constitutivas en este portaútiles adap-  
25. table a cinturones, se han situado números en las figuras  
relacionados con las descripciones que se realizan a con-  
tinuación.

Este portaútiles consiste en una bolsa rígida  
-1- presentando dos divisiones -2- y -3-, abiertas supe-  
30. riormente y dotadas en su interior de tabiques -4- para

8.75

191662 12



la delimitación de compartimientos. La expansión -5-, situada en la parte superior del conjunto define una hendidura -6- en forma de U y otra -7- configurada según una cruz. La primera de ellas permite el paso del cinturón del usuario -8-, al objeto de lograr la sujeción del portaútiles al cuerpo de aquél y la hendidura en cruz -7- facilita la suspensión del conjunto.

La caja -9- permite la colocación de útiles pequeños y está provista de una tapa de cierre -10-, definiendo interiormente la cavidad dos compartimientos extremos -11-, cerrados superiormente por sendas piezas -12-, dotadas de varias hendiduras -13- en forma de cruz para facilitar el posicionamiento de brocas o útiles análogos -14-.

Las tiras flexibles -15- presentan, en la proximidad de sus extremos, una angostura determinante de dos muescas -16- para su acoplamiento y retención en las aberturas -17-, practicadas al efecto en la parte inferior del conjunto. Estas tiras -15- actúan a modo de correas, permitiendo la sujeción de diversos útiles -18-.

Todo cuanto no afecte, altere, cambie o modifique la esencia del portaútiles descrito, será variable a los efectos del actual Modelo.

N O T A.

Se reivindica como objeto de este registro por Modelo de Utilidad:

1.- Portaútiles adaptable a cinturones, caracterizado por comprender una bolsa rígida dotada de varias divisiones de distintas profundidades, abiertas superiormente y definiendo en su interior compartimientos, prolon



gándose la embocadura de la división mayor según una expansión plana, provista de hendiduras susceptibles de permitir la adaptación del cinturón del usuario y la suspensión del conjunto, comprendiendo éste en la parte inferior una caja paralelepípedica, dotada de una tapa de cierre y apertura repetitivos, presentando asimismo diversos compartimientos en su interior.

5. 2.- Portaútiles adaptable a cinturones, según la reivindicación anterior, caracterizado porque la caja paralelepípedica en situación inferior dispone de dos compartimientos extremos cubiertos superiormente por sendas tapas fijas, las cuales presentan varios rehundidos, en forma de cruz, capaces de permitir el posicionamiento y retención de diversos útiles.

10. 3.- Portaútiles adaptable a cinturones, según las reivindicaciones anteriores, caracterizado porque inferiormente presenta varias aberturas, susceptibles, de permitir el acoplamiento y retención de unas tiras flexibles, a modo de correas, dotadas en la proximidad de sus zonas extremas de entrantes al efecto para el referido acoplamiento.

15. Sean cuales fueren las circunstancias que concurran en la esencialidad del Modelo de Utilidad definido en las anteriores reivindicaciones cuyo objeto es:

20. 4.- "PORTAÚTILES ADAPTABLE A CINTURONES".

25. Consta la presente memoria de seis hojas foliadas, mecanografiadas por una sola cara, y de los dibujos

12-6-73

- 6 - / 191662

12



unidos a la misma.

Barcelona, 12 MAY. 1973

P.A. de MERY, S.A.,

ALFONSO DURÁN

P. P.

Fdo.: Luis Durán Benajam

DV/im.




FIG. 1

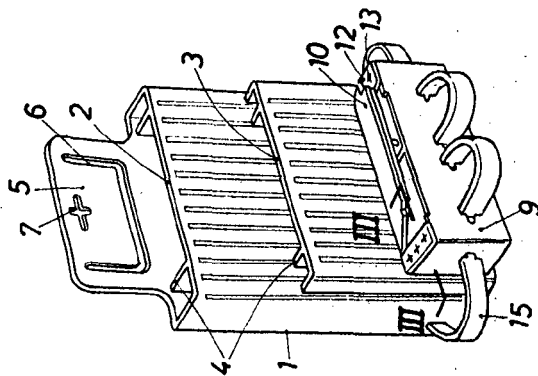


FIG. 2

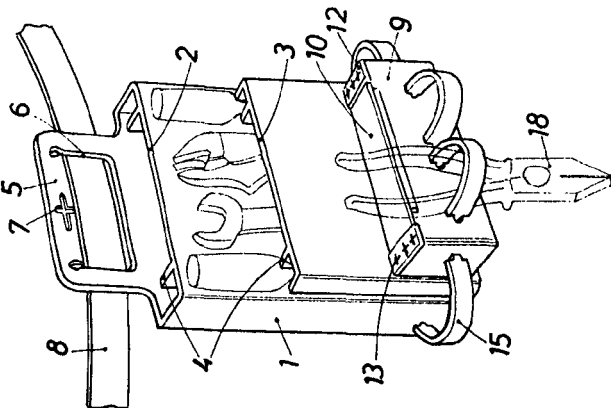


FIG. 3

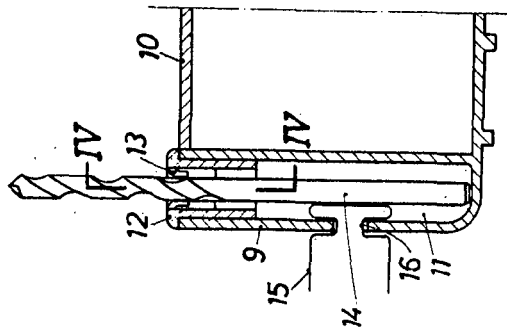


FIG. 4

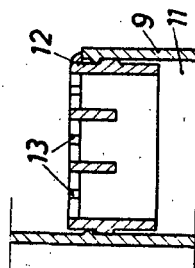


FIG. 5

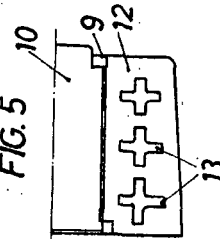
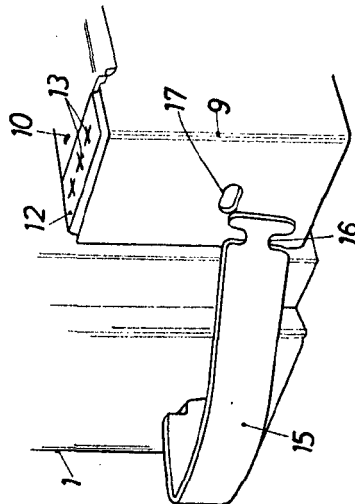


FIG. 6



BARCELONA. 12 MAY. 1973  
P. A.  
ALFONSO DURÁN  
P. P.

Fdo.: Lúis Durán Benéfice