

191523

- 5 MAY.



F)6M

MODELO DE UTILIDAD

por 20 años

por "DISPOSITIVO PARA LA SUJECIÓN DE ÚTILES DE LIMPIEZA",
a favor de MERY, S.A., de nacionalidad española, domici-
liada en TARRASA (Barcelona) - Avda. Joaquín de Sagrera,
s/n.

=====

MEMORIA DESCRIPTIVA

La presente memoria descriptiva y los dibujos
complementarios adjuntos hacen referencia a un disposi-
tivo para la sujeción de útiles de limpieza, de ventajoso
aplicación en el hogar, especialmente en cocinas, ga-
5. llerías y dependencias análogas, destinado para la suje-
ción de útiles de limpieza de mango largo tales como,
por ejemplo, escobas y friegasuelos.

La ventaja que aporta este nuevo dispositivo
estriba en que el mismo permite situar los referidos úti-
10. les de limpieza en posición vertical, sin posibilidad de
que pierdan el equilibrio como consecuencia de cualquier
leve vibración o sollicitación exterior. Ello contribuye
a mantener los útiles ordenadamente en su lugar, ocupan-
do el mínimo espacio, lo cual resulta especialmente inte-



resante en las modernas viviendas urbanas, de superficie generalmente reducida. Por todo ello no es arriesgado presumir que este nuevo artículo habrá de satisfacer a las amas de casa, público al que en principio va dirigido.

5. gido.

La constitución de este dispositivo para la sujeción de útiles de limpieza es muy sencilla. Comprende dos placas articuladas entre sí, mutuamente abatibles, destinada una de ellas a permanecer fijada muralmente, disponiendo a tal efecto de medios de fijación, consistentes en bandas de naturaleza autoadherente y de dos taladros para el caso en que las citadas bandas no resulten adecuadas y deban utilizarse elementos de sujeción convencionales. La otra placa giratoria, de configuración general rectangular, presenta un gran entrante, determinante de una abertura de contorno interior parcialmente dentado, destinada a retener el mango del útil de que se trate.

10. 15.

Para una mejor comprensión de las características generales que concurren en este dispositivo para la sujeción de útiles de limpieza, se acompañan a la presente memoria unos dibujos descriptivos, en los que se ha representado un caso práctico de realización del mismo, según los principios de las reivindicaciones, con la particularidad de que las figuras diseñadas deberán ser observadas en sentido amplio y general, y sin carácter restrictivo alguno, dada su condición meramente informativa.

En los dibujos:

20. 25.

30. La figura 1 es una representación, vista en

70070

- 3 705 E

- 5 MAY



perspectiva, del dispositivo para la sujeción de útiles de limpieza, objeto del presente Modelo de Utilidad, habiéndose esquematizado parcialmente el mango del útil en cuestión.

5. La figura 2 es una representación, vista en planta, de este dispositivo para la sujeción de útiles de limpieza, parcialmente seccionada.

La figura 3 es una representación, vista en sección según el plano III-III y en correspondencia con el 10. dibujo anterior, de este dispositivo.

La figura 4 es una representación, vista en sección, de este dispositivo en la posición funcional correspondiente.

Al objeto de facilitar la localización de las 15. distintas partes constitutivas en este dispositivo para la sujeción de útiles de limpieza, se han situado números en las figuras, relacionados con las descripciones que se realizan a continuación.

Este dispositivo comprende dos placas laminares 20. -1- y -2-, ambas de configuración general rectangular y articuladas entre sí. La pieza -1- determina superiormente dos tetones -3- y -4- alojables, con posibilidad de giro, en el interior de sendas cavidades -5- y -6-, practicadas en la otra pieza -2-.

25. La pieza -1- presenta una gran abertura -7-, habiéndose practicado en parte de su contorno interior un dentado -8-. Dicha abertura -7- permite la introducción del mango -9-, del útil de limpieza objeto de sujeción.

La pieza -2- dispone de sendas bandas -10- y 30. -11- de naturaleza autoadherente, en orden a facilitar



la fijación mural del conjunto. En caso de que este sistema no resulte adecuado pueden utilizarse elementos de sujeción convencionales, a cuyo efecto la pieza se encuentra provista de varios taladros -12-, escalonados in
5. terriormente, aproximadamente en su parte media.

Todo cuanto no afecte, altere, cambie o modifique la esencia del dispositivo descrito, será variable a los efectos del actual Modelo.

N O T A.

10. Se reivindica como objeto de este registro por Modelo de Utilidad:

1.- Dispositivo para la sujeción de útiles de limpieza, caracterizado por estar constituido por dos placas articuladas entre sí, una de ellas dotada de medios para su fijación mural, en funciones de elemento soportante, en tanto que la otra, giratoria, presenta una gran abertura aproximadamente configurada según una C, encontrándose su contorno interior parcialmente dentado y definiendo una sensible pendiente.
15.

20. Sean cuales fueren las circunstancias que concurran en la esencialidad del Modelo de Utilidad, definido en la anterior reivindicación, cuyo objeto es:

2.- "DISPOSITIVO PARA LA SUJECIÓN DE UTILES DE LIMPIEZA".

25. Consta la presente memoria de cinco hojas foliadas, mecanografiadas por una sola cara y de los di-



bujos unidos a la misma.

Barcelona, 5 MAY. 1973

P.A. de MERY, S.A.

ALFONSO DURÁN
P. P.

Fdo.: Luis Durán Benejam

DV/ef.

FIG. 2

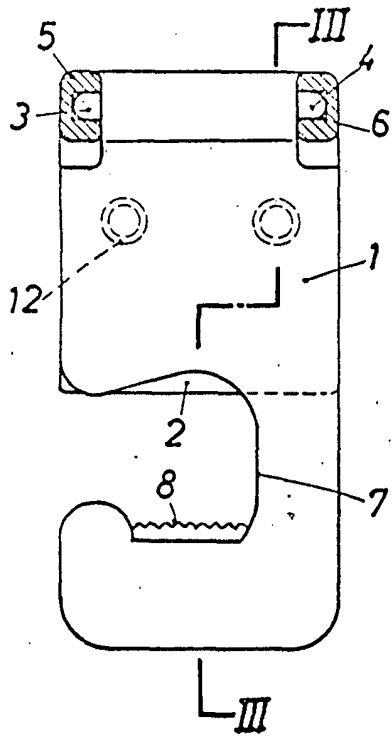


FIG. 3

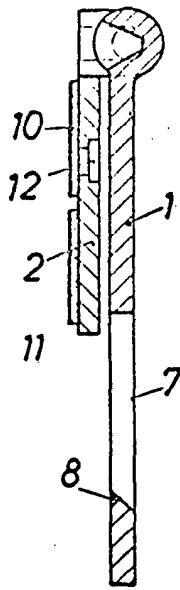


FIG. 4

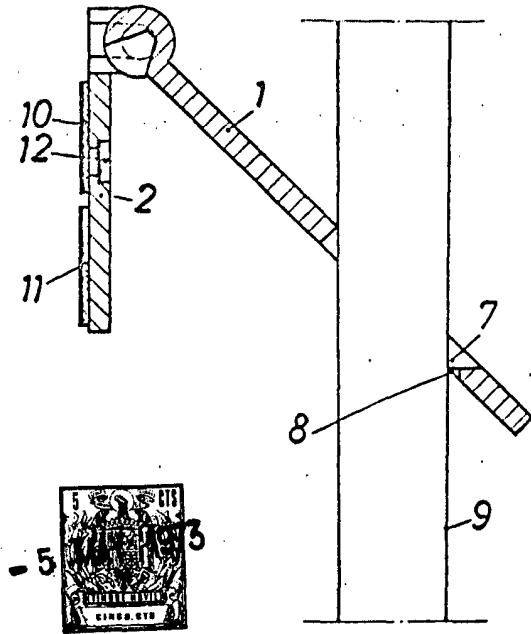
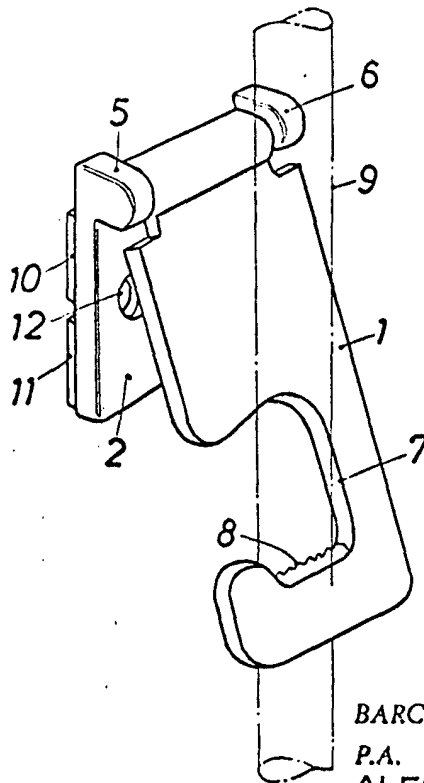


FIG. 1



BARCELONA,

P.A.

ALFONSO DURÁN

p. p.

5 MAY. 1973

Fdo.: Luis Durán Benejam

ESCALA VARIABLE