

191355



F24C

memoria descriptiva

CLASE DE
REGISTRO

Un Modelo de Utilidad, por veinte años en España.

NOMBRE Y
NACIONA-
LIDAD DEL
SOLICITANTE

D. Jaime MARTINEZ DE UBAGO LLORENS
- español -

RESIDENCIA
Y DOMICILIO

Málaga.
Callejones del Perchel, nº 74.

OBJETO

"Dispositivo para el calentamiento de envases de con-
servas y usos análogos".

191355

10



- 1 -

1

El presente modelo de utilidad se refiere a un dispositivo para el calentamiento de envases de conservas y usos análogos, que en un reducido volumen aloja: la sustancia combustible, que se estime pertinente para el calentamiento a efectuar; y plegado, el soporte sobre el cual ha de colocarse el indicado envase, o cualquier pequeño recipiente que contenga la infusión o líquido que se desee calentar.

5

10

El dispositivo que se reivindica está constituido por los siguientes elementos esenciales:

- Una cazoleta, base del conjunto, con su borde doblado, formando una aleta en su contorno.

15

- Dos tiras metálicas, cruzadas en sus centros, perpendicularmente, y cuyos extremos doblados están destinados a formar los apoyos de sustentación del envase o recipiente.

20

- La sustancia combustible, alojada en el fondo sobre el indicado soporte.

- Una escotadura, practicada en el contorno de la cazoleta, que dá salida a una pieza combustible, que actúa como mecha del combustible.

25

El conjunto así formado, lleva las partes del soporte que han de actuar de patillas de apoyo dobladas hacia el combustible, formando un reducido volumen que puede expendirse en la misma caja que se despache el envase de conserva.

30

En la realización del dispositivo que se reivindica, caben múltiples variedades por lo que se refiere a la forma, tamaño y materiales con que se fabriquen los ele-

191355

10 MAR



- 2 -

1 mentos que le materializan, sin que tales variaciones, así
como las que se hagan en detalles de presentación afecten
a la esencialidad reivindicada, por lo que las adjuntas fi-
guras presentan unicamente un ejemplo de forma de ejecución,
5 sin carácter alguno limitativo, ya que las aplicaciones que
se hagan con cualquiera de las modificaciones indicadas, no
serán sino variantes, igualmente comprendidas y protegidas
por el presente registro.

10 La fig. 1 presenta la proyección en planta, vis-
ta por su parte superior, de un dispositivo para el calen-
tamiento de envases de conservas, establecido de acuerdo
con lo que se reivindica.

15 La fig. 2 muestra el alzado lateral de dicho dis-
positivo.

La fig. 3 detalla la sección diametral, que se in-
dica en a-b sobre la fig. 1.

La fig. 4 indica, en perspectiva, la disposición
del soporte del envase calentado.

20 La fig. 5 ilustra, en vista de conjunto, la uti-
lización del dispositivo que se describe, con un envase o
lata de conserva colocado sobre él, y señalado de trazos,
puesto que no forma parte del dispositivo.

25 Con referencia a dichas figuras y a los números
que sobre ellas designan las partes y detalles del disposi-
tivo representado, que interesan a los fines de esta memo-
ria, la descripción del mismo es como sigue:

30 Está constituido por la cazoleta o recipiente 1
(figuras 1 y 2), dotado del borde periférico 2 y que lleva



1 dispuesto en su fondo el soporte 3 (figs. 3 y 4), formado
por tiras metálicas, con dobleces iniciados en la proximi-
dad de esas piezas con el contorno interior de la cazoleta
l y cuyas tiras se doblan, como indica la fig. 5, para ac-
5 túar como sustentación del envase o lata de conserva 7 a
calentar.

En el fondo de la repetida cazoleta, va dispues-
ta la materia combustible 4 que puede encenderse mediante
la lengüeta 5, que en funciones de mecha, sale al exterior
10 del contorno de la pieza 1, por la escotadura 6 practicada
al efecto.

N O T A.

15 El presente modelo de utilidad, comprende las si-
guientes reivindicaciones:

1.- Dispositivo para el calentamiento de envases
de conservas y usos análogos, caracterizado porque está
constituido por una cazoleta que aloja sobre su fondo ti-
ras metálicas cruzadas en ángulo recto, sobre las cuales
20 va dispuesta una sustancia sólida combustible, cuyas tiras
se prolongan en sus extremos en dobleces iguales, abatidos
sobre dicha sustancia y destinados, al utilizar el conjun-
to, a servir, dispuestos perpendicularmente al fondo, de
soportes del recipiente a calentar; cuya cazoleta tiene una
25 interrupción en su borde que dá salida a una prolongación
que actúa como mecha, mediante la cual se dá fuego al com-
bustible.

30 2.- Dispositivo, según la reivindicación ante-

191355 10 MAY 1973



1 rior, caracterizado porque la cazoleta, plana en su fondo
y ligeramente troncocónica en su contorno, con la base ma-
yor en la boca, presenta en ésta una aleta plana, de apoyo
del recipiente, que se extiende en todo su contorno, excep-
5 to la escotadura que dá salida a la mecha.

3.- "Dispositivo para el calentamiento de envases
de conservas y usos análogos".

Según se describey reivindica en la presente me-
moria descriptiva, ilustrada en los planos adjuntos, la cual
10 consta de cuatro hojas foliadas y escritas a máquina por
una sola de sus caras.

Madrid, a

10 MAY 1973

CARLOS ROEB

P. P.

15

Fno.: Francisco del Pozo

20

25

30

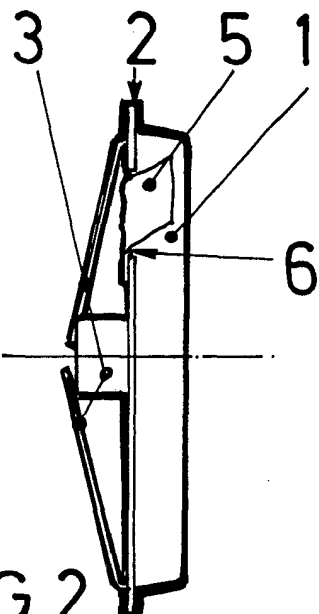
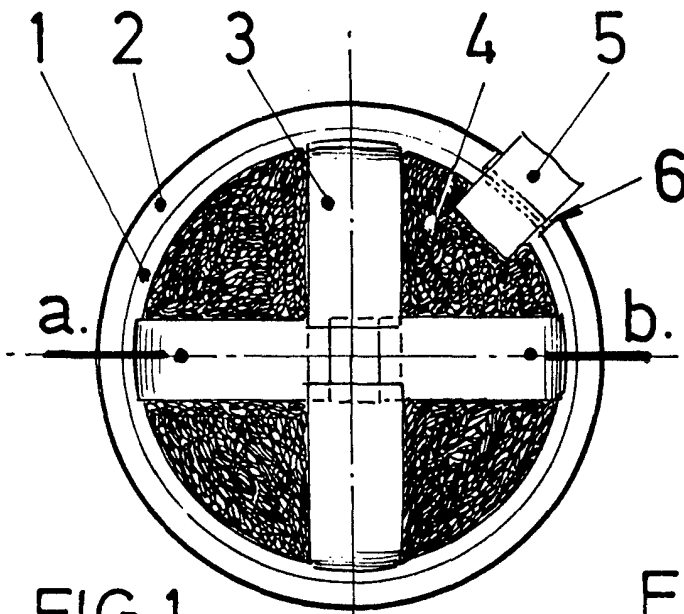


FIG. 1.

FIG. 2.

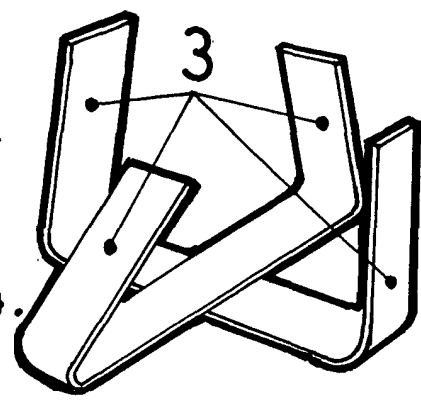
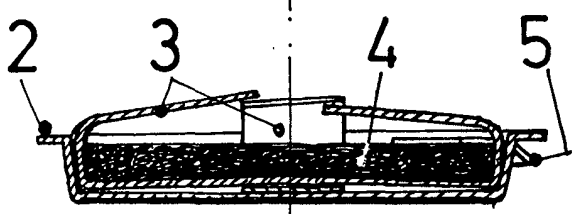


FIG. 3.

FIG. 4.

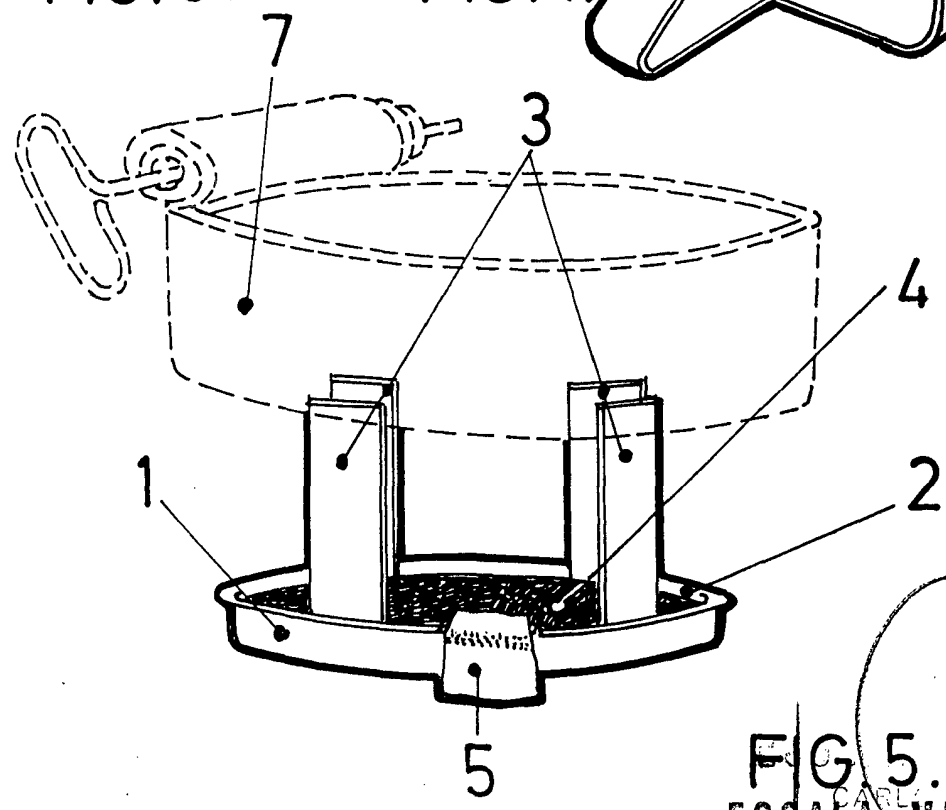


FIG. 5.
ESCALA VARIABLE

CARLOS ROEB
P. P.

Fdo.: Francisco del Pozo

25.998.