

191306

BGER



M E M O R I A   D E S C R I P T I V A

correspondiente a un MODELO DE UTILIDAD, por veinte años, por: "PERCHA DE VENTANILLA PERFECCIONADA", que se solicita a favor de Don LORENZO y Don MELITON RANZ DE LA CRUZ, ambos de nacionalidad española, residentes en MADRID(31), Polígono Industrial de Vallecas, Calle A, Camino de Hormigueras.

- - - oOo - - -

El presente Modelo de Utilidad tiene por objeto amparar la novedad y propiedad, en territorio español, de una percha perfeccionada, más concretamente una percha plegable y especialmente destinada a su uso en vehículos automóviles.

5.-

Se constituye a base de dos brazos de conveniente longitud, hechos preferentemente de tubo de sección rectangular, aunque evidentemente este detalle puede variar en su forma sin afectar a la esencialidad del objeto aquí reivindicado, por lo que pueden ser tubos ci-

10.-

- 8 MAY



101306

líndricos o varillas macizas de plástico, madera o metal.

15.-

Estos dos brazos se unen por uno de sus extremos a una pieza de soporte, a través de un pasador, lo que les permite girar desde una posición cerrada, en la que dichos brazos se hallan paralelos, hasta formar un ángulo muy obtuso.

20.-

La pieza de soporte es una placa rectangular de metal que ha sido troquelada y doblada de manera que en uno de sus extremos se vuelve hacia si misma, formando una U en el centro de la cual se halla el pasador en que se articulan los brazos, de modo que el fondo de la U formada constituye el tope de apertura y separación de los brazos. El otro extremo de esta placa se abre en dos ramas iguales y las puntas de éstas se doblan también en U formando los ganchos de colgado.

25.-

Para completar esta descripción haremos referencia en lo que sigue al dibujo adjunto, dado a título de ejemplo ilustrativo, no limitativo, en el que se ha representado la percha objeto de este modelo siendo:

30.-

La figura 1ª una vista de la percha en la posición de plegada o fuera de uso.

La figura 2ª es la misma vista desde uno de los lados, y

35.-

La figura 3ª una vez que ha sido desplegada a la posición de utilización.

En estas figuras se ha señalado con -1- y -2-



191306

los brazos o ramas de la percha y con -3- la placa de soporte.

40.- Con referencia a los brazos -1- y -2-, puede observarse que sus extremos libres se hallan protegidos por sendas conteras -4-.

45.- La placa -3-, además de una derivación que presenta en su zona central para poner en distinto plano a los extremos, tiene éstos curvados hacia distinto lado; el inferior, -5-, que ventajosamente tiene sus esquinas cortadas para evitar puntas vivas, forma una U y entre las dos ramas de esta U va montado el pasador -6- que es sobre el que se articulan los extremos de los brazos -1- y -2-. El otro extremo se curva igualmente en U para el lado opuesto, preferiblemente formando dos ramas -7- y -8- que constituyen los pequeños ganchos de colgado sobre el borde de la luna de la ventanilla de un automovil, por ejemplo, sin impedir el cierre de ésta.

50.- Como puede observarse, los bordes del fondo de la U -5- constituyen el tope o límite de apertura de los brazos -1- y -2-.

55.- Las modificaciones que puedan ser introducidas en el objeto descrito y no afecten a su esencialidad característica se entenderán incluidas en esta solicitud, sean cualesquiera las circunstancias que concurren.

60.- NOTA

Descrito suficientemente el objeto de esta so-

- 8 MAY



191306

licitud se declaran de novedad en España las siguientes:

65.-

REIVINDICACIONES

70.-

75.-

80.-

85.-

1ª.- Percha de ventanilla perfeccionada, constituida por dos brazos que se unen por uno de sus extremos a una pieza de soporte, con posibilidad de girar, caracterizada porque la pieza de soporte es una placa metálica troquelada para originar el doblado de sus extremos en U de fondo rectangular y ramas paralelas, uno para cada lado; el inferior con separación suficiente para alojar los extremos de los brazos donde se unen por un eje-pasador central, sirviendo los bordes de la U como tope de separación de los mismos, y el extremo superior de la placa, con la U de separación suficiente para el colgado en el borde de la luna de una ventanilla, habiéndose previsto en el inferior cortar las esquinas y el superior dividirlo en dos ramas para mayor estabilidad. Finalmente los bordes libres de los brazos se protegen con sendas cintas de caucho o similar.

2ª.- PERCHA DE VENTANILLA PERFECCIONADA.

Todo tal y como se describe y reivindica en la presente Memoria Descriptiva que consta de cinco hojas mecanografiadas por una sola de sus caras y se ilustra con los dibujos que a la misma se acompañan.

Madrid, a ocho de Ma-

191306

- 8 MAY



yo de mil novecientos setenta y tres.

LORENZO RANZ DE LA CRUZ

MELITON RANZ DE LA CRUZ

p. a.

191306

- 8



FIG. 1

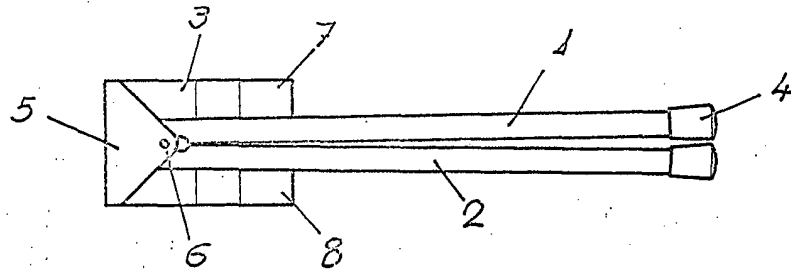


FIG. 2


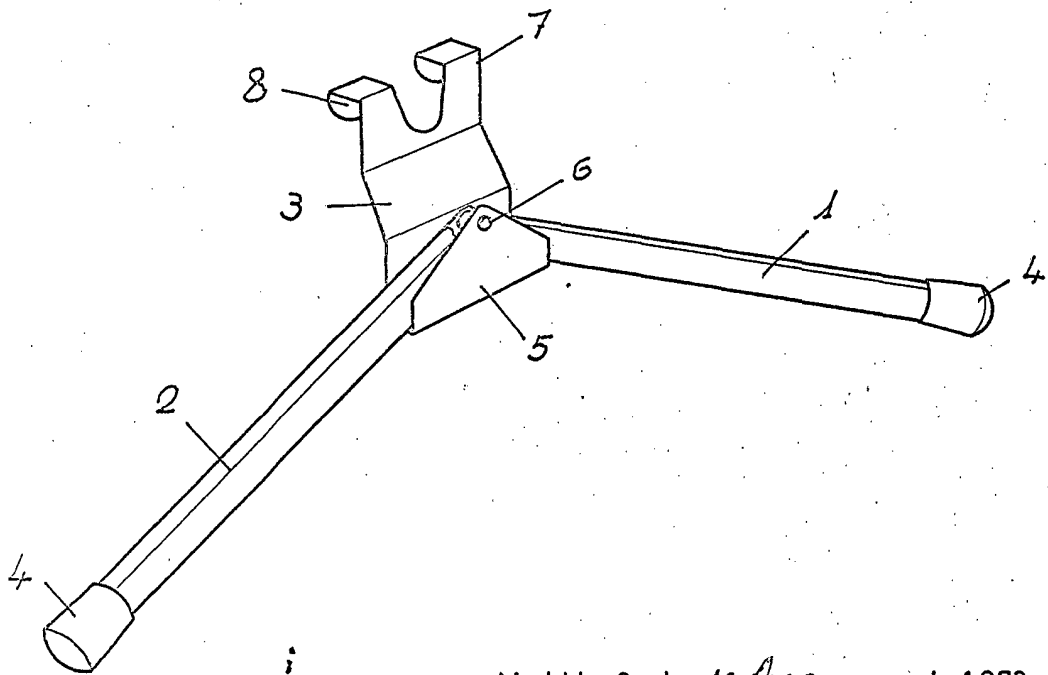


FIG. 3



Madrid, 8 de mayo

de 1973

ESCALA VARIABLE